

令和 5 年 度

配 水 施 設 統 計

(令和 6 年 3 月 3 1 日現在)



配水施設統計について

この資料は、令和5年度中に完成、撤去又は使用廃止した配水管等を管種別、口径別、支所別、区市町別等に分類の上、前年度末数値に累計し、令和6年3月31日現在当局が管理している配水施設として、事業会計別に一覧表にしたものである。

また、送水管、導水管等についても資料として掲載する。

この統計では、次のように取り扱っている。

- 1 配水管は、配水管網上の機能により、幹線となる配水本管と、配水本管から分岐して直接給水管につながる配水小管とに分けている。
- 2 この統計には、建設仮勘定に整理されているもの及び場内管路弁栓類の数量は、含まれていない。
- 3 表題等の「区部」は支所別所管区域内を、「多摩」は令和6年3月31日現在統合されている26市町（武蔵野市、昭島市及び羽村市を除く多摩地域の市町をいう。）の区域内（区部に含まれる区域を除く。）を表す。
- 4 「南部(二)多摩」とは三鷹市、調布市及び狛江市のそれぞれ一部の区域を、「北部多摩」とは武蔵野市及び西東京市のそれぞれ一部の区域を、「南部(二)川崎」とは川崎市の一部の区域を、「北部埼玉」とは朝霞市、和光市及び新座市のそれぞれ一部の区域を表す。
- 5 市町名欄等の「多摩ニュータウン」は、旧多摩ニュータウン水道事務所の管理していた区域（多摩市、稲城市、町田市、八王子市の一部地域をいう。）を表す。
- 6 表題等の「铸铁管」にはダクタイル铸铁管を含み、「鋼管」にはステンレス鋼管を含む。
- 7 支所別所管区域

支 所		所 管 区 域
中央支所		千代田区、中央区、港区、文京区、台東区及び豊島区
東部第一支所		墨田区、江東区及び江戸川区
東部第二支所		荒川区、足立区及び葛飾区
西部支所		新宿区、中野区及び杉並区
南部支所	(一)	品川区及び大田区
	(二)	目黒区、世田谷区及び渋谷区並びに三鷹市、調布市、狛江市及び川崎市のそれぞれ一部の区域
北部支所		北区、板橋区及び練馬区並びに武蔵野市、西東京市、朝霞市、和光市及び新座市のそれぞれ一部の区域

一部に表中の所管区域を越えて、施工及び管理する区域がある。

目 次

施 設 の 概 要

1	管理延長	4
2	附属設備の現在数	6
3	年度別状況図	8

水 道 事 業

1	総括	
(1)	管種別・事業所別現在数	1 2
(2)	区市町別・管種別現在数（区部）	1 4
(3)	区市町別・管種別現在数（多摩）	1 6
(4)	配水管口径別・年度別現在数（区部）	1 8
(5)	配水管口径別・年度別現在数（多摩）	3 2
2	口径別・事業所別現在数	
(1)	口径別・事業所別現在数（鋳鉄管）	4 2
(2)	口径別・事業所別現在数（鋼管）	4 4
(3)	口径別・事業所別現在数（石綿セメント管）	4 6
(4)	口径別・事業所別現在数（ポリエチレン管）	4 6
(5)	口径別・事業所別現在数（制水弁）	4 8
(6)	口径別・事業所別現在数（空気弁）	5 0
(7)	口径別・事業所別現在数（排水弁）	5 0
(8)	口径別・事業所別現在数（消火栓）	5 0
(9)	口径別・事業所別現在数（専用橋等）	5 2
3	区市町別・口径別現在数	
(1)	区市町別・口径別現在数（鋳鉄管配水小管、区部）	5 4
(2)	区市町別・口径別現在数（鋳鉄管配水小管、多摩）	5 6
(3)	区市町別・口径別現在数（鋳鉄管配水本管、区部）	5 8
(4)	区市町別・口径別現在数（鋳鉄管配水本管、多摩）	6 2
(5)	区市町別・口径別現在数（鋼管配水小管、区部）	6 4
(6)	区市町別・口径別現在数（鋼管配水小管、多摩）	6 6

(7)	区市町別・口径別現在数（鋼管配水本管、区部）	68
(8)	区市町別・口径別現在数（鋼管配水本管、多摩）	72
(9)	区市町別・口径別現在数（塩化ビニル管配水管、多摩）	74
(10)	区市町別・口径別現在数（石綿セメント管配水管、区部）	76
(11)	区市町別・口径別現在数（石綿セメント管配水管、多摩）	78
(12)	区市町別・口径別現在数（ポリエチレン管配水管、区部）	80
(13)	区市町別・口径別現在数（ポリエチレン管配水管、多摩）	82
(14)	区市町別・口径別現在数（制水弁、区部）	84
(15)	区市町別・口径別現在数（制水弁、多摩）	90
(16)	区市町別・口径別現在数（空気弁、区部）	92
(17)	区市町別・口径別現在数（空気弁、多摩）	93
(18)	区市町別・口径別現在数（排水弁、区部）	94
(19)	区市町別・口径別現在数（排水弁、多摩）	95
(20)	区市町別・口径別現在数（簡易排水栓、区部）	96
(21)	区市町別・口径別現在数（消火栓、区部）	98
(22)	区市町別・口径別現在数（消火栓、多摩）	100
(23)	区市町別・口径別現在数（専用橋等、区部）	102
(24)	区市町別・口径別現在数（専用橋等、多摩）	106
(25)	区市町別・口径別現在数（その他付属設備、区部）	110
(26)	区市町別・口径別現在数（その他付属設備、多摩）	112

4 配水管口径別・管種別増減明細表

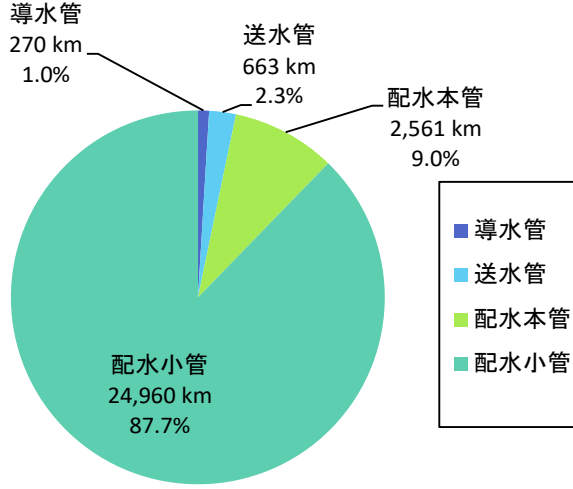
(1)	配水管口径別・管種別増減明細表（区部+多摩）	114
(2)	配水管口径別・管種別増減明細表（区部）	116
(3)	配水管口径別・管種別増減明細表（中央支所）	118
(4)	配水管口径別・管種別増減明細表（東部第一支所）	120
(5)	配水管口径別・管種別増減明細表（東部第二支所）	122
(6)	配水管口径別・管種別増減明細表（西部支所）	124
(7)	配水管口径別・管種別増減明細表（南部支所（一））	126
(8)	配水管口径別・管種別増減明細表（南部支所（二））	128
(9)	配水管口径別・管種別増減明細表（北部支所）	130
(10)	配水管口径別・管種別増減明細表（多摩）	132

施設 の 概 要

1 管理延長

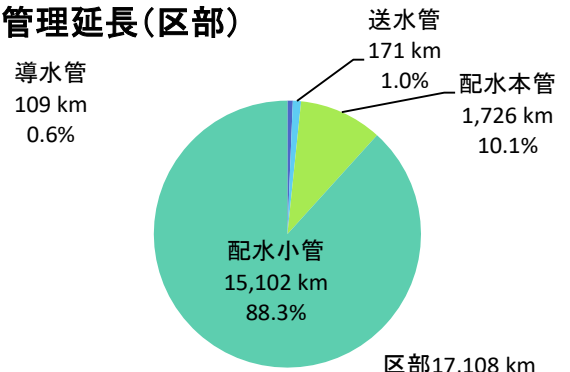
(1) 管路管理延長内訳

管理延長(合計)



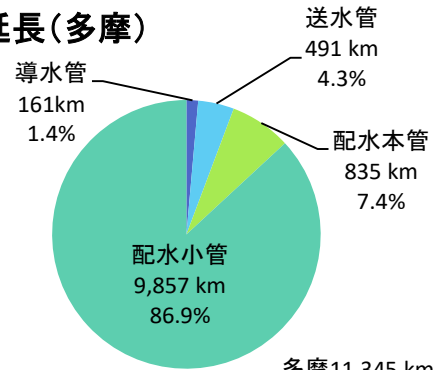
合計28,453 km
(区部+多摩)

管理延長(区部)



区部17,108 km

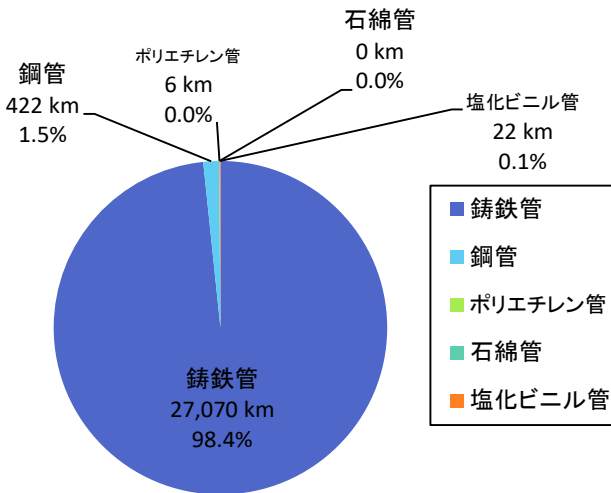
管理延長(多摩)



多摩11,345 km

(2) 配水管内訳(管種別)

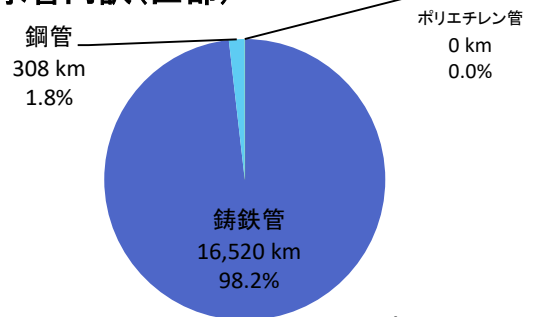
配水管内訳(合計)



合計27,520 km
(区部+多摩)

注 石綿管0kmは端数処理(約11m)

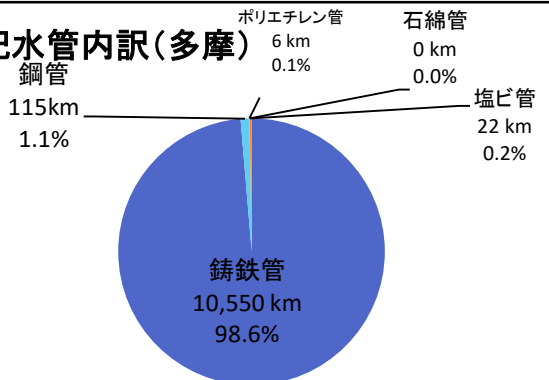
配水管内訳(区部)



区部16,828 km

注 ポリエチレン管0kmは端数処理(約153m)

配水管内訳(多摩)



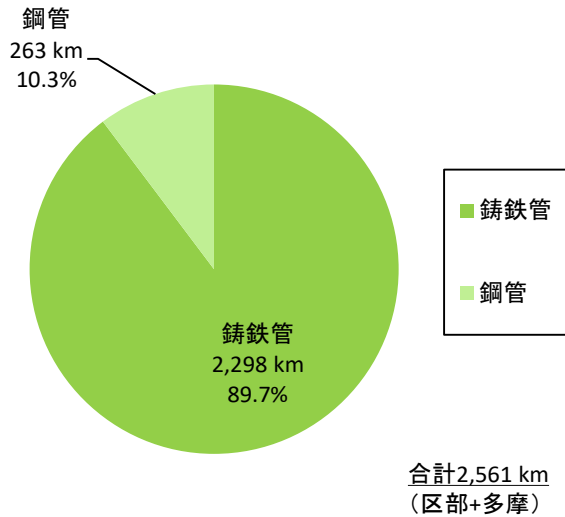
多摩10,692 km

注 石綿管0kmは端数処理(約11m)

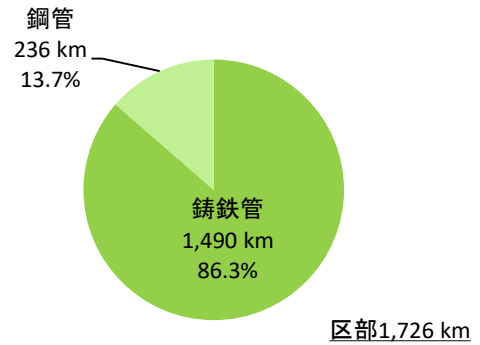
注 端数調整により、合計値が合わないことがある。

(3) 配水本管内訳(管種別)

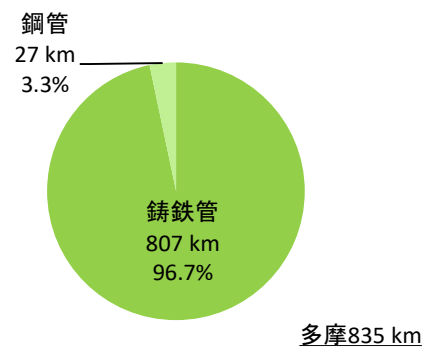
配水本管内訳(合計)



配水本管内訳(区部)

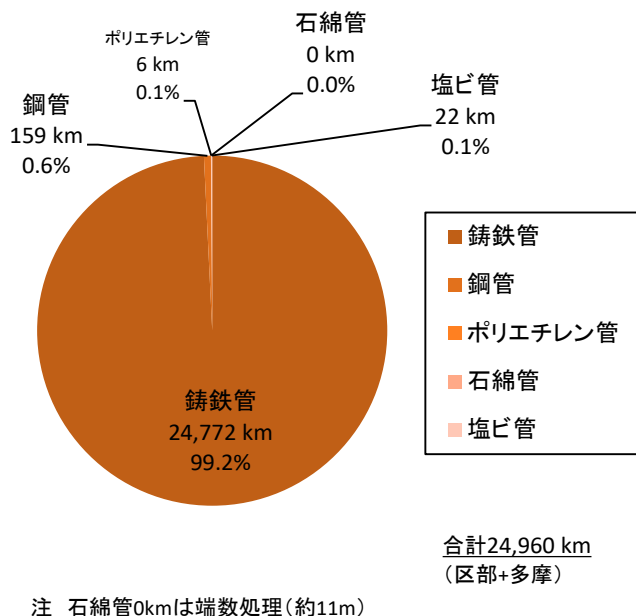


配水本管内訳(多摩)

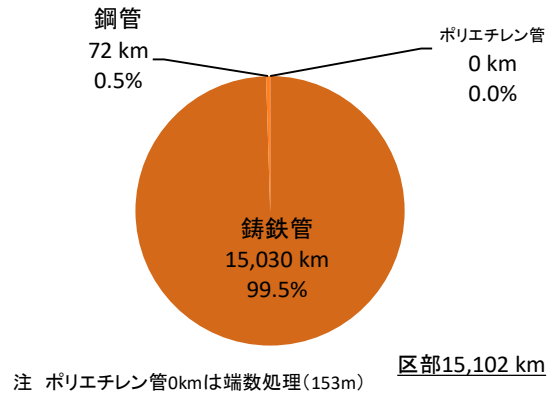


(4) 配水小管内訳(管種別)


配水小管内訳(合計)



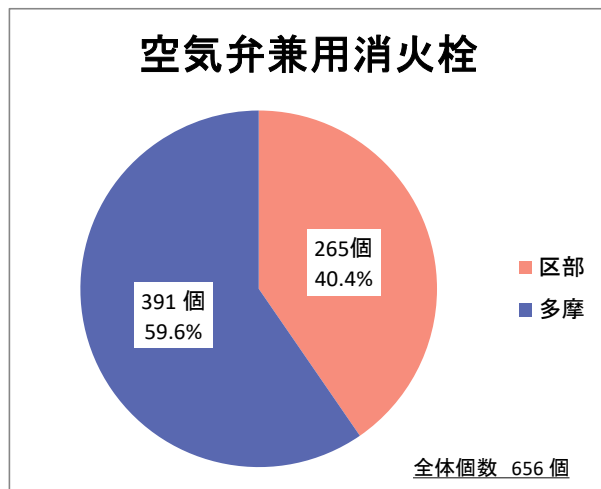
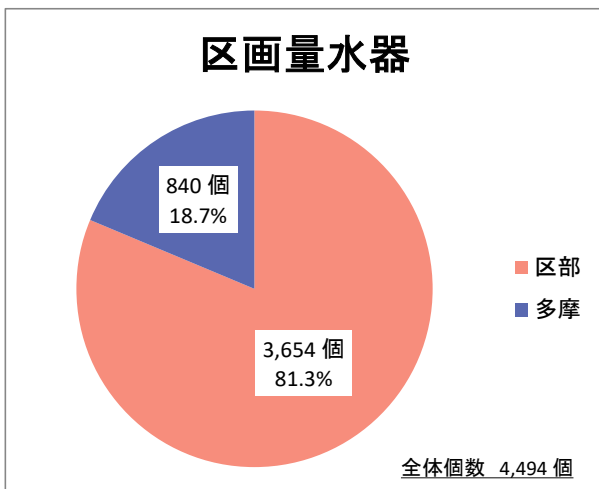
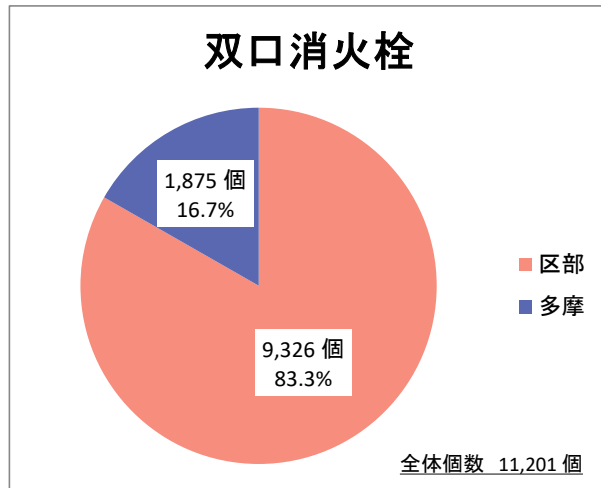
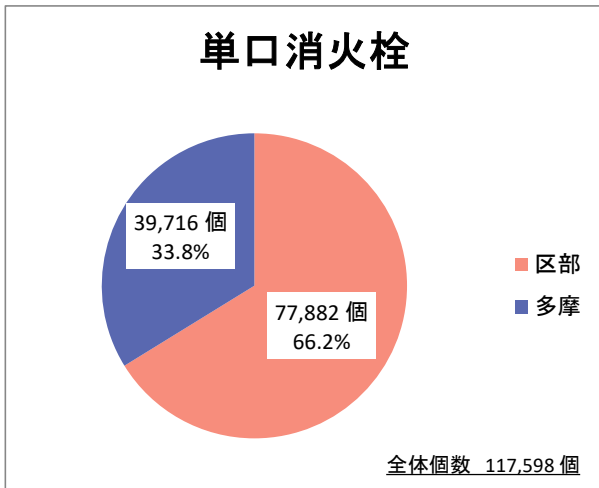
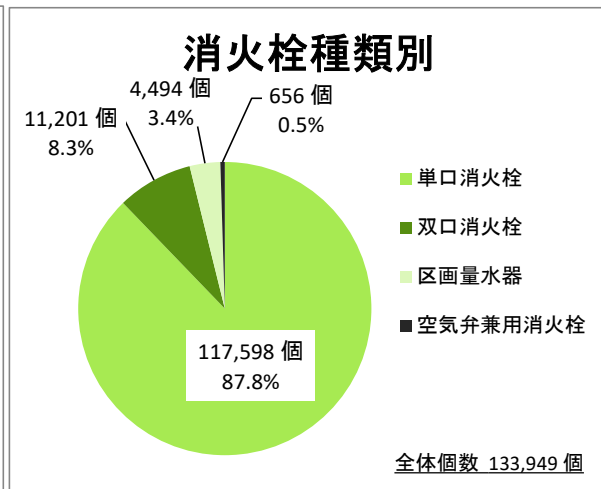
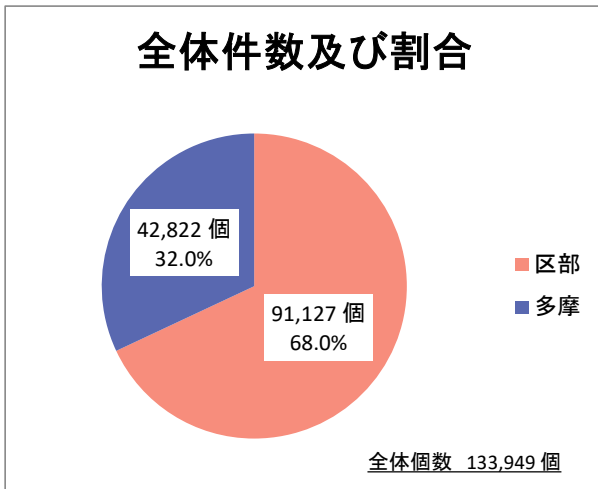
配水小管内訳(区部)



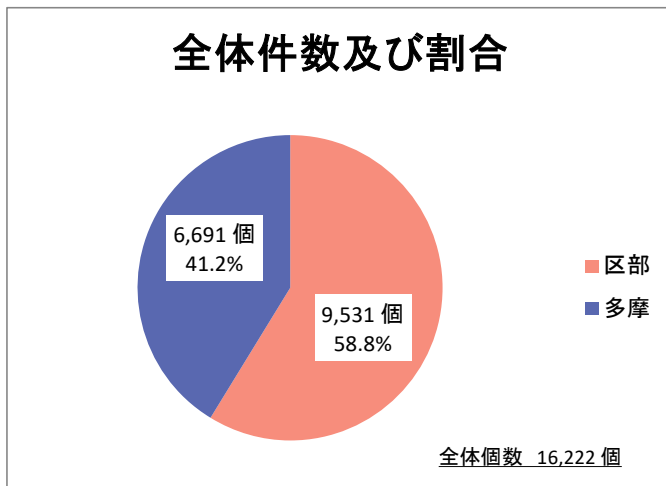
配水小管内訳(多摩)



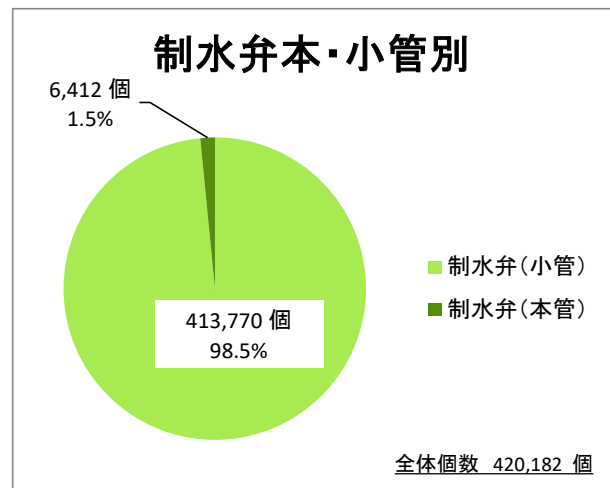
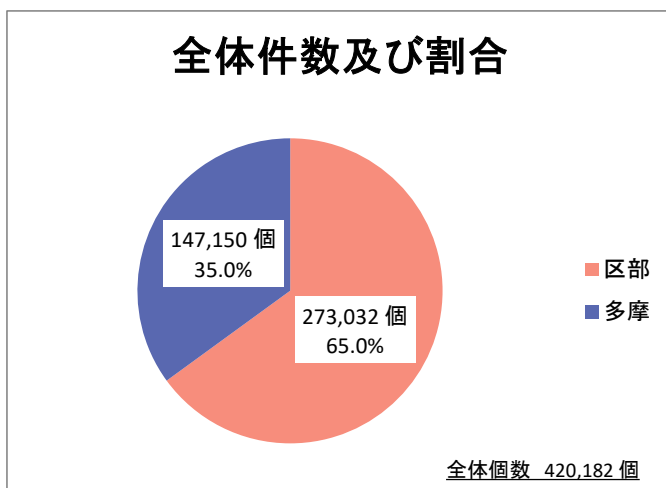
2 附属設備の現在数 【消火栓】



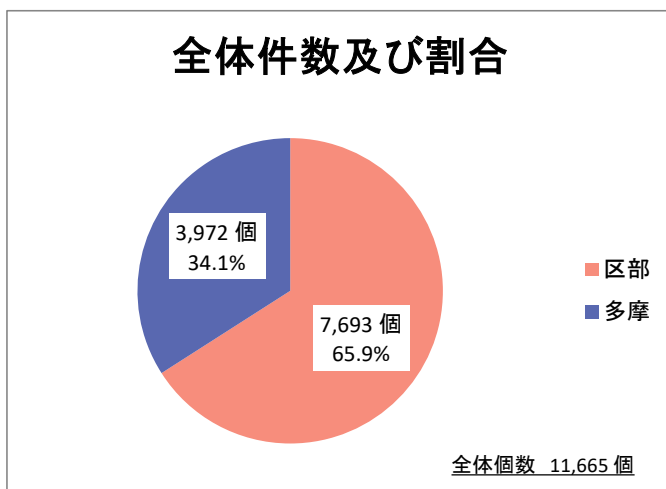
【空気弁】



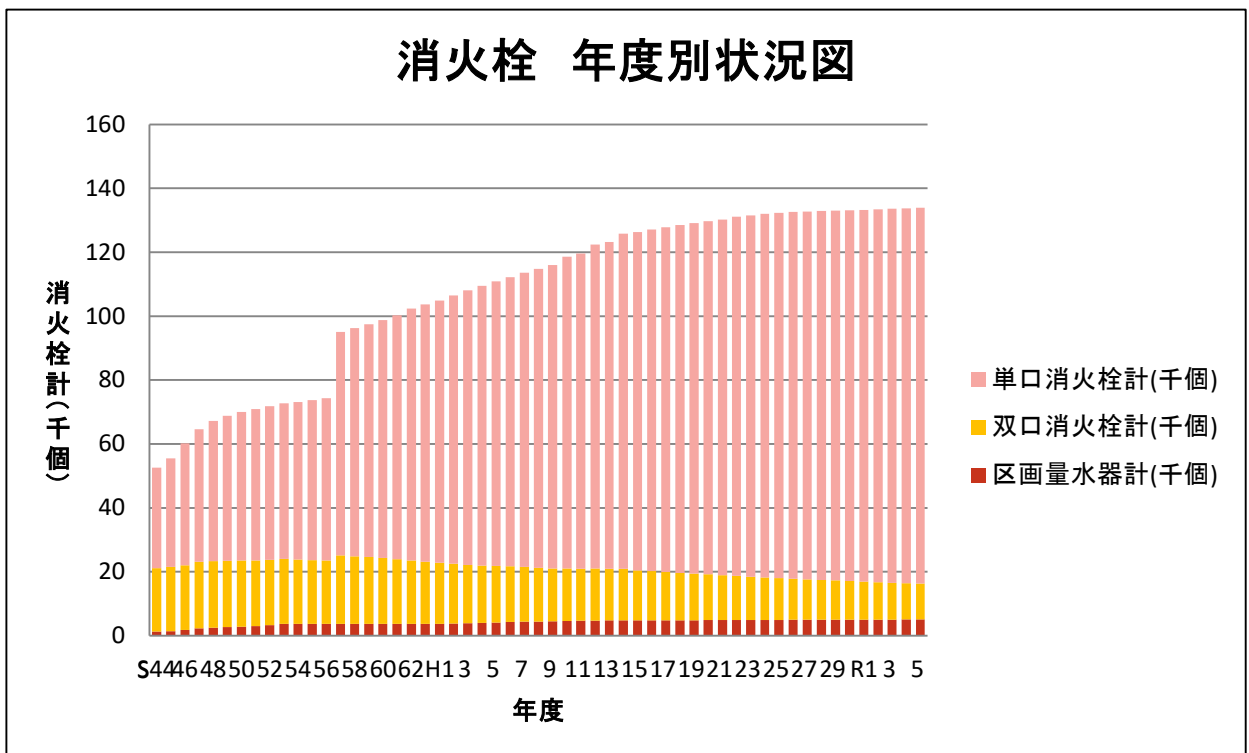
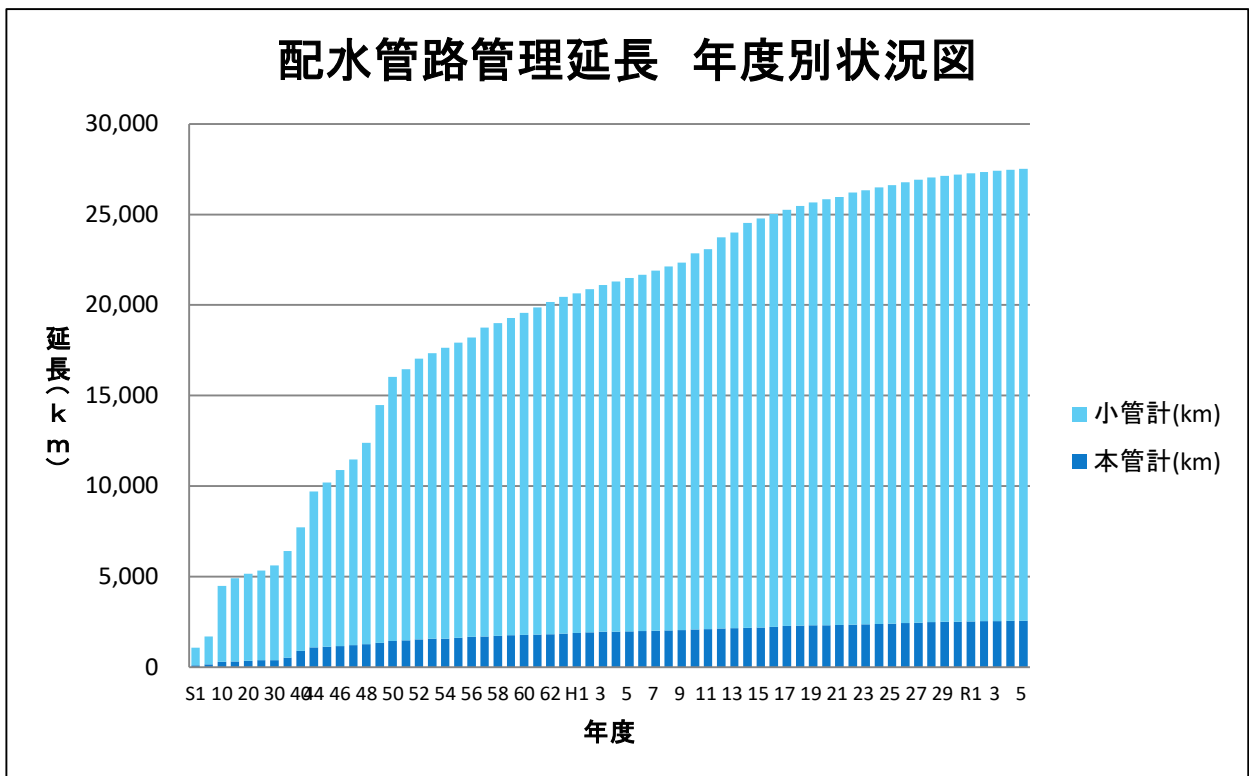
【制水弁】



【排水弁】



3 年度別状況図



水道事業

水道事業

1 総括

(1) 管種別・事業所別現在数

管種	事業所名	中央支所	東部第一支所	東部第二支所	西部支所
----	------	------	--------	--------	------

配水管 (単位 m)

鑄鉄管	配水小管	1,967,904.3	2,254,166.5	2,461,035.6	1,981,880.6
	配水本管	243,040.1	218,672.2	218,615.6	191,418.0
	計	2,210,944.4	2,472,838.7	2,679,651.2	2,173,298.6
鋼管	配水小管	13,993.8	15,069.9	9,282.7	12,197.5
	配水本管	30,908.9	41,123.2	38,409.6	36,585.9
	計	44,902.7	56,193.1	47,692.3	48,783.4
塩ビ管	配水小管	0.0	0.0	0.0	0.0
石綿管	配水小管	0.0	0.0	0.0	0.0
ポリ管	配水小管	72.7	33.6	0.0	0.0
配水小管計		1,981,970.8	2,269,270.0	2,470,318.3	1,994,078.1
配水本管計		273,949.0	259,795.4	257,025.2	228,003.9
合 計		2,255,919.8	2,529,065.4	2,727,343.5	2,222,082.0

付属設備 (単位 個)

制水弁		38,612	41,882	44,306	34,055
空気弁		1,799	1,620	1,352	1,210
排水弁		1,592	1,334	872	816
消火栓計		12,879	13,472	14,353	12,030
内 訳	地下・地上式消火栓	11,966	12,944	13,909	11,373
	区画量水器兼用消火栓	871	507	406	618
	空気弁兼用消火栓	42	21	38	39
専用橋		10	39	9	50
専用橋延長 (m)		734.6	1,520.5	459.7	517.8

南部支所		北部支所	区部計	多摩	合計
(一)	(二)				

1,609,515.7	2,264,124.1	2,491,419.8	15,030,046.6	9,742,332.0	24,772,378.6
161,222.8	222,932.7	234,489.1	1,490,390.5	807,322.5	2,297,713.0
1,770,738.5	2,487,056.8	2,725,908.9	16,520,437.1	10,549,654.5	27,070,091.6
7,240.4	5,406.0	8,885.9	72,076.2	87,207.2	159,283.4
14,785.2	32,863.9	40,953.0	235,629.7	27,397.1	263,026.8
22,025.6	38,269.9	49,838.9	307,705.9	114,604.3	422,310.2
0.0	0.0	0.0	0.0	22,044.7	22,044.7
0.0	0.0	0.0	0.0	10.7	10.7
46.2	0.0	0.0	152.5	5,850.1	6,002.6
1,616,802.3	2,269,530.1	2,500,305.7	15,102,275.3	9,857,444.7	24,959,720.0
176,008.0	255,796.6	275,442.1	1,726,020.2	834,719.6	2,560,739.8
1,792,810.3	2,525,326.7	2,775,747.8	16,828,295.5	10,692,164.3	27,520,459.8

30,133	41,134	42,910	273,032	147,150	420,182
1,024	1,241	1,285	9,531	6,691	16,222
1,049	1,088	942	7,693	3,972	11,665
9,156	13,821	15,416	91,127	42,822	133,949
8,857	13,275	14,884	87,208	41,591	128,799
281	511	460	3,654	840	4,494
18	35	72	265	391	656
37	22	42	209	553	762
641.3	159.0	615.7	4,648.6	6,340.7	10,989.3

(2) 区市町別・管種別現在数 (区部)

種別 区名	鑄 鉄 管		鋼 管		石綿セメント管	ホ°リエチレン管
	小 管	本 管	小 管	本 管	小 管	小 管
千代田区	241,458.9	38,961.9	2,458.2	7,721.8	0.0	72.7
中央区	274,360.3	33,868.6	2,553.8	5,643.6	0.0	0.0
港区	361,919.6	58,185.6	4,982.6	8,591.6	0.0	0.0
文京区	279,769.1	39,223.3	1,484.9	2,201.6	0.0	0.0
台東区	378,685.0	30,378.1	783.0	3,612.8	0.0	0.0
豊島区	431,711.4	42,422.6	1,731.3	3,137.5	0.0	0.0
墨田区	449,648.1	45,768.1	2,393.0	10,359.7	0.0	0.0
江東区	646,466.4	90,171.6	8,475.0	17,560.6	0.0	33.6
江戸川区	1,158,052.0	82,732.5	4,201.9	13,202.9	0.0	0.0
荒川区	300,479.4	27,955.6	1,722.6	1,936.6	0.0	0.0
足立区	1,318,009.4	107,501.7	4,444.4	17,873.7	0.0	0.0
葛飾区	842,546.8	83,158.3	3,115.7	18,599.3	0.0	0.0
新宿区	488,008.7	60,475.3	2,524.1	6,150.9	0.0	0.0
中野区	508,491.5	39,523.4	2,757.9	9,355.8	0.0	0.0
杉並区	985,380.4	91,419.3	6,915.5	21,079.2	0.0	0.0
品川区	530,993.2	52,096.0	3,093.1	6,365.0	0.0	46.2
大田区	1,078,522.5	109,126.8	4,147.3	8,420.2	0.0	0.0
目黒区	415,324.8	34,981.6	1,225.0	3,177.0	0.0	0.0
世田谷区	1,488,146.9	151,637.3	3,649.9	18,075.4	0.0	0.0
渋谷区	360,538.7	34,904.5	531.1	4,630.7	0.0	0.0
北区	511,007.6	49,116.0	2,421.4	2,794.5	0.0	0.0
板橋区	763,403.6	90,276.2	3,127.8	6,874.4	0.0	0.0
練馬区	1,216,750.2	94,620.1	3,336.7	13,814.9	0.0	0.0
南部(二)多摩	94.0	1,378.8	0.0	2,665.8	0.0	0.0
北部多摩	159.8	121.5	0.0	11,466.2	0.0	0.0
南部(二)川崎	19.7	30.5	0.0	4,315.0	0.0	0.0
埼玉	98.6	355.3	0.0	6,003.0	0.0	0.0
合計	15,030,046.6	1,490,390.5	72,076.2	235,629.7	0.0	152.5

(単位 m)

(単位 個)

配水管延長合計			制水弁	空気弁	排水弁	消火栓
小管計	本管計	合計				
243,989.8	46,683.7	290,673.5	4,443	320	216	1,565
276,914.1	39,512.2	316,426.3	6,176	351	385	1,847
366,902.2	66,777.2	433,679.4	6,935	386	336	2,609
281,254.0	41,424.9	322,678.9	5,242	263	206	1,930
379,468.0	33,990.9	413,458.9	7,685	236	210	2,416
433,442.7	45,560.1	479,002.8	8,131	243	239	2,512
452,041.1	56,127.8	508,168.9	8,930	379	319	2,896
654,975.0	107,732.2	762,707.2	11,091	691	584	3,840
1,162,253.9	95,935.4	1,258,189.3	21,861	550	431	6,736
302,202.0	29,892.2	332,094.2	6,231	200	97	2,105
1,322,453.8	125,375.4	1,447,829.2	22,799	609	440	7,416
845,662.5	101,757.6	947,420.1	15,276	543	335	4,832
490,532.8	66,626.2	557,159.0	8,462	337	272	3,695
511,249.4	48,879.2	560,128.6	9,066	297	181	2,813
992,295.9	112,498.5	1,104,794.4	16,527	576	363	5,522
534,132.5	58,461.0	592,593.5	9,110	333	352	2,873
1,082,669.8	117,547.0	1,200,216.8	21,023	691	697	6,283
416,549.8	38,158.6	454,708.4	7,956	186	211	2,437
1,491,796.8	169,712.7	1,661,509.5	26,202	820	709	9,102
361,069.8	39,535.2	400,605.0	6,958	208	143	2,282
513,429.0	51,910.5	565,339.5	8,885	308	234	3,021
766,531.4	97,150.6	863,682.0	13,687	462	328	5,010
1,220,086.9	108,435.0	1,328,521.9	20,320	480	360	7,384
94.0	4,044.6	4,138.6	3	8	9	0
159.8	11,587.7	11,747.5	16	25	16	0
19.7	4,345.5	4,365.2	15	19	16	0
98.6	6,358.3	6,456.9	2	10	4	1
15,102,275.3	1,726,020.2	16,828,295.5	273,032	9,531	7,693	91,127

(3) 区市町別・管種別現在数(多摩)

種別 市町名	鑄鉄管		鋼管		塩化ビニル管	石綿セメント管	ポリエチレン管
	小管	本管	小管	本管	小管	小管	小管
立川市	380,282.8	36,942.0	2,633.9	869.2	22.1	0.0	0.0
国分寺市	247,734.5	15,890.6	620.5	351.3	80.8	0.0	0.0
国立市	168,148.6	13,845.9	1,051.6	78.9	0.0	0.0	0.0
府中市	540,493.9	56,533.6	2,415.0	692.6	0.0	0.0	0.0
東大和市	228,190.6	21,487.5	1,385.0	115.5	413.6	0.0	0.0
武蔵村山市	211,903.8	21,022.5	931.9	202.9	0.0	0.0	0.0
小金井市	224,276.2	14,481.6	972.6	1,943.2	0.0	0.0	0.0
小平市	392,485.8	30,537.8	1,885.8	406.6	0.0	0.0	0.0
東村山市	290,671.6	24,610.6	2,497.1	769.2	0.0	0.0	0.0
清瀬市	159,409.6	13,965.5	527.6	463.3	69.0	0.0	0.0
東久留米市	249,779.0	22,683.7	1,661.6	209.0	3.1	0.0	0.0
西東京市	347,597.9	30,004.8	2,955.0	1,174.2	0.0	0.0	0.0
青梅市	566,007.3	30,402.7	8,323.7	419.0	133.6	0.0	0.0
瑞穂町	186,716.6	18,986.1	821.7	84.4	3.6	0.0	0.0
福生市	152,989.5	9,241.2	774.2	6.9	0.0	0.0	0.0
あきる野市	374,534.5	26,342.4	3,788.5	640.4	1,121.0	0.0	17.1
日の出町	109,486.5	4,441.7	2,190.5	191.9	36.5	0.0	0.0
奥多摩町	80,311.6	0.0	11,834.9	0.0	19,110.2	0.0	5,786.9
多摩市	211,638.6	12,671.4	1,690.3	425.1	43.5	0.0	0.0
稲城市	203,071.7	4,580.6	2,161.9	32.6	0.0	0.0	0.0
多摩ニュータウン	341,037.0	52,865.0	2,548.6	2,339.7	0.0	0.0	0.0
町田市	1,161,963.1	140,568.7	6,678.1	9,211.8	0.0	0.0	0.0
調布市	403,799.4	20,732.6	2,628.6	217.9	1,000.9	10.7	0.0
三鷹市	340,426.7	24,717.6	1,433.7	60.6	0.0	0.0	0.0
狛江市	142,366.1	14,875.0	666.4	43.8	0.0	0.0	0.0
八王子市	1,532,771.8	109,724.7	19,539.7	5,998.4	0.0	0.0	46.1
日野市	494,237.3	35,166.7	2,588.8	448.7	6.8	0.0	0.0
合計	9,742,332.0	807,322.5	87,207.2	27,397.1	22,044.7	10.7	5,850.1

(単位 m)

(単位 個)

配水管延長合計			制水弁	空気弁	排水弁	消火栓
小管計	本管計	合計				
382,938.8	37,811.2	420,750.0	5,843	190	120	2,052
248,435.8	16,241.9	264,677.7	3,396	71	87	1,259
169,200.2	13,924.8	183,125.0	2,442	85	89	916
542,908.9	57,226.2	600,135.1	8,865	226	228	3,035
229,989.2	21,603.0	251,592.2	3,656	134	138	848
212,835.7	21,225.4	234,061.1	3,136	129	80	655
225,248.8	16,424.8	241,673.6	3,335	95	109	1,157
394,371.6	30,944.4	425,316.0	5,219	170	94	1,530
293,168.7	25,379.8	318,548.5	4,412	141	123	1,003
160,006.2	14,428.8	174,435.0	2,087	99	95	529
251,443.7	22,892.7	274,336.4	3,727	178	143	1,073
350,552.9	31,179.0	381,731.9	5,674	209	101	1,632
574,464.6	30,821.7	605,286.3	7,604	555	185	3,565
187,541.9	19,070.5	206,612.4	2,516	107	60	781
153,763.7	9,248.1	163,011.8	2,346	90	47	617
379,461.1	26,982.8	406,443.9	5,548	438	210	1,361
111,713.5	4,633.6	116,347.1	1,504	175	131	258
117,043.6	0.0	117,043.6	1,180	174	17	370
213,372.4	13,096.5	226,468.9	3,256	126	140	937
205,233.6	4,613.2	209,846.8	3,090	107	62	1,069
343,585.6	55,204.7	398,790.3	5,504	541	213	1,913
1,168,641.2	149,780.5	1,318,421.7	16,647	925	540	3,934
407,439.6	20,950.5	428,390.1	7,168	139	79	1,878
341,860.4	24,778.2	366,638.6	5,587	112	82	1,663
143,032.5	14,918.8	157,951.3	2,582	87	100	691
1,552,357.6	115,723.1	1,668,080.7	22,863	1,053	505	6,159
496,832.9	35,615.4	532,448.3	7,963	335	194	1,937
9,857,444.7	834,719.6	10,692,164.3	147,150	6,691	3,972	42,822

(4) 配水管口径別・年度別現在数 (区部)

年度 口径(mm)	大正元～ 大正15年度	昭和2～ 昭和10年度	昭和11～ 昭和19年度	昭和20～ 昭和27年度	昭和28～ 昭和31年度	昭和32年度
50	0.0	0.0	0.0	0.0	0.0	0.0
75	0.0	0.0	0.0	0.0	0.0	0.0
100	0.0	0.0	0.0	0.0	1,803.2	0.0
125	0.0	0.0	0.0	0.0	0.0	0.0
150	0.0	0.0	0.0	2,005.2	0.0	0.0
200	0.0	0.0	0.0	0.0	331.8	0.0
250	0.0	0.0	0.0	0.0	0.0	0.0
300	0.0	0.0	0.0	0.0	0.0	0.0
350	0.0	0.0	0.0	0.0	155.0	0.0
小管計	0.0	0.0	0.0	2,005.2	2,290.0	0.0
250	0.0	0.0	0.0	0.0	0.0	0.0
300	0.0	0.0	0.0	0.0	0.0	0.0
350	0.0	0.0	0.0	0.0	0.0	0.0
400	9.3	0.0	0.0	0.0	0.0	0.0
450	0.0	0.0	0.0	0.0	172.0	0.0
500	0.0	403.4	515.0	263.9	0.0	0.0
550	0.0	0.0	0.0	0.0	0.0	0.0
600	0.0	109.0	340.5	236.2	530.4	155.5
650	0.0	0.0	0.0	0.0	0.0	0.0
670	0.0	0.0	0.0	0.0	0.0	0.0
700	0.0	0.0	0.0	0.0	0.0	0.0
740	0.0	0.0	0.0	0.0	0.0	0.0
750	1,184.3	0.0	0.0	0.0	0.0	0.0
800	42.6	0.0	0.0	0.0	0.0	0.0
830	0.0	0.0	0.0	0.0	0.0	0.0
900	200.0	0.0	0.0	0.0	0.0	0.0
950	0.0	0.0	0.0	0.0	0.0	0.0
1000	0.0	0.0	0.0	0.0	0.0	0.0
1050	170.0	0.0	0.0	0.0	0.0	0.0
1100	0.0	0.0	0.0	0.0	0.0	0.0
1200	0.0	0.0	0.0	0.0	0.0	0.0
1250	0.0	0.0	0.0	0.0	0.0	0.0
1300	0.0	0.0	0.0	0.0	0.0	0.0
1350	0.0	0.0	0.0	0.0	0.0	743.9
1400	0.0	0.0	0.0	0.0	0.0	0.0
1500	0.0	0.0	0.0	0.0	0.0	0.0
1600	0.0	0.0	1,303.9	0.0	0.0	0.0
1700	0.0	0.0	0.0	0.0	0.0	0.0
1800	0.0	0.0	0.0	0.0	373.3	237.0
2000	0.0	0.0	0.0	0.0	0.0	0.0
2200	0.0	0.0	0.0	0.0	0.0	0.0
2400	0.0	0.0	664.0	0.0	0.0	0.0
2600	0.0	0.0	0.0	0.0	0.0	0.0
2700	0.0	0.0	0.0	0.0	0.0	0.0
本管計	1,606.2	512.4	2,823.4	500.1	1,075.7	1,136.4
合計	1,606.2	512.4	2,823.4	2,505.3	3,365.7	1,136.4
累計	1,606.2	2,118.6	4,942.0	7,447.3	10,813.0	11,949.4

(単位 m)

昭和33年度	昭和34年度	昭和35年度	昭和36年度	昭和37年度	昭和38年度	年度 口径(mm)
0.0	0.0	0.0	0.0	0.0	0.0	50
0.0	0.0	0.0	0.0	0.0	0.0	75
0.0	0.0	0.0	27.4	46.0	73.6	100
0.0	0.0	0.0	0.0	0.0	0.0	125
0.0	0.0	26.7	34.6	74.8	30.8	150
0.0	0.0	136.6	18.7	12.5	67.4	200
0.0	0.0	0.0	0.0	0.0	0.0	250
0.0	0.0	0.0	0.0	0.0	0.0	300
0.0	272.9	20.9	1,497.0	0.0	0.0	350
0.0	272.9	184.2	1,577.7	133.3	171.8	小管計
0.0	0.0	0.0	0.0	0.0	0.0	250
0.0	0.0	0.0	0.0	0.0	0.0	300
0.0	0.0	0.0	0.0	0.0	0.0	350
217.7	278.1	812.0	0.0	3.5	79.2	400
0.0	0.0	0.0	694.4	0.0	286.3	450
34.2	0.0	0.0	95.7	2,337.8	4,723.8	500
0.0	0.0	0.0	0.0	0.0	0.0	550
0.0	0.0	0.0	6,173.1	0.0	8,482.5	600
0.0	0.0	0.0	0.0	0.0	0.0	650
0.0	0.0	0.0	381.7	0.0	0.0	670
0.0	12.0	538.5	9.5	74.0	5,753.3	700
0.0	0.0	0.0	0.0	0.0	0.0	740
0.0	0.0	0.0	2,134.2	0.0	0.0	750
348.5	745.8	80.0	29.1	247.6	1,734.7	800
0.0	0.0	0.0	1,570.2	0.0	0.0	830
277.9	847.2	27.8	1,111.9	0.0	1,121.6	900
0.0	0.0	0.0	0.0	0.0	0.0	950
0.0	263.5	14.5	0.0	5.2	960.7	1000
0.0	0.0	1,200.8	0.0	0.0	0.0	1050
0.0	0.0	0.0	0.0	6.4	0.0	1100
0.0	1,731.1	1,593.3	0.0	290.0	0.0	1200
0.0	0.0	0.0	0.0	0.0	0.0	1250
0.0	525.3	0.0	0.0	0.0	2.0	1300
0.0	514.3	0.0	0.0	0.0	0.0	1350
0.0	0.0	0.0	0.0	0.0	0.0	1400
0.0	0.0	46.1	337.3	1,158.3	1,777.3	1500
0.0	0.0	0.0	0.0	0.0	0.0	1600
0.0	0.0	0.0	0.0	0.0	0.0	1700
1,462.8	192.1	0.0	1,329.6	0.0	0.0	1800
0.0	0.0	0.0	0.0	0.0	0.0	2000
0.0	0.0	0.0	0.0	0.0	0.0	2200
191.0	0.0	0.0	8,587.8	3,775.1	0.0	2400
0.0	0.0	0.0	0.0	0.0	0.0	2600
0.0	0.0	0.0	0.0	0.0	0.0	2700
2,532.1	5,109.4	4,313.0	22,454.5	7,897.9	24,921.4	本管計
2,532.1	5,382.3	4,497.2	24,032.2	8,031.2	25,093.2	合計
14,481.5	19,863.8	24,361.0	48,393.2	56,424.4	81,517.6	累計

年度 口径(mm)	昭和39年度	昭和40年度	昭和41年度	昭和42年度	昭和43年度	昭和44年度
50	0.0	0.0	0.0	0.0	0.0	0.0
75	0.0	0.0	0.0	0.0	0.0	0.0
100	1.3	987.6	10,688.3	9,428.7	9,793.2	44.8
125	0.0	0.0	0.0	0.0	0.0	0.0
150	0.0	26.1	131.3	18.0	123.5	404.0
200	272.9	1,243.0	279.2	5,539.3	76.9	141.1
250	0.0	14.1	32.4	60.3	3,166.8	7,466.8
300	0.0	314.1	0.0	16.1	124.9	7,290.3
350	0.0	3,867.7	0.0	20.5	3,111.5	942.8
小管計	274.2	6,452.6	11,131.2	15,082.9	16,396.8	16,289.8
250	0.0	0.0	0.0	0.0	0.0	0.0
300	0.0	0.0	0.0	0.0	0.0	0.0
350	0.0	0.0	0.0	0.0	0.0	0.0
400	2,771.1	6,770.0	2,595.6	2,301.7	5,794.6	1,777.7
450	981.6	1,017.3	179.2	150.8	604.5	446.6
500	10,043.4	11,406.0	9,673.7	4,589.9	1,958.6	1,478.9
550	0.0	0.0	0.0	0.0	0.0	0.0
600	3,056.3	10,567.6	5,786.5	1,997.6	4,796.8	5,078.6
650	0.0	0.0	0.0	0.0	0.0	0.0
670	0.0	0.0	0.0	0.0	0.0	0.0
700	0.0	17,869.2	4,571.6	1,679.0	13,572.2	2,169.2
740	0.0	0.0	0.0	0.0	0.0	0.0
750	0.0	0.0	0.0	0.0	0.0	0.0
800	49.4	5,991.5	6,327.0	0.0	2,370.3	1,808.5
830	0.0	0.0	0.0	0.0	0.0	0.0
900	0.0	6,984.9	31.7	16.3	0.0	6.6
950	0.0	0.0	0.0	0.0	0.0	0.0
1000	0.0	5,275.2	11,662.7	39.1	49.1	9.3
1050	0.0	0.0	0.0	0.0	0.0	0.0
1100	25.6	0.0	0.0	0.0	49.4	66.4
1200	1,038.9	669.4	304.7	1,672.8	162.8	760.4
1250	0.0	0.0	0.0	0.0	0.0	0.0
1300	0.0	0.0	0.0	0.0	0.0	0.0
1350	2,332.4	647.7	7,298.4	215.0	0.0	5,186.6
1400	0.0	0.0	0.0	0.0	0.0	0.0
1500	6,968.8	4,029.2	11,465.1	780.7	4,013.6	516.9
1600	4,759.0	204.5	0.0	0.0	0.0	0.0
1700	0.0	0.0	0.0	0.0	0.0	0.0
1800	2,092.5	2.0	5,808.6	0.0	3,470.9	16.0
2000	1,675.0	28.0	7.1	4.0	3,640.2	9,158.7
2200	8,318.9	0.0	92.3	8,363.9	474.0	202.4
2400	4,937.6	185.0	2,687.0	0.0	0.0	0.0
2600	0.0	0.0	0.0	0.0	0.0	0.0
2700	0.0	0.0	6,532.6	0.0	0.0	0.0
本管計	49,050.5	71,647.5	75,023.8	21,810.8	40,957.0	28,682.8
合計	49,324.7	78,100.1	86,155.0	36,893.7	57,353.8	44,972.6
累計	130,842.3	208,942.4	295,097.4	331,991.1	389,344.9	434,317.5

(単位 m)

昭和45年度	昭和46年度	昭和47年度	昭和48年度	昭和49年度	昭和50年度	年度
						口径(mm)
0.0	0.0	0.0	0.0	0.0	0.0	50
0.0	0.0	0.0	0.0	0.0	0.0	75
14,524.0	25,346.5	16,395.3	129,101.9	125,756.6	84,167.4	100
0.0	0.0	0.0	0.0	0.0	0.0	125
37.7	16,422.1	8,975.6	120,838.5	113,113.9	92,415.0	150
10,452.4	736.4	256.2	34,627.2	47,209.2	31,356.2	200
6,148.0	8,357.1	10,519.9	21,067.8	21,401.0	16,900.4	250
4,722.8	10,902.3	253.4	11,572.5	13,660.9	9,377.9	300
1,464.6	4,708.9	1,960.6	5,552.7	6,339.7	3,656.2	350
37,349.5	66,473.3	38,361.0	322,760.6	327,481.3	237,873.1	小管計
0.0	0.0	0.0	0.0	0.0	0.0	250
0.0	0.0	0.0	0.0	0.0	0.0	300
0.0	0.0	0.0	0.0	0.0	0.0	350
1,587.2	1,745.4	0.0	770.0	2,433.4	166.6	400
146.2	0.0	960.7	0.0	584.7	1,041.7	450
3,981.1	1,095.4	8,044.1	9,243.4	1,912.8	10,815.4	500
0.0	0.0	0.0	0.0	0.0	0.0	550
4,391.5	11,276.1	8,467.6	8,253.8	5,581.6	15,314.9	600
0.0	0.0	0.0	0.0	0.0	0.0	650
0.0	0.0	0.0	0.0	0.0	0.0	670
5,429.1	971.7	4,458.3	1,603.9	110.2	2,421.3	700
0.0	0.0	0.0	0.0	0.0	0.0	740
0.0	0.0	0.0	0.0	0.0	0.0	750
544.4	873.5	1,144.2	3,479.3	793.2	4,239.5	800
0.0	0.0	0.0	0.0	0.0	0.0	830
38.7	81.8	121.1	648.6	768.7	147.4	900
0.0	0.0	0.0	0.0	0.0	0.0	950
1,196.0	2,572.0	916.3	0.0	27.1	6,064.8	1000
0.0	0.0	262.9	0.0	0.0	0.0	1050
101.3	369.8	6,250.2	0.0	180.3	834.4	1100
10.9	117.9	2,289.6	184.9	409.9	6,939.5	1200
0.0	0.0	0.0	0.0	0.0	0.0	1250
0.0	0.0	0.0	0.0	0.0	0.0	1300
0.0	2,393.0	164.3	216.9	113.8	772.7	1350
0.0	0.0	0.0	0.0	0.0	0.0	1400
219.5	636.2	1,159.3	261.0	0.0	1.0	1500
34.6	5,826.8	13.0	0.0	0.0	392.5	1600
0.0	0.0	0.0	0.0	0.0	0.0	1700
58.0	116.2	9.7	0.0	0.0	2,097.0	1800
5,728.2	1,000.0	11,727.4	0.0	0.0	20.3	2000
219.5	0.0	17,305.8	0.0	10.5	7,411.1	2200
0.0	0.0	2,391.2	0.0	62.7	15.4	2400
0.0	0.0	0.0	0.0	0.0	992.9	2600
0.0	0.0	0.0	0.0	0.0	0.0	2700
23,686.2	29,075.8	65,685.7	24,661.8	12,988.9	59,688.4	本管計
61,035.7	95,549.1	104,046.7	347,422.4	340,470.2	297,561.5	合計
495,353.2	590,902.3	694,949.0	1,042,371.4	1,382,841.6	1,680,403.1	累計

年度 口径(mm)	昭和51年度	昭和52年度	昭和53年度	昭和54年度	昭和55年度	昭和56年度
50	0.0	0.0	0.0	0.0	0.0	0.0
75	0.0	0.0	0.0	0.0	0.0	356.2
100	84,181.4	84,808.3	73,574.8	66,702.3	73,522.1	84,562.9
125	0.0	0.0	0.0	0.0	0.0	0.0
150	110,735.5	113,484.7	134,737.1	106,720.8	123,691.8	125,388.4
200	46,683.0	39,168.3	45,544.0	42,148.7	44,853.7	51,418.9
250	16,797.3	13,200.4	20,917.4	21,214.2	14,768.3	19,733.6
300	12,448.3	11,618.8	12,342.8	11,487.3	9,416.6	11,118.7
350	3,344.8	4,025.2	1,908.0	2,220.9	3,482.6	2,961.4
小管計	274,190.3	266,305.7	289,024.1	250,494.2	269,735.1	295,540.1
250	0.0	0.0	0.0	0.0	0.0	0.0
300	0.0	0.0	0.0	0.0	0.0	0.0
350	0.0	0.0	0.0	0.0	0.0	0.0
400	3,643.6	3,685.8	2,874.7	120.0	621.7	416.4
450	0.0	27.6	530.3	219.4	395.3	18.1
500	8,088.6	11,815.9	9,171.8	4,949.2	4,050.5	3,164.6
550	0.0	0.0	0.0	0.0	0.0	0.0
600	3,966.2	7,101.6	3,813.7	3,199.9	3,032.0	2,843.8
650	0.0	0.0	0.0	0.0	0.0	0.0
670	0.0	0.0	0.0	0.0	0.0	0.0
700	1,886.6	1,295.0	1,693.3	1,538.2	1,019.5	1,328.8
740	0.0	0.0	0.0	0.0	0.0	0.0
750	0.0	0.0	0.0	0.0	0.0	0.0
800	6,230.5	9,496.0	1,209.1	3,699.1	5,258.6	1,471.7
830	0.0	0.0	0.0	0.0	0.0	0.0
900	154.4	152.3	336.6	166.4	755.5	111.9
950	0.0	0.0	0.0	0.0	0.0	0.0
1000	5,457.5	6,415.2	852.7	1,350.3	4,453.7	2,350.0
1050	0.0	0.0	0.0	0.0	0.0	0.0
1100	2,251.2	1,358.1	850.2	2,391.2	945.6	20.5
1200	613.7	227.1	2,131.1	0.0	224.8	515.9
1250	0.0	0.0	0.0	0.0	0.0	0.0
1300	0.0	0.0	0.0	0.0	0.0	0.0
1350	28.1	1,353.8	75.4	2,291.4	1,187.2	37.0
1400	0.0	0.0	0.0	0.0	0.0	0.0
1500	465.5	445.6	303.0	111.6	191.8	312.7
1600	23.7	6,248.2	0.0	0.0	35.1	0.0
1700	0.0	0.0	0.0	0.0	0.0	0.0
1800	0.0	5,420.2	22.7	0.0	3,529.8	118.0
2000	0.0	57.2	17.5	0.0	83.6	13.4
2200	0.0	0.0	5,272.7	164.3	89.7	0.0
2400	16.5	0.0	0.0	0.0	18,777.9	3,303.2
2600	0.0	0.0	0.0	0.0	0.0	29,451.9
2700	0.0	0.0	0.0	0.0	0.0	0.0
本管計	32,826.1	55,099.6	29,154.8	20,201.0	44,652.3	45,477.9
合計	307,016.4	321,405.3	318,178.9	270,695.2	314,387.4	341,018.0
累計	1,987,419.5	2,308,824.8	2,627,003.7	2,897,698.9	3,212,086.3	3,553,104.3

(単位 m)

昭和57年度	昭和58年度	昭和59年度	昭和60年度	昭和61年度	年度 口径(mm)
0.0	0.0	0.0	0.0	0.0	50
5,062.5	8,195.6	10,835.7	14,148.3	17,238.6	75
92,321.6	108,301.3	108,232.1	159,383.2	213,919.8	100
0.0	0.0	0.0	0.0	0.0	125
111,704.3	101,449.7	70,481.6	90,121.6	126,267.9	150
49,386.2	46,795.0	36,807.8	42,335.3	57,310.8	200
24,353.1	23,349.5	22,456.9	19,729.8	26,720.0	250
10,247.5	12,352.2	14,025.0	11,939.3	12,970.2	300
5,463.5	4,832.8	3,944.0	3,204.3	5,880.0	350
298,538.7	305,276.1	266,783.1	340,861.8	460,307.3	小管計
0.0	0.0	0.0	0.0	0.0	250
0.0	0.0	0.0	0.0	0.0	300
0.0	0.0	0.0	0.0	0.0	350
2,064.7	4,838.0	1,529.0	1,787.6	3,100.1	400
0.0	2.2	13.1	148.7	2,658.1	450
3,415.6	6,597.3	4,889.5	5,968.8	11,239.6	500
0.0	0.0	0.0	0.0	0.0	550
6,494.6	8,267.0	10,808.4	5,916.7	9,939.8	600
0.0	0.0	0.0	0.0	0.0	650
0.0	0.0	0.0	0.0	0.0	670
3,211.7	1,423.9	1,077.3	5,012.3	7,163.6	700
0.0	0.0	0.0	0.0	0.0	740
0.0	62.0	0.0	0.0	0.0	750
2,381.6	1,910.6	2,951.2	4,300.6	4,688.7	800
0.0	0.0	0.0	0.0	0.0	830
299.9	1,214.0	160.5	749.3	419.0	900
0.0	0.0	0.0	0.0	0.0	950
1,344.5	4,001.6	1,104.5	4,568.1	5,796.0	1000
0.0	0.0	0.0	0.0	0.0	1050
1,025.2	859.0	1,404.2	1,050.7	1,977.6	1100
6,568.4	671.8	213.9	3.6	581.0	1200
0.0	0.0	0.0	0.0	0.0	1250
0.0	0.0	0.0	0.0	0.0	1300
572.0	472.1	2,416.6	496.1	1,047.8	1350
0.0	0.0	0.0	0.0	0.0	1400
207.8	424.0	63.6	29.2	760.8	1500
0.0	0.0	0.0	0.0	0.0	1600
0.0	0.0	0.0	0.0	0.0	1700
52.7	0.0	0.0	0.0	7.8	1800
0.0	0.0	0.0	0.0	0.0	2000
0.0	0.0	0.0	0.0	0.0	2200
0.0	0.0	0.0	0.0	0.0	2400
0.0	0.0	0.0	0.0	0.0	2600
0.0	0.0	0.0	0.0	0.0	2700
27,638.7	30,743.5	26,631.8	30,031.7	49,379.9	本管計
326,177.4	336,019.6	293,414.9	370,893.5	509,687.2	合計
3,879,281.7	4,215,301.3	4,508,716.2	4,879,609.7	5,389,296.9	累計

年度 口径(mm)	昭和62年度	昭和63年度	平成元年度	平成2年度	平成3年度	平成4年度
50	0.0	0.0	0.0	0.0	0.0	0.0
75	16,348.0	17,534.1	14,182.4	10,407.0	8,884.4	7,556.3
100	181,675.2	161,589.1	128,022.5	124,509.6	107,465.2	80,532.7
125	0.0	0.0	0.0	0.0	0.0	0.0
150	108,232.0	92,014.9	76,037.6	76,209.3	85,714.1	59,955.2
200	62,009.7	37,008.5	42,442.0	52,152.2	48,609.5	53,933.0
250	38,311.7	25,186.8	25,404.8	28,673.4	32,386.6	27,718.0
300	16,284.6	15,690.4	18,622.4	17,618.4	24,484.8	22,664.1
350	8,818.9	4,633.7	6,628.0	9,432.5	6,279.6	8,783.4
小管計	431,680.1	353,657.5	311,339.7	319,002.4	313,824.2	261,142.7
250	0.0	0.0	0.0	0.0	0.0	0.0
300	0.0	0.0	0.0	0.0	0.0	0.0
350	0.0	0.0	0.0	0.0	0.0	0.0
400	5,402.0	1,156.3	2,131.5	595.1	600.8	1,400.7
450	62.9	161.7	0.0	10.8	5.0	0.0
500	12,165.8	4,190.3	9,693.2	5,636.1	3,416.2	8,627.2
550	0.0	0.0	0.0	0.0	0.0	0.0
600	13,662.4	13,027.4	3,842.0	4,810.8	4,647.0	6,051.1
650	0.0	0.0	0.0	0.0	0.0	0.0
670	0.0	0.0	0.0	0.0	0.0	0.0
700	4,071.8	6,797.5	2,678.8	3,415.3	3,695.1	1,288.9
740	0.0	0.0	0.0	0.0	0.0	0.0
750	0.0	1,029.9	0.0	0.0	0.0	0.0
800	2,731.5	2,339.8	4,947.1	3,847.7	1,176.4	3,587.6
830	0.0	0.0	0.0	0.0	0.0	0.0
900	4,694.9	4,905.3	1,495.6	652.4	1,657.2	1,367.8
950	0.0	0.0	0.0	0.0	0.0	0.0
1000	886.9	1,451.8	55.6	1,106.8	574.2	1,171.5
1050	0.0	0.0	0.0	0.0	0.0	0.0
1100	4,994.9	196.3	1,419.2	252.7	106.1	4.0
1200	1,171.5	806.9	2,074.9	443.3	3,692.4	856.9
1250	0.0	0.0	0.0	0.0	0.0	0.0
1300	0.0	0.0	0.0	0.0	0.0	0.0
1350	125.2	898.3	63.4	816.6	1,403.3	56.4
1400	0.0	0.0	0.0	0.0	0.0	0.0
1500	227.8	4.5	12.2	236.2	89.1	0.0
1600	0.0	0.0	79.4	0.0	0.0	153.0
1700	0.0	0.0	0.0	0.0	0.0	0.0
1800	0.0	0.0	92.0	0.0	0.0	0.0
2000	0.0	0.0	0.0	0.0	0.0	0.0
2200	0.0	0.0	0.0	0.0	0.0	0.0
2400	0.0	0.0	0.0	1,530.8	0.0	0.0
2600	0.0	0.0	0.0	0.0	0.0	0.0
2700	0.0	0.0	0.0	0.0	0.0	0.0
本管計	50,197.6	36,966.0	28,584.9	23,354.6	21,062.8	24,565.1
合計	481,877.7	390,623.5	339,924.6	342,357.0	334,887.0	285,707.8
累計	5,871,174.6	6,261,798.1	6,601,722.7	6,944,079.7	7,278,966.7	7,564,674.5

(単位 m)

平成5年度	平成6年度	平成7年度	平成8年度	平成9年度	年度 口径(mm)
0.0	0.0	0.0	0.0	0.0	50
8,573.4	14,523.5	22,737.3	21,926.8	22,075.3	75
61,469.5	72,767.6	79,521.2	80,474.1	100,384.7	100
0.0	0.0	0.0	0.0	0.0	125
39,201.7	42,245.0	35,202.2	53,239.7	68,800.3	150
41,730.3	40,486.3	38,396.0	42,774.2	37,048.2	200
21,881.9	30,431.8	30,345.1	21,943.5	33,890.9	250
19,513.5	23,877.9	19,980.1	16,028.5	17,366.5	300
9,208.5	11,078.7	13,472.7	6,806.9	11,118.0	350
201,578.8	235,410.8	239,654.6	243,193.7	290,683.9	小管計
0.0	0.0	0.0	0.0	0.0	250
0.0	0.0	0.0	0.0	0.0	300
0.0	0.0	0.0	0.0	0.0	350
1,064.8	838.7	2,528.1	1,852.8	1,929.0	400
7.3	22.7	103.1	0.0	15.4	450
5,460.4	5,644.5	6,231.3	6,130.0	6,786.7	500
0.0	0.0	0.0	0.0	0.0	550
10,025.9	4,182.1	4,135.3	8,236.5	5,262.2	600
0.0	0.0	0.0	0.0	0.0	650
0.0	0.0	0.0	0.0	0.0	670
1,971.3	3,277.6	8,416.8	6,059.5	5,577.8	700
0.0	0.0	0.0	0.0	0.0	740
0.0	0.0	0.0	0.0	0.0	750
1,564.0	1,787.3	2,278.7	2,932.1	3,235.4	800
0.0	0.0	0.0	0.0	0.0	830
1,507.0	386.7	449.0	179.7	689.8	900
0.0	0.0	0.0	0.0	0.0	950
204.8	1,425.5	1,125.5	2,299.3	266.1	1000
0.0	0.0	0.0	0.0	0.0	1050
208.6	50.7	0.0	1,572.3	669.7	1100
0.0	1,463.7	2,924.3	5,323.2	673.0	1200
0.0	0.0	0.0	0.0	0.0	1250
0.0	0.0	0.0	0.0	3.6	1300
3.0	370.6	0.0	18.3	172.9	1350
0.0	0.0	0.0	0.0	0.0	1400
63.2	462.3	2,384.3	124.5	20.9	1500
0.0	862.4	0.0	0.0	117.7	1600
0.0	0.0	0.0	0.0	0.0	1700
417.4	182.6	108.7	0.0	20.9	1800
0.0	0.0	0.0	0.0	0.0	2000
0.0	0.0	0.0	0.0	0.0	2200
938.0	0.0	0.0	0.0	0.0	2400
0.0	0.0	0.0	0.0	0.0	2600
0.0	0.0	0.0	0.0	0.0	2700
23,435.7	20,957.4	30,685.1	34,728.2	25,441.1	本管計
225,014.5	256,368.2	270,339.7	277,921.9	316,125.0	合計
7,789,689.0	8,046,057.2	8,316,396.9	8,594,318.8	8,910,443.8	累計

年度 口径(mm)	平成10年度	平成11年度	平成12年度	平成13年度	平成14年度
50	0.0	582.7	3,361.2	3,753.4	3,377.8
75	35,991.5	41,916.2	48,739.6	56,778.7	51,009.0
100	65,693.8	83,522.1	91,564.0	79,147.8	98,874.9
125	0.0	0.0	0.0	0.0	0.0
150	54,057.4	58,359.2	68,186.3	64,149.7	77,775.1
200	37,925.2	33,814.3	37,424.7	33,215.9	34,876.9
250	29,156.7	16,040.3	17,062.0	14,593.8	20,026.5
300	16,340.8	8,674.8	10,757.1	12,841.9	14,511.7
350	5,415.0	5,816.9	3,527.7	2,694.9	2,679.7
小管計	244,580.4	248,726.5	280,622.6	267,176.1	303,131.6
250	0.0	0.0	0.0	0.0	0.0
300	0.0	0.0	0.0	0.0	0.0
350	0.0	0.0	0.0	0.0	0.0
400	2,640.5	1.4	1,730.1	707.3	2,692.2
450	13.4	112.6	2.9	3.7	19.4
500	8,458.9	4,863.6	8,088.4	5,114.8	4,717.9
550	0.0	0.0	0.0	0.0	0.0
600	3,924.6	3,913.4	3,217.3	4,716.2	1,509.1
650	0.0	0.0	0.0	0.0	0.0
670	0.0	946.5	0.0	0.0	0.0
700	8,141.4	3,804.8	5,329.4	2,953.6	1,519.0
740	0.0	0.0	0.0	0.0	0.0
750	0.0	0.0	269.6	0.0	0.0
800	3,622.8	912.1	2,628.2	2,665.5	2,678.3
830	0.0	3,726.2	0.0	0.0	0.0
900	128.3	675.4	831.5	284.9	625.4
950	0.0	0.0	0.0	0.0	618.2
1000	1,034.2	1,218.8	2,530.5	143.7	52.9
1050	0.0	71.1	0.0	0.0	0.0
1100	98.8	1,039.4	1,337.6	174.5	264.4
1200	0.0	520.3	4.0	0.0	409.4
1250	0.0	0.0	1,957.2	0.0	1,107.1
1300	1.5	0.0	0.0	0.0	0.0
1350	0.0	100.7	1,935.8	123.6	221.1
1400	0.0	0.0	0.0	0.0	679.1
1500	0.0	0.0	164.9	8.7	717.7
1600	0.0	0.0	206.4	109.8	0.0
1700	0.0	0.0	0.0	182.9	586.1
1800	0.0	0.0	36.6	216.6	0.0
2000	0.0	0.0	90.6	0.0	0.0
2200	0.0	3.2	0.0	0.0	0.0
2400	0.0	0.0	0.0	0.0	0.0
2600	0.0	19.3	0.0	0.0	0.0
2700	0.0	0.0	0.0	0.0	0.0
本管計	28,064.4	21,928.8	30,361.0	17,405.8	18,417.3
合計	272,644.8	270,655.3	310,983.6	284,581.9	321,548.9
累計	9,183,088.6	9,453,743.9	9,764,727.5	10,049,309.4	10,370,858.3

(単位 m)

平成15年度	平成16年度	平成17年度	平成18年度	平成19年度	年度 口径(mm)
2,457.3	2,103.1	1,850.7	1,530.8	1,154.2	50
44,750.8	42,977.3	47,136.3	40,642.3	39,134.3	75
90,516.1	57,055.4	61,147.5	58,294.9	45,784.6	100
0.0	0.0	0.0	0.0	0.0	125
77,661.4	41,046.3	52,012.6	59,680.9	53,054.3	150
39,809.9	32,493.7	27,126.8	26,825.5	20,520.3	200
16,672.0	20,803.4	23,101.6	25,893.6	20,802.3	250
13,766.1	12,521.0	18,777.9	25,665.6	17,211.9	300
1,317.4	1,264.4	1,780.5	930.9	684.5	350
286,951.0	210,264.6	232,933.9	239,464.5	198,346.4	小管計
0.0	0.0	0.0	0.0	0.0	250
0.0	0.0	0.0	0.0	0.0	300
0.0	0.0	0.0	0.0	0.0	350
2,625.1	543.1	2,332.0	1,979.1	809.5	400
0.0	1.4	2.4	0.0	146.4	450
9,368.1	3,842.8	3,301.2	5,779.7	4,885.2	500
0.0	0.3	0.0	0.0	0.0	550
2,582.5	5,279.7	3,483.7	4,368.7	3,628.5	600
0.0	0.0	0.0	0.0	0.0	650
0.0	0.0	0.0	0.0	0.0	670
5,841.0	4,169.8	2,969.3	1,417.4	904.6	700
0.0	0.0	0.0	0.0	0.0	740
0.0	0.0	0.0	0.0	0.0	750
1,072.4	2,090.6	1,937.2	1,372.9	3,814.8	800
0.0	0.0	0.0	0.0	0.0	830
29.5	547.2	1,418.5	26.2	724.2	900
0.0	0.0	0.0	0.0	0.0	950
0.0	1,086.0	522.8	3,443.2	307.3	1000
0.0	0.0	0.0	0.0	0.0	1050
4.8	0.0	429.0	387.2	1,104.7	1100
0.0	47.2	0.0	487.7	0.0	1200
0.0	1,572.5	0.0	0.0	0.0	1250
0.0	0.0	0.0	0.0	0.0	1300
442.8	1,089.4	100.6	1,248.9	0.0	1350
0.0	0.0	6.6	0.0	0.0	1400
0.0	0.0	80.9	0.0	0.0	1500
0.0	0.0	3,125.2	0.0	0.0	1600
0.0	0.0	1.5	0.0	0.0	1700
0.0	43.8	2.5	6.0	0.0	1800
0.0	0.0	0.0	0.0	0.0	2000
0.0	0.0	0.0	0.0	0.0	2200
0.0	0.0	0.0	0.0	0.0	2400
0.0	0.0	0.0	0.0	0.0	2600
0.0	0.0	0.0	0.0	0.0	2700
21,966.2	20,313.8	19,713.4	20,517.0	16,325.2	本管計
308,917.2	230,578.4	252,647.3	259,981.5	214,671.6	合計
10,679,775.5	10,910,353.9	11,163,001.2	11,422,982.7	11,637,654.3	累計

年度 口径(mm)	平成20年度	平成21年度	平成22年度	平成23年度	平成24年度
50	957.2	826.4	1,094.3	426.0	106.0
75	37,214.7	41,194.1	44,612.4	45,557.6	47,592.6
100	46,060.1	65,640.4	71,118.4	71,782.5	125,073.5
125	0.0	0.0	0.0	0.0	0.0
150	66,094.1	74,824.7	90,750.3	89,282.2	137,017.9
200	31,337.4	38,182.0	36,343.4	34,179.5	44,708.2
250	25,535.2	31,165.8	29,819.2	35,306.6	35,714.3
300	13,666.7	25,715.6	20,932.9	19,257.6	22,771.3
350	507.5	1,424.3	1,827.0	518.8	1,002.0
小管計	221,372.9	278,973.3	296,497.9	296,310.8	413,985.8
250	0.0	0.0	0.0	0.0	0.0
300	0.0	0.0	0.0	0.0	0.0
350	0.0	0.0	0.0	0.0	0.0
400	917.4	243.9	2,726.6	1,563.9	3,020.9
450	0.0	3.4	3.7	12.0	1.1
500	2,675.3	4,067.3	6,820.7	4,632.9	5,627.8
550	0.0	0.0	0.0	0.0	0.0
600	2,422.5	3,753.5	2,282.8	3,521.3	3,378.7
650	0.0	0.0	0.0	0.0	0.0
670	0.0	0.0	0.0	0.0	0.0
700	984.4	2,225.4	4,716.4	5,105.1	3,106.6
740	0.0	0.0	0.0	58.8	0.0
750	0.0	0.0	0.0	0.0	0.0
800	988.5	2,776.5	1,561.2	2,492.3	1,265.5
830	0.0	0.0	0.0	0.0	0.0
900	0.0	1.9	626.2	302.5	477.3
950	0.0	0.0	0.0	0.0	0.0
1000	299.5	5,828.2	65.6	106.1	2.0
1050	0.0	0.0	0.0	0.0	0.0
1100	37.6	548.9	0.0	43.9	0.0
1200	0.0	4.2	0.0	43.9	24.1
1250	0.0	0.0	0.0	0.0	0.0
1300	0.0	0.0	0.0	0.0	0.0
1350	0.0	1,178.7	0.0	460.0	0.0
1400	0.0	0.0	0.0	0.0	0.0
1500	44.9	15.8	901.6	2,572.6	2,800.1
1600	0.0	2,882.3	0.0	2,687.4	170.8
1700	0.0	0.0	0.0	0.0	0.0
1800	0.0	1.6	0.0	0.0	0.0
2000	0.0	0.0	0.0	0.0	0.0
2200	0.0	0.0	0.0	0.0	0.0
2400	0.0	0.0	18.0	0.0	0.0
2600	0.0	0.0	0.0	0.0	0.0
2700	0.0	0.0	0.0	0.0	0.0
本管計	8,370.1	23,531.6	19,722.8	23,602.7	19,874.9
合計	229,743.0	302,504.9	316,220.7	319,913.5	433,860.7
累計	11,867,397.3	12,169,902.2	12,486,122.9	12,806,036.4	13,239,897.1

(単位 m)

平成25年度	平成26年度	平成27年度	平成28年度	平成29年度	年度
					口径(mm)
437.0	434.9	505.3	185.1	792.8	50
40,376.9	56,720.4	50,052.4	39,517.9	33,196.5	75
111,704.8	122,160.0	125,158.3	126,134.8	103,414.5	100
0.0	0.0	0.0	0.0	0.0	125
132,088.8	132,920.7	136,884.6	127,673.9	107,073.6	150
43,975.1	45,818.6	47,189.7	47,224.0	47,405.8	200
30,408.4	31,749.0	33,082.7	40,989.9	39,625.5	250
19,270.6	18,285.7	14,917.9	16,356.0	19,465.0	300
578.8	313.3	278.6	1,281.7	447.2	350
378,840.4	408,402.6	408,069.5	399,363.3	351,420.9	小管計
0.0	0.0	0.0	0.0	0.0	250
0.0	0.0	0.0	0.0	0.0	300
0.0	0.0	0.0	0.0	0.0	350
4,150.0	3,919.7	1,652.2	1,784.8	262.8	400
2.3	0.0	0.0	3.3	2.3	450
2,692.2	6,181.5	4,336.0	2,948.0	3,347.2	500
0.0	0.0	0.0	0.0	0.0	550
4,716.4	3,296.5	5,888.8	3,249.2	2,160.5	600
0.0	0.0	0.0	0.0	0.0	650
0.0	0.0	0.0	0.0	0.0	670
3,130.3	2,285.7	304.5	1,325.4	940.1	700
0.0	0.0	0.0	0.0	0.0	740
0.0	0.0	0.0	0.0	0.0	750
2,032.9	26.4	783.2	104.1	882.9	800
0.0	0.0	0.0	0.0	0.0	830
357.4	16.1	24.5	4.0	0.0	900
0.0	0.0	0.0	0.0	0.0	950
559.0	3,929.7	5.2	0.0	1,725.6	1000
0.0	0.0	0.0	0.0	0.0	1050
331.3	35.3	0.0	1,046.5	0.0	1100
13.4	20.6	0.0	1,019.1	0.0	1200
0.0	0.0	0.0	0.0	0.0	1250
0.0	0.0	0.0	0.0	0.0	1300
0.0	2,792.5	1,332.3	1,355.8	0.0	1350
0.0	0.0	0.0	0.0	0.0	1400
2.6	4.1	0.0	0.0	0.0	1500
0.0	0.0	0.0	3.1	0.0	1600
8.2	0.0	0.0	0.0	0.0	1700
0.0	0.0	0.0	0.0	0.0	1800
0.0	0.0	0.0	0.0	0.0	2000
0.0	0.0	0.0	0.0	0.0	2200
0.0	0.0	0.0	0.0	0.0	2400
0.0	0.0	0.0	0.0	0.0	2600
0.0	0.0	0.0	0.0	0.0	2700
17,996.0	22,508.1	14,326.7	12,843.3	9,321.4	本管計
396,836.4	430,910.7	422,396.2	412,206.6	360,742.3	合計
13,636,733.5	14,067,644.2	14,490,040.4	14,902,247.0	15,262,989.3	累計

年度 口径(mm)	平成30年度	令和元年度	令和2年度	令和3年度	令和4年度
50	223.5	439.2	336.7	310.6	362.1
75	28,819.3	25,503.2	25,064.7	26,191.5	25,205.8
100	52,806.4	48,302.0	76,308.1	90,965.5	93,904.0
125	0.0	0.0	0.0	0.0	0.0
150	52,033.8	63,484.4	85,593.0	73,640.5	78,177.2
200	31,117.6	41,199.2	43,212.3	27,652.5	34,090.0
250	29,530.2	31,856.8	36,600.3	22,299.3	18,969.9
300	15,777.5	23,181.6	20,005.0	18,976.7	14,483.8
350	199.7	382.1	1,231.2	177.8	404.2
小管計	210,508.0	234,348.5	288,351.3	260,214.4	265,597.0
250	0.0	0.0	0.0	0.0	0.0
300	0.0	0.0	0.0	40.3	0.0
350	0.0	0.0	39.4	1.7	0.0
400	363.5	399.0	979.5	66.0	566.9
450	0.0	0.6	0.0	0.0	0.0
500	1,484.4	4,686.6	4,015.4	2,217.1	934.3
550	0.0	0.0	0.0	0.0	0.0
600	5,545.5	2,335.7	1,573.7	1,862.5	549.8
650	0.0	0.0	0.0	0.0	0.0
670	0.0	0.0	0.0	0.0	0.0
700	972.7	2,514.3	658.3	114.3	628.6
740	0.0	0.0	0.0	0.0	0.0
750	0.0	0.0	0.0	0.0	0.0
800	1,153.9	1,815.8	934.3	434.2	398.1
830	0.0	0.0	0.0	0.0	0.0
900	5.0	45.5	1,042.1	0.0	928.6
950	0.0	0.0	0.0	0.0	0.0
1000	178.5	4.7	26.4	0.0	885.2
1050	0.0	0.0	0.0	0.0	0.0
1100	542.2	0.0	135.3	0.0	975.6
1200	0.0	1,066.5	48.7	0.0	0.0
1250	0.0	0.0	0.0	0.0	0.0
1300	0.0	0.0	0.0	0.0	0.0
1350	0.0	0.0	0.0	0.0	0.0
1400	0.0	0.0	0.0	0.0	0.0
1500	0.0	2.8	3.2	0.0	0.0
1600	0.0	0.0	0.0	0.0	0.0
1700	0.0	0.0	0.0	0.0	0.0
1800	0.0	0.0	0.0	0.0	0.0
2000	2.0	0.0	0.0	0.0	0.0
2200	0.0	0.0	0.0	0.0	0.0
2400	0.0	0.0	0.0	0.0	0.0
2600	0.0	0.0	0.0	0.0	0.0
2700	0.0	0.0	0.0	0.0	0.0
本管計	10,247.7	12,871.5	9,456.3	4,736.1	5,867.1
合計	220,755.7	247,220.0	297,807.6	264,950.5	271,464.1
累計	15,483,745.0	15,730,965.0	16,028,772.6	16,293,723.1	16,565,187.2

(単位 m)

令和5年度	合計
218.9	27,827.2
24,221.8	1,260,703.2
86,321.4	4,904,562.8
0.0	0.0
76,770.9	4,436,607.0
33,084.2	2,082,551.3
22,062.8	1,333,417.7
14,060.3	848,526.1
294.5	208,080.0
257,034.8	15,102,275.3
0.0	0.0
209.7	250.0
71.0	112.1
1,687.3	114,659.2
0.0	11,998.6
1,324.9	346,361.8
0.0	0.3
1,622.1	328,645.7
0.0	0.0
0.0	1,328.2
652.9	201,858.9
0.0	58.8
0.0	4,680.0
490.6	145,809.6
0.0	5,296.4
8.7	44,068.3
0.0	618.2
6.3	101,279.0
0.0	1,704.8
0.0	40,028.8
0.0	53,066.6
0.0	4,636.8
0.0	532.4
0.0	46,886.7
0.0	685.7
0.0	47,630.8
0.0	29,238.8
0.0	778.7
0.0	27,545.6
0.0	33,253.2
0.0	47,928.3
0.0	48,081.2
0.0	30,464.1
0.0	6,532.6
6,073.5	1,726,020.2
263,108.3	16,828,295.5
16,828,295.5	

(5) 配水管口径別・年度別現在数 (多摩)

年度 口径(mm)	昭和2～ 昭和19年度	昭和20～ 昭和35年度	昭和36～ 昭和40年度	昭和41～ 昭和45年度	昭和46～ 昭和50年度	昭和51年度
50	0.0	0.0	0.0	9,169.4	36.8	836.7
75	162.8	1,538.6	5,835.9	2,912.4	3,276.2	7,507.6
100	0.0	0.0	2,458.6	2,042.3	30,659.9	79,161.3
125	0.0	0.0	46.6	464.4	247.8	0.0
150	0.0	441.4	3,302.5	843.7	34,180.7	35,607.3
200	117.5	0.0	950.4	1,642.6	5,487.4	13,923.3
250	766.3	826.2	1,240.6	3,129.4	10,613.1	6,284.5
300	0.0	1,593.5	1,400.9	3,798.1	11,725.0	8,831.2
350	0.0	432.9	2,387.0	4,260.2	4,036.3	1,464.0
小管計	1,046.6	4,832.6	17,622.5	28,262.5	100,263.2	153,615.9
250	0.0	0.0	0.0	0.0	0.0	0.0
300	0.0	0.0	0.0	0.0	0.0	0.0
350	0.0	0.0	0.0	0.0	0.0	0.0
400	80.1	794.7	5,696.0	17,195.6	22,789.2	5,551.7
450	0.0	684.1	2,156.5	2,475.1	5,980.6	200.8
500	0.0	23.6	2,859.6	9,195.8	18,234.8	1,920.8
600	0.0	15.5	982.3	22,541.1	16,100.0	1,339.7
700	0.0	0.0	1,555.0	1,802.3	3,247.1	543.1
800	0.0	0.0	0.0	5,746.4	238.2	0.0
900	0.0	0.0	0.0	226.8	5.3	0.0
1000	0.0	0.0	0.0	868.5	3,700.8	0.0
1100	0.0	0.0	0.0	0.0	355.6	0.0
1200	0.0	0.0	0.0	0.0	34.7	0.0
本管計	80.1	1,517.9	13,249.4	60,051.6	70,686.3	9,556.1
合計	1,126.7	6,350.5	30,871.9	88,314.1	170,949.5	163,172.0
累計	1,126.7	7,477.2	38,349.1	126,663.2	297,612.7	460,784.7

(単位 m)

昭和52年度	昭和53年度	昭和54年度	昭和55年度	昭和56年度	昭和57年度	年度 口径(mm)
180.5	136.6	324.4	1,054.5	32.3	0.0	50
13,755.3	19,639.5	18,410.5	23,143.0	14,931.3	19,764.4	75
46,276.4	63,880.0	76,108.0	78,269.5	75,455.2	89,710.5	100
23.8	0.0	0.0	0.0	0.0	0.0	125
23,297.7	38,508.6	44,439.9	39,806.2	31,214.0	39,910.9	150
9,747.3	13,638.3	10,351.0	12,574.3	12,404.0	13,822.9	200
6,651.3	6,241.6	5,831.9	3,707.6	4,122.6	3,048.9	250
5,899.0	5,894.6	2,791.5	4,821.5	6,371.0	5,679.6	300
2,252.4	1,384.4	1,431.7	346.9	1,343.9	3,147.6	350
108,083.7	149,323.6	159,688.9	163,723.5	145,874.3	175,084.8	小管計
0.0	0.0	0.0	0.0	0.0	0.0	250
0.0	0.0	0.0	0.0	0.0	0.0	300
0.0	0.0	0.0	0.0	0.0	0.0	350
1,619.7	894.1	474.9	2,580.9	793.6	1,444.7	400
697.4	274.1	735.7	16.8	203.3	137.0	450
5,692.6	13.3	587.0	911.0	163.4	992.2	500
825.0	831.8	2,897.3	3,589.1	2,785.8	1,981.2	600
6.1	448.9	2,810.3	843.5	205.0	381.2	700
0.0	0.0	436.1	0.0	0.0	50.1	800
0.0	0.0	0.0	0.0	0.0	0.0	900
0.0	0.0	0.0	0.0	0.0	0.0	1000
0.0	459.0	1,150.9	0.0	3,130.2	0.0	1100
0.0	0.0	0.0	0.0	0.0	0.0	1200
8,840.8	2,921.2	9,092.2	7,941.3	7,281.3	4,986.4	本管計
116,924.5	152,244.8	168,781.1	171,664.8	153,155.6	180,071.2	合計
577,709.2	729,954.0	898,735.1	1,070,399.9	1,223,555.5	1,403,626.7	累計

年度 口径(mm)	昭和58年度	昭和59年度	昭和60年度	昭和61年度	昭和62年度	昭和63年度
50	249.5	68.4	485.5	18.4	0.0	0.0
75	24,033.4	38,943.9	45,383.7	43,539.9	40,925.3	46,151.9
100	96,727.7	110,676.5	113,441.3	122,857.0	116,800.5	127,394.8
125	0.0	0.0	0.0	0.0	0.0	0.0
150	41,368.6	47,779.1	57,113.4	69,680.8	53,511.5	66,322.5
200	11,301.4	14,563.6	18,877.0	24,848.8	20,505.9	27,198.0
250	7,204.0	5,320.4	4,527.6	4,976.0	15,933.7	10,227.9
300	6,107.6	4,298.0	3,355.0	4,141.5	2,208.9	4,661.8
350	1,146.5	3,218.6	4,894.8	4,161.3	1,831.1	2,289.3
小管計	188,138.7	224,868.5	248,078.3	274,223.7	251,716.9	284,246.2
250	0.0	0.0	0.0	0.0	0.0	0.0
300	0.0	0.0	0.0	0.0	0.0	0.0
350	0.0	0.0	0.0	0.0	0.0	0.0
400	9,003.8	2,263.9	2,967.8	2,310.9	1,203.1	8,162.1
450	2,262.8	1,701.2	1,453.0	1,701.6	763.2	363.8
500	1,816.6	1,109.3	1,833.4	9,524.3	828.4	8,999.8
600	3,360.3	2,044.4	1,338.2	7,011.5	157.3	957.2
700	994.2	352.0	0.0	15.2	143.1	562.3
800	473.9	106.9	0.0	40.6	0.0	0.0
900	0.0	0.0	0.0	0.0	0.0	0.0
1000	0.0	0.0	0.0	0.0	0.0	0.0
1100	0.0	0.0	0.0	0.0	0.0	0.0
1200	0.0	0.0	0.0	0.0	0.0	0.0
本管計	17,911.6	7,577.7	7,592.4	20,604.1	3,095.1	19,045.2
合計	206,050.3	232,446.2	255,670.7	294,827.8	254,812.0	303,291.4
累計	1,609,677.0	1,842,123.2	2,097,793.9	2,392,621.7	2,647,433.7	2,950,725.1

(単位 m)

平成元年度	平成2年度	平成3年度	平成4年度	平成5年度	平成6年度	年度 口径(mm)
36.1	121.5	129.8	142.3	114.4	497.3	50
30,541.5	23,692.4	23,100.8	28,252.2	19,983.5	15,343.2	75
124,687.8	140,726.7	144,580.0	148,818.2	140,606.1	121,272.1	100
0.0	0.0	0.0	0.0	0.0	0.0	125
62,671.7	70,032.4	76,754.2	80,218.0	80,360.6	85,425.0	150
20,439.1	20,036.3	18,432.5	24,264.3	23,464.0	28,831.0	200
9,803.4	7,153.0	10,662.8	8,111.6	9,457.7	9,622.1	250
8,500.9	6,172.6	6,391.1	7,363.7	5,893.1	8,581.6	300
838.9	3,863.3	2,228.6	2,323.0	1,708.8	3,609.7	350
257,519.4	271,798.2	282,279.8	299,493.3	281,588.2	273,182.0	小管計
0.0	0.0	0.0	0.0	0.0	0.0	250
0.0	0.0	0.0	0.0	0.0	0.0	300
0.0	0.0	0.0	0.0	0.0	0.0	350
10,947.3	20,888.8	8,279.7	4,241.5	2,860.1	1,166.3	400
306.5	722.3	0.0	0.0	14.9	6.0	450
10,838.4	11,985.2	4,654.5	6,255.8	2,626.3	1,110.0	500
372.7	1,724.0	2,428.0	986.1	296.9	944.6	600
0.0	2,238.6	300.6	0.0	5.2	0.0	700
0.0	117.7	1,629.8	928.0	1,445.0	10.1	800
0.0	0.0	169.0	0.0	0.0	0.0	900
0.0	0.0	0.0	0.0	0.0	460.4	1000
0.0	0.0	0.0	0.0	0.0	0.0	1100
0.0	0.0	0.0	0.0	0.0	503.3	1200
22,464.9	37,676.6	17,461.6	12,411.4	7,248.4	4,200.7	本管計
279,984.3	309,474.8	299,741.4	311,904.7	288,836.6	277,382.7	合計
3,230,709.4	3,540,184.2	3,839,925.6	4,151,830.3	4,440,666.9	4,718,049.6	累計

年度 口径(mm)	平成7年度	平成8年度	平成9年度	平成10年度	平成11年度	平成12年度
50	622.0	276.9	31.1	15.1	183.9	1,360.0
75	9,317.1	9,748.4	10,651.4	11,685.4	14,705.8	21,564.0
100	118,124.8	112,786.6	111,092.6	106,180.4	96,743.9	111,048.7
125	0.0	0.0	0.0	0.0	0.0	0.0
150	88,642.6	89,885.7	82,099.1	62,111.5	64,560.0	60,511.7
200	29,899.7	24,833.2	31,084.1	29,923.2	31,019.1	30,580.2
250	9,353.2	19,956.1	17,396.5	13,893.3	14,165.3	9,831.4
300	9,078.0	9,145.9	14,142.9	10,068.6	9,163.9	8,860.1
350	1,917.2	5,306.2	4,142.6	3,063.0	4,151.2	2,459.1
小管計	266,954.6	271,939.0	270,640.3	236,940.5	234,693.1	246,215.2
250	0.0	0.0	0.0	0.0	0.0	0.0
300	0.0	0.0	0.0	0.0	0.0	0.0
350	0.0	0.0	0.0	0.0	0.0	0.0
400	2,364.5	1,510.8	4,900.0	3,616.9	1,700.2	2,555.8
450	27.1	194.1	14.5	19.7	0.5	103.6
500	259.5	1,133.6	7,558.8	4,956.4	6,612.5	11,422.9
600	13.5	18.6	3,119.8	4,979.8	2,174.2	1,840.6
700	389.2	0.0	0.0	0.0	1,238.2	500.1
800	432.5	0.0	0.0	1,060.4	0.0	2.0
900	0.0	0.0	0.0	0.0	0.0	0.0
1000	1,116.5	720.3	22.6	878.6	1,336.5	0.0
1100	0.0	0.0	0.0	0.0	0.0	0.0
1200	0.0	1,252.5	1,356.7	2,730.1	0.0	5.9
本管計	4,602.8	4,829.9	16,972.4	18,241.9	13,062.1	16,430.9
合計	271,557.4	276,768.9	287,612.7	255,182.4	247,755.2	262,646.1
累計	4,989,607.0	5,266,375.9	5,553,988.6	5,809,171.0	6,056,926.2	6,319,572.3

(単位 m)

平成13年度	平成14年度	平成15年度	平成16年度	平成17年度	平成18年度	年度 口径(mm)
1,530.6	2,359.1	1,300.7	1,830.8	2,583.0	3,262.7	50
29,580.2	29,255.0	32,504.2	38,975.0	35,168.9	28,875.0	75
109,527.8	98,304.7	103,070.3	96,360.8	79,096.6	77,156.6	100
0.0	0.0	0.0	0.0	0.0	0.0	125
45,268.8	43,129.5	41,852.7	35,845.8	30,993.0	25,679.8	150
17,303.5	16,405.0	23,156.9	17,895.2	15,800.5	13,444.4	200
7,214.6	9,693.5	12,140.0	9,032.9	6,127.2	4,718.7	250
4,423.8	5,944.5	7,154.1	5,395.1	4,326.6	5,476.2	300
1,135.5	1,726.5	1,256.5	3,122.0	713.1	2,500.8	350
215,984.8	206,817.8	222,435.4	208,457.6	174,808.9	161,114.2	小管計
0.0	0.0	0.0	0.0	0.0	0.0	250
0.0	0.0	0.0	0.0	0.0	0.0	300
0.0	0.0	0.0	0.0	0.0	0.0	350
3,738.0	1,372.5	3,675.4	4,134.1	8,518.6	10,682.7	400
144.8	40.8	0.0	119.5	5.1	5.2	450
5,933.1	6,777.1	10,532.7	26,386.5	10,977.5	6,891.6	500
1,157.0	209.6	2,657.7	4,401.4	2,269.4	1,359.1	600
0.0	0.0	623.1	1,222.6	2,524.2	0.0	700
0.0	0.0	679.4	1,611.4	958.0	512.0	800
0.0	0.0	0.0	0.0	0.0	0.0	900
0.0	379.8	2,232.7	1,000.6	0.0	0.0	1000
0.0	0.0	0.0	0.0	0.0	0.0	1100
0.0	0.0	0.0	0.0	0.0	0.0	1200
10,972.9	8,779.8	20,401.0	38,876.1	25,252.8	19,450.6	本管計
226,957.7	215,597.6	242,836.4	247,333.7	200,061.7	180,564.8	合計
6,546,530.0	6,762,127.6	7,004,964.0	7,252,297.7	7,452,359.4	7,632,924.2	累計

年度 口径(mm)	平成19年度	平成20年度	平成21年度	平成22年度	平成23年度	平成24年度
50	2,458.4	994.3	1,637.2	1,113.9	1,555.4	1,651.2
75	26,474.7	35,744.5	21,209.6	21,544.1	23,670.5	34,440.2
100	74,819.2	67,396.6	61,657.9	49,312.9	70,008.1	105,976.6
125	0.0	0.0	0.0	0.0	0.0	0.0
150	30,070.8	25,419.7	19,977.6	22,171.5	27,191.8	48,085.5
200	11,822.9	14,436.5	13,921.2	14,046.2	21,994.0	19,850.1
250	5,352.4	8,231.3	8,014.8	4,858.4	7,600.4	10,818.9
300	3,899.0	5,434.2	6,247.9	6,754.0	5,540.3	8,816.2
350	3,916.7	3,315.0	1,375.7	818.2	2,826.8	1,222.6
小管計	158,814.1	160,972.1	134,041.9	120,619.2	160,387.3	230,861.3
250	0.0	0.0	0.0	0.0	0.0	0.0
300	0.0	0.0	0.0	0.0	0.0	0.0
350	0.0	0.0	0.0	0.0	0.0	0.0
400	7,382.0	2,515.9	5,342.3	5,082.3	4,499.2	9,987.0
450	1.5	0.0	75.6	0.0	1.5	138.6
500	5,263.5	6,014.6	6,728.7	4,895.2	3,140.2	3,731.3
600	1,821.4	310.2	826.9	2,339.6	294.3	1,123.8
700	0.0	0.0	0.0	1,564.8	0.0	1,156.9
800	890.5	0.0	105.3	91.8	0.0	0.0
900	0.0	0.0	0.0	0.0	0.0	0.0
1000	0.0	0.0	0.0	0.0	0.0	6.7
1100	0.0	0.0	0.0	0.0	0.0	0.0
1200	0.0	0.0	0.0	0.0	0.0	0.0
本管計	15,358.9	8,840.7	13,078.8	13,973.7	7,935.2	16,144.3
合計	174,173.0	169,812.8	147,120.7	134,592.9	168,322.5	247,005.6
累計	7,807,097.2	7,976,910.0	8,124,030.7	8,258,623.6	8,426,946.1	8,673,951.7

(単位 m)

平成25年度	平成26年度	平成27年度	平成28年度	平成29年度	平成30年度	年度 口径(mm)
1,823.3	1,712.8	694.8	399.4	884.5	2,431.9	50
36,750.9	41,038.1	46,877.1	36,493.7	19,827.8	19,770.4	75
98,752.4	89,216.2	112,107.0	83,311.1	45,709.4	30,972.9	100
0.0	0.0	0.0	0.0	0.0	0.0	125
49,903.7	45,442.6	60,060.9	48,526.8	23,468.4	21,888.6	150
25,173.9	24,618.0	29,183.3	22,593.7	15,118.1	9,687.9	200
11,507.8	7,557.7	11,729.4	12,406.4	4,769.3	3,732.1	250
10,019.9	8,621.0	7,171.5	5,409.3	2,819.8	4,631.4	300
1,423.0	1,640.9	1,195.8	141.8	679.2	372.0	350
235,354.9	219,847.3	269,019.8	209,282.2	113,276.5	93,487.2	小管計
0.0	0.0	0.0	0.0	0.0	0.0	250
0.0	0.0	0.0	0.0	0.0	0.0	300
0.0	0.0	0.0	0.0	0.0	0.0	350
7,763.1	15,873.9	14,514.9	30,511.9	14,011.2	5,353.6	400
0.0	33.2	1.2	2.5	16.0	0.0	450
4,595.8	8,092.4	5,002.2	606.3	5,224.5	2,066.9	500
352.2	937.9	1,209.0	573.1	2,165.7	0.0	600
1,554.4	1,217.0	1,433.3	621.8	286.5	0.0	700
8.4	2.1	0.0	317.0	0.0	0.0	800
0.0	0.0	0.0	0.0	0.0	0.0	900
0.0	0.0	28.1	0.0	0.0	0.0	1000
0.0	0.0	0.0	0.0	0.0	0.0	1100
0.0	0.0	0.0	0.0	0.0	0.0	1200
14,273.9	26,156.5	22,188.7	32,632.6	21,703.9	7,420.5	本管計
249,628.8	246,003.8	291,208.5	241,914.8	134,980.4	100,907.7	合計
8,923,580.5	9,169,584.3	9,460,792.8	9,702,707.6	9,837,688.0	9,938,595.7	累計

(単位 m)

年度 口径(mm)	令和元年度	令和2年度	令和3年度	令和4年度	令和5年度	合計
50	1,637.6	678.9	826.4	1,360.5	1,500.0	52,350.8
75	21,413.8	18,442.2	22,045.7	25,150.3	24,391.3	1,258,084.5
100	37,992.9	42,028.9	45,256.0	66,601.5	55,584.2	4,408,808.0
125	0.0	0.0	0.0	0.0	0.0	782.6
150	33,007.4	34,921.6	34,969.7	43,821.0	33,418.8	2,355,717.3
200	15,255.0	13,685.3	17,160.4	20,302.1	16,230.0	933,844.5
250	7,164.0	7,286.0	8,550.8	7,456.3	5,325.8	421,348.7
300	5,143.5	7,223.1	5,042.3	4,487.2	3,135.7	320,057.7
350	165.0	702.6	311.5	193.5	55.4	106,450.6
小管計	121,779.2	124,968.6	134,162.8	169,372.4	139,641.2	9,857,444.7
250	0.0	0.0	0.0	0.0	0.0	0.0
300	92.1	55.5	1,012.3	0.0	0.0	1,159.9
350	0.0	400.9	672.1	53.3	751.1	1,877.4
400	9,827.0	11,738.7	7,023.0	10,816.3	4,519.6	349,741.9
450	0.0	0.0	5.9	1,008.6	1.8	24,818.0
500	1,283.8	3,017.9	2,467.5	1,338.0	2,633.6	267,720.7
600	786.9	343.6	1,377.7	1,770.0	22.1	115,965.1
700	0.0	0.0	415.4	209.7	0.0	31,410.9
800	0.0	0.0	0.0	0.0	0.0	17,893.6
900	0.0	0.0	0.0	0.0	0.0	401.1
1000	0.0	0.0	0.0	0.0	0.0	12,752.1
1100	0.0	0.0	0.0	0.0	0.0	5,095.7
1200	0.0	0.0	0.0	0.0	0.0	5,883.2
本管計	11,989.8	15,556.6	12,973.9	15,195.9	7,928.2	834,719.6
合計	133,769.0	140,525.2	147,136.7	184,568.3	147,569.4	10,692,164.3
累計	10,072,364.7	10,212,889.9	10,360,026.6	10,544,594.9	10,692,164.3	

2 口径別・事業所別現在数

(1) 口径別・事業所別現在数 (鑄鉄管)

口径 (mm)	中央支所	東部第一支所	東部第二支所	西部支所	南部
					(一)
50	0.0	0.0	0.0	0.0	0.0
75	140,432.9	183,984.3	200,936.4	160,541.8	203,948.7
100	350,711.6	554,596.0	886,112.1	670,297.7	520,800.3
125	0.0	0.0	0.0	0.0	0.0
150	667,961.2	814,252.5	687,494.6	571,968.7	429,509.3
200	312,153.0	340,372.5	361,327.0	243,907.0	228,049.9
250	303,746.7	216,367.2	156,218.7	185,932.3	120,762.8
300	165,822.3	119,886.7	133,948.7	133,368.7	78,906.0
350	27,076.6	24,707.3	34,998.1	15,864.4	27,538.7
小管計	1,967,904.3	2,254,166.5	2,461,035.6	1,981,880.6	1,609,515.7
250	0.0	0.0	0.0	0.0	0.0
300	0.0	0.0	5.5	0.0	10.2
350	0.0	0.0	46.5	0.0	65.6
400	20,258.4	8,156.6	18,999.9	16,883.0	21,924.0
450	1,264.8	3,547.3	37.2	186.4	601.4
500	38,683.8	24,357.6	72,400.0	57,326.0	34,702.6
550	0.0	0.0	0.0	0.0	0.0
600	51,904.7	57,594.6	31,007.3	31,310.8	38,441.9
650	0.0	0.0	0.0	0.0	0.0
670	626.0	702.2	0.0	0.0	0.0
700	27,779.4	54,180.6	31,433.8	18,095.4	22,632.4
740	0.0	0.0	0.0	0.0	0.0
750	0.0	1,106.3	0.0	76.5	1,044.4
800	24,716.9	27,582.5	11,097.6	9,732.2	14,425.1
830	3,652.6	0.0	0.0	1,643.8	0.0
900	6,449.8	8,938.1	7,836.0	1,703.6	4,099.3
950	0.0	0.0	0.0	0.0	0.0
1000	14,441.0	14,813.8	4,869.5	10,437.0	2,534.2
1050	1,139.5	0.0	565.3	0.0	0.0
1100	10,028.6	0.0	3,902.2	11,232.1	490.8
1200	9,026.5	8,168.3	1,438.6	1,813.1	3,291.7
1250	0.0	0.0	0.0	0.0	0.0
1300	0.0	0.0	0.0	0.0	0.0
1350	9,198.3	708.2	3,016.9	4,234.3	2,928.4
1400	0.0	0.0	0.0	0.0	0.0
1500	6,009.6	1,223.6	8,225.2	11,007.8	4,137.1
1600	5,862.6	0.0	4,691.5	0.0	5,184.3
1700	0.0	0.0	0.0	0.0	0.0
1800	0.0	1,257.8	4,084.4	154.9	4,709.4
2000	6,239.5	4,803.9	3,320.1	4,275.2	0.0
2200	5,758.1	0.0	0.0	332.0	0.0
2400	0.0	1,530.8	0.0	10,973.9	0.0
2600	0.0	0.0	11,638.1	0.0	0.0
2700	0.0	0.0	0.0	0.0	0.0
本管計	243,040.1	218,672.2	218,615.6	191,418.0	161,222.8
合計	2,210,944.4	2,472,838.7	2,679,651.2	2,173,298.6	1,770,738.5

(単位 m)

支所	北部支所	区部計	多摩	合計
(二)				
0.0	0.0	0.0	2,378.4	2,378.4
165,201.3	205,004.6	1,260,050.0	1,242,323.1	2,502,373.1
1,032,625.8	883,007.7	4,898,151.2	4,393,540.4	9,291,691.6
0.0	0.0	0.0	488.2	488.2
518,650.3	738,471.8	4,428,308.4	2,342,940.6	6,771,249.0
261,501.8	325,983.7	2,073,294.9	923,973.5	2,997,268.4
154,893.5	188,563.2	1,326,484.4	417,609.6	1,744,094.0
89,143.8	118,704.8	839,781.0	314,187.3	1,153,968.3
42,107.6	31,684.0	203,976.7	104,890.9	308,867.6
2,264,124.1	2,491,419.8	15,030,046.6	9,742,332.0	24,772,378.6
0.0	0.0	0.0	0.0	0.0
0.4	0.0	16.1	1,037.7	1,053.8
0.0	0.0	112.1	1,872.8	1,984.9
5,315.7	13,627.8	105,165.4	341,111.2	446,276.6
622.1	1,936.1	8,195.3	22,390.3	30,585.6
52,659.6	53,106.8	333,236.4	262,098.1	595,334.5
0.0	0.0	0.0	0.0	0.0
60,166.4	47,135.6	317,561.3	111,547.8	429,109.1
0.0	0.0	0.0	0.0	0.0
0.0	0.0	1,328.2	0.0	1,328.2
16,425.7	22,229.7	192,777.0	29,608.3	222,385.3
0.0	0.0	0.0	0.0	0.0
1,091.3	0.0	3,318.5	0.0	3,318.5
21,569.3	23,157.4	132,281.0	14,142.4	146,423.4
0.0	0.0	5,296.4	0.0	5,296.4
5,619.6	2,581.5	37,227.9	401.1	37,629.0
0.0	0.0	0.0	0.0	0.0
16,489.7	20,750.7	84,335.9	12,635.3	96,971.2
0.0	0.0	1,704.8	0.0	1,704.8
6,891.2	293.8	32,838.7	4,612.9	37,451.6
4,400.9	11,874.7	40,013.8	5,864.6	45,878.4
0.0	0.0	0.0	0.0	0.0
0.0	0.0	0.0	0.0	0.0
6,505.0	4,539.3	31,130.4	0.0	31,130.4
0.0	0.0	0.0	0.0	0.0
7,325.7	428.0	38,357.0	0.0	38,357.0
0.0	971.3	16,709.7	0.0	16,709.7
0.0	0.0	0.0	0.0	0.0
3,438.9	4,190.8	17,836.2	0.0	17,836.2
5,692.5	0.0	24,331.2	0.0	24,331.2
8,397.2	10,360.5	24,847.8	0.0	24,847.8
321.5	8,505.1	21,331.3	0.0	21,331.3
0.0	8,800.0	20,438.1	0.0	20,438.1
0.0	0.0	0.0	0.0	0.0
222,932.7	234,489.1	1,490,390.5	807,322.5	2,297,713.0
2,487,056.8	2,725,908.9	16,520,437.1	10,549,654.5	27,070,091.6

(2) 口径別・事業所別現在数 (鋼管)

口径(mm)	中央支所	東部第一支所	東部第二支所	西部支所	南部
					(一)
5 0	4,799.3	3,913.6	4,606.5	3,864.5	4,017.8
7 5	144.1	123.3	111.2	119.8	0.0
1 0 0	565.2	148.1	527.0	4,062.2	91.3
1 2 5	0.0	0.0	0.0	0.0	0.0
1 5 0	2,437.8	2,172.5	257.2	1,064.8	549.3
2 0 0	2,647.9	2,304.1	743.8	812.6	695.1
2 5 0	1,465.0	1,596.0	891.8	921.8	799.7
3 0 0	1,087.8	2,871.5	1,667.0	1,248.5	488.2
3 5 0	846.7	1,940.8	478.2	103.3	599.0
小 管 計	13,993.8	15,069.9	9,282.7	12,197.5	7,240.4
2 5 0	0.0	0.0	0.0	0.0	0.0
3 0 0	0.0	0.0	18.6	0.0	114.6
3 5 0	0.0	0.0	0.0	0.0	0.0
4 0 0	2,336.1	1,963.4	159.7	158.3	2,295.4
4 5 0	396.5	3,366.5	0.0	0.0	0.0
5 0 0	2,253.6	4,000.5	2,550.6	837.1	1,744.8
5 5 0	0.0	0.0	0.0	0.0	0.3
6 0 0	4,039.5	3,247.3	364.3	572.0	747.0
6 5 0	0.0	0.0	0.0	0.0	0.0
6 7 0	0.0	0.0	0.0	0.0	0.0
7 0 0	1,484.9	3,183.3	2,244.8	642.0	681.6
7 4 0	0.0	58.8	0.0	0.0	0.0
7 5 0	244.1	0.0	0.0	847.8	0.0
8 0 0	3,380.4	6,329.1	500.9	1,365.0	327.4
8 3 0	0.0	0.0	0.0	0.0	0.0
9 0 0	1,752.0	1,099.7	1,504.7	592.8	828.9
9 5 0	618.2	0.0	0.0	0.0	0.0
1 0 0 0	3,820.7	5,347.2	446.9	254.4	725.5
1 0 5 0	0.0	0.0	0.0	0.0	0.0
1 1 0 0	2,305.5	3.9	82.0	1,220.6	1,456.0
1 2 0 0	2,885.4	6,711.9	1,617.2	52.0	473.9
1 2 5 0	0.0	0.0	0.0	5.5	1,931.6
1 3 0 0	0.0	66.0	33.1	433.3	0.0
1 3 5 0	1,959.6	3,723.0	3,325.7	3,518.4	736.2
1 4 0 0	0.0	0.0	0.0	673.5	5.6
1 5 0 0	1,621.4	799.2	1,050.0	711.5	710.7
1 6 0 0	293.1	0.0	1,489.8	35.1	394.8
1 7 0 0	0.0	0.0	0.0	0.0	0.0
1 8 0 0	545.3	0.0	995.3	1,365.3	1,610.9
2 0 0 0	229.4	1,223.4	5,032.1	1,018.2	0.0
2 2 0 0	743.2	0.0	9,049.1	972.1	0.0
2 4 0 0	0.0	0.0	387.7	13,785.5	0.0
2 6 0 0	0.0	0.0	7,557.1	992.9	0.0
2 7 0 0	0.0	0.0	0.0	6,532.6	0.0
本 管 計	30,908.9	41,123.2	38,409.6	36,585.9	14,785.2
合 計	44,902.7	56,193.1	47,692.3	48,783.4	22,025.6

(単位 m)

支所 (二)	北部支所	区部計	多 摩	合 計
2,631.9	3,993.6	27,827.2	38,148.8	65,976.0
0.0	75.0	573.4	4,464.2	5,037.6
73.7	944.1	6,411.6	10,759.5	17,171.1
0.0	0.0	0.0	286.4	286.4
975.1	769.2	8,225.9	12,554.2	20,780.1
989.1	1,063.8	9,256.4	9,824.9	19,081.3
390.7	868.3	6,933.3	3,739.1	10,672.4
341.9	1,040.2	8,745.1	5,870.4	14,615.5
3.6	131.7	4,103.3	1,559.7	5,663.0
5,406.0	8,885.9	72,076.2	87,207.2	159,283.4
0.0	0.0	0.0	0.0	0.0
84.5	16.2	233.9	122.2	356.1
0.0	0.0	0.0	4.6	4.6
333.9	2,247.0	9,493.8	8,630.7	18,124.5
37.7	2.6	3,803.3	2,427.7	6,231.0
1,133.2	605.6	13,125.4	5,622.6	18,748.0
0.0	0.0	0.3	0.0	0.3
345.3	1,769.0	11,084.4	4,417.3	15,501.7
0.0	0.0	0.0	0.0	0.0
0.0	0.0	0.0	0.0	0.0
362.5	482.8	9,081.9	1,802.6	10,884.5
0.0	0.0	58.8	0.0	58.8
269.6	0.0	1,361.5	0.0	1,361.5
768.2	857.6	13,528.6	3,751.2	17,279.8
0.0	0.0	0.0	0.0	0.0
245.8	816.5	6,840.4	0.0	6,840.4
0.0	0.0	618.2	0.0	618.2
621.4	5,727.0	16,943.1	116.8	17,059.9
0.0	0.0	0.0	0.0	0.0
102.2	2,019.9	7,190.1	482.8	7,672.9
232.6	1,079.8	13,052.8	18.6	13,071.4
2,699.7	0.0	4,636.8	0.0	4,636.8
0.0	0.0	532.4	0.0	532.4
1,230.7	1,262.7	15,756.3	0.0	15,756.3
6.6	0.0	685.7	0.0	685.7
4,345.0	36.0	9,273.8	0.0	9,273.8
9,667.1	649.2	12,529.1	0.0	12,529.1
778.7	0.0	778.7	0.0	778.7
3,684.5	1,508.1	9,709.4	0.0	9,709.4
637.2	781.7	8,922.0	0.0	8,922.0
5,277.5	7,038.6	23,080.5	0.0	23,080.5
0.0	12,576.7	26,749.9	0.0	26,749.9
0.0	1,476.0	10,026.0	0.0	10,026.0
0.0	0.0	6,532.6	0.0	6,532.6
32,863.9	40,953.0	235,629.7	27,397.1	263,026.8
38,269.9	49,838.9	307,705.9	114,604.3	422,310.2

(3) 口径別・事業所別現在数 (石綿セメント管)

口径 (mm)	中央支所	東部第一支所	東部第二支所	西部支所	南部
					(一)
50	0.0	0.0	0.0	0.0	0.0
75	0.0	0.0	0.0	0.0	0.0
100	0.0	0.0	0.0	0.0	0.0
125	0.0	0.0	0.0	0.0	0.0
150	0.0	0.0	0.0	0.0	0.0
200	0.0	0.0	0.0	0.0	0.0
250	0.0	0.0	0.0	0.0	0.0
300	0.0	0.0	0.0	0.0	0.0
350	0.0	0.0	0.0	0.0	0.0
合計	0.0	0.0	0.0	0.0	0.0

(4) 口径別・事業所別現在数 (ポリエチレン管)

口径 (mm)	中央支所	東部第一支所	東部第二支所	西部支所	南部
					(一)
50	0.0	0.0	0.0	0.0	0.0
75	0.0	33.6	0.0	0.0	46.2
100	0.0	0.0	0.0	0.0	0.0
125	0.0	0.0	0.0	0.0	0.0
150	72.7	0.0	0.0	0.0	0.0
200	0.0	0.0	0.0	0.0	0.0
250	0.0	0.0	0.0	0.0	0.0
300	0.0	0.0	0.0	0.0	0.0
350	0.0	0.0	0.0	0.0	0.0
合計	72.7	33.6	0.0	0.0	46.2

(単位 m)

支所	北部支所	区部計	多 摩	合 計
(二)				
0.0	0.0	0.0	0.0	0.0
0.0	0.0	0.0	10.7	10.7
0.0	0.0	0.0	0.0	0.0
0.0	0.0	0.0	0.0	0.0
0.0	0.0	0.0	0.0	0.0
0.0	0.0	0.0	0.0	0.0
0.0	0.0	0.0	0.0	0.0
0.0	0.0	0.0	0.0	0.0
0.0	0.0	0.0	0.0	0.0
0.0	0.0	0.0	10.7	10.7

(単位 m)

支所	北部支所	区部計	多 摩	合 計
(二)				
0.0	0.0	0.0	995.0	995.0
0.0	0.0	79.8	4,273.1	4,352.9
0.0	0.0	0.0	472.9	472.9
0.0	0.0	0.0	0.0	0.0
0.0	0.0	72.7	63.0	135.7
0.0	0.0	0.0	46.1	46.1
0.0	0.0	0.0	0.0	0.0
0.0	0.0	0.0	0.0	0.0
0.0	0.0	0.0	0.0	0.0
0.0	0.0	152.5	5,850.1	6,002.6

(5) 口径別・事業所別現在数(制水弁)

口径 (mm)	中央支所	東部第一支所	東部第二支所	西部支所	南部
					(一)
50	0	5	0	0	0
75	3,845	4,943	5,111	3,841	5,163
100	7,145	10,589	16,412	11,595	9,962
125	0	0	0	0	0
150	12,326	14,134	11,208	8,901	7,319
200	5,287	5,371	5,538	3,542	3,389
250	5,094	3,481	2,599	2,841	1,885
300	3,366	2,267	2,279	2,403	1,545
350	714	391	546	395	470
小管計	37,777	41,181	43,693	33,518	29,733
250	0	0	0	0	0
300	0	0	0	0	0
350	0	0	4	0	1
400	73	40	79	66	62
450	6	27	6	0	2
500	157	89	168	159	92
550	0	0	0	0	0
600	220	178	102	80	92
650	0	0	0	0	0
670	2	4	0	0	0
700	109	121	78	45	54
740	0	0	0	0	0
750	0	3	4	0	2
800	94	116	31	44	44
830	5	0	0	1	0
900	28	34	30	8	11
950	0	0	0	0	0
1000	31	55	19	23	7
1050	5	0	2	0	0
1100	44	0	0	39	3
1200	22	17	12	12	5
1350	18	7	22	19	8
1400	0	0	0	0	0
1500	3	5	21	4	5
1600	7	0	0	0	8
1800	1	4	1	2	4
2000	5	1	12	13	0
2200	5	0	1	4	0
2400	0	0	0	12	0
2600	0	0	21	3	0
2700	0	0	0	3	0
本管計	835	701	613	537	400
合計	38,612	41,882	44,306	34,055	30,133

(単位 個)

支所 (二)	北部支所	区部計	多 摩	合 計
0	1	6	183	189
4,417	4,769	32,089	22,505	54,594
19,002	15,254	89,959	64,064	154,023
0	0	0	68	68
8,407	11,697	73,992	31,667	105,659
4,014	5,000	32,141	13,950	46,091
2,488	2,941	21,329	6,139	27,468
1,622	2,170	15,652	4,759	20,411
657	529	3,702	1,565	5,267
40,607	42,361	268,870	144,900	413,770
0	0	0	0	0
0	0	0	9	9
0	0	5	5	10
28	43	391	949	1,340
4	5	50	99	149
132	127	924	730	1,654
0	0	0	0	0
140	133	945	307	1,252
0	0	0	0	0
0	0	6	0	6
36	46	489	90	579
0	0	0	0	0
0	0	9	0	9
57	63	449	32	481
0	0	6	0	6
22	12	145	4	149
0	0	0	0	0
19	38	192	11	203
0	0	7	0	7
13	5	104	9	113
19	17	104	5	109
6	11	91	0	91
0	0	0	0	0
35	2	75	0	75
0	2	17	0	17
5	12	29	0	29
7	8	46	0	46
4	11	25	0	25
0	8	20	0	20
0	6	30	0	30
0	0	3	0	3
527	549	4,162	2,250	6,412
41,134	42,910	273,032	147,150	420,182

(6) 口径別・事業所別現在数 (空気弁)

口径 (mm)	中央支所	東部第一支所	東部第二支所	西部支所	南部
					(一)
10	0	0	0	0	0
13	86	118	82	89	127
16	60	80	26	26	26
20	64	78	29	44	48
25	203	198	136	158	131
50	23	25	14	4	8
75	794	541	632	484	426
100	293	397	208	128	173
125	0	0	0	0	0
150	219	164	122	155	52
200	57	19	103	122	33
合計	1,799	1,620	1,352	1,210	1,024

(7) 口径別・事業所別現在数 (排水弁)

口径 (mm)	中央支所	東部第一支所	東部第二支所	西部支所	南部
					(一)
50	0	0	0	0	0
75	62	136	150	83	114
100	443	269	128	216	393
125	0	0	0	0	0
150	246	164	61	46	140
200	429	388	296	226	242
250	80	51	22	42	23
300	300	305	160	173	137
350	6	8	29	15	0
400	26	13	26	15	0
450	0	0	0	0	0
500	0	0	0	0	0
合計	1,592	1,334	872	816	1,049

(8) 口径別・事業所別現在数 (消火栓)

口径 (mm)	中央支所	東部第一支所	東部第二支所	西部支所	南部
					(一)
単口	8,428	11,413	12,959	10,200	8,250
双口	3,538	1,531	950	1,173	607
小計	11,966	12,944	13,909	11,373	8,857
区画量水器兼用消火栓	100	0	2	3	4
	150	197	110	112	89
	200	240	155	92	31
	250	211	125	86	69
	300	181	92	82	68
	350	29	22	25	18
	400	12	1	0	1
	450	0	0	1	0
500	1	0	0	0	1
小計	871	507	406	618	281
空気弁兼用	42	21	38	39	18
合計	12,879	13,472	14,353	12,030	9,156

(単位 個)

支所 (二)	北部支所	区部計	多摩	合計
0	0	0	1	1
133	55	690	860	1,550
26	22	266	26	292
58	56	377	684	1,061
110	158	1,094	1,956	3,050
4	4	82	73	155
472	537	3,886	2,735	6,621
199	199	1,597	281	1,878
0	0	0	0	0
140	124	976	75	1,051
99	130	563	0	563
1,241	1,285	9,531	6,691	16,222

(単位 個)

支所 (二)	北部支所	区部計	多摩	合計
0	0	0	1	1
188	175	908	1,226	2,134
356	99	1,904	690	2,594
0	0	0	5	5
56	91	804	974	1,778
283	303	2,167	872	3,039
22	18	258	24	282
145	215	1,435	145	1,580
18	22	98	7	105
20	19	119	28	147
0	0	0	0	0
0	0	0	0	0
1,088	942	7,693	3,972	11,665

(単位 個)

支所 (二)	北部支所	区部計	多摩	合計
12,557	14,075	77,882	39,716	117,598
718	809	9,326	1,875	11,201
13,275	14,884	87,208	41,591	128,799
5	1	23	270	293
150	151	943	321	1,264
147	78	958	149	1,107
104	76	796	58	854
74	98	709	29	738
31	51	202	11	213
0	3	18	2	20
0	0	1	0	1
0	2	4	0	4
511	460	3,654	840	4,494
35	72	265	391	656
13,821	15,416	91,127	42,822	133,949

(9) 口径別・事業所別現在数 (専用橋等)

口径 (mm)	中央支所		東部第一支所		東部第二支所		西部支所		南部	
									(一)	
40	0	0.0	0	0.0	0	0.0	0	0.0	0	0.0
50	0	0.0	0	0.0	0	0.0	0	0.0	0	0.0
75	0	0.0	0	0.0	0	0.0	0	0.0	0	0.0
100	0	0.0	0	0.0	0	0.0	3	29.2	6	39.9
150	0	0.0	0	0.0	1	8.0	4	34.6	8	52.2
200	0	0.0	2	22.5	1	4.9	20	205.7	6	60.6
250	0	0.0	0	0.0	1	14.5	7	76.6	2	25.0
300	0	0.0	0	0.0	3	68.8	8	85.3	3	27.6
350	0	0.0	0	0.0	0	0.0	2	16.5	1	12.1
400	0	0.0	0	0.0	0	0.0	0	0.0	0	0.0
450	0	0.0	0	0.0	0	0.0	0	0.0	0	0.0
500	0	0.0	2	64.9	0	0.0	2	21.3	3	37.3
600	2	119.7	3	120.0	0	0.0	1	9.9	2	32.5
700	0	0.0	2	109.6	1	63.9	1	8.0	4	70.1
800	3	218.7	13	460.8	0	0.0	1	18.1	1	120.9
900	0	0.0	2	64.6	0	0.0	0	0.0	0	0.0
1000	1	68.4	10	366.2	0	0.0	0	0.0	0	0.0
1050	0	0.0	0	0.0	0	0.0	0	0.0	0	0.0
1100	1	95.4	0	0.0	0	0.0	0	0.0	0	0.0
1200	0	0.0	4	259.7	0	0.0	0	0.0	1	163.1
1350	2	72.8	0	0.0	0	0.0	0	0.0	0	0.0
1500	0	0.0	0	0.0	0	0.0	0	0.0	0	0.0
1600	0	0.0	0	0.0	0	0.0	1	12.6	0	0.0
1700	0	0.0	0	0.0	0	0.0	0	0.0	0	0.0
1800	0	0.0	0	0.0	0	0.0	0	0.0	0	0.0
2000	1	159.6	1	52.2	0	0.0	0	0.0	0	0.0
2200	0	0.0	0	0.0	2	299.6	0	0.0	0	0.0
2400	0	0.0	0	0.0	0	0.0	0	0.0	0	0.0
合計	10	734.6	39	1,520.5	9	459.7	50	517.8	37	641.3

(単位 橋・m)

支所		北部支所		区部計		多摩		合計	
(二)									
0	0.0	0	0.0	0	0.0	2	9.5	2	9.5
0	0.0	0	0.0	0	0.0	9	54.4	9	54.4
0	0.0	0	0.0	0	0.0	60	361.3	60	361.3
3	13.9	3	25.4	15	108.4	184	1,154.6	199	1,263.0
9	59.4	5	39.5	27	193.7	130	849.5	157	1,043.2
1	4.6	8	81.0	38	379.3	65	850.4	103	1,229.7
2	9.4	5	66.2	17	191.7	27	281.4	44	473.1
1	3.9	5	54.5	20	240.1	20	232.2	40	472.3
3	25.0	5	68.5	11	122.1	4	31.5	15	153.6
0	0.0	1	10.9	1	10.9	12	341.4	13	352.3
0	0.0	0	0.0	0	0.0	3	33.4	3	33.4
0	0.0	3	51.7	10	175.2	12	305.6	22	480.8
0	0.0	2	38.9	10	321.0	12	325.4	22	646.4
0	0.0	1	23.7	9	275.3	2	15.0	11	290.3
0	0.0	2	87.0	20	905.5	5	265.0	25	1,170.5
0	0.0	0	0.0	2	64.6	0	0.0	2	64.6
0	0.0	0	0.0	11	434.6	1	10.0	12	444.6
0	0.0	0	0.0	0	0.0	0	0.0	0	0.0
1	16.4	0	0.0	2	111.8	2	778.4	4	890.2
0	0.0	1	24.6	6	447.4	2	423.3	8	870.7
0	0.0	0	0.0	2	72.8	1	18.4	3	91.2
0	0.0	0	0.0	0	0.0	0	0.0	0	0.0
2	26.4	0	0.0	3	39.0	0	0.0	3	39.0
0	0.0	0	0.0	0	0.0	0	0.0	0	0.0
0	0.0	0	0.0	0	0.0	0	0.0	0	0.0
0	0.0	0	0.0	2	211.8	0	0.0	2	211.8
0	0.0	0	0.0	2	299.6	0	0.0	2	299.6
0	0.0	1	43.8	1	43.8	0	0.0	1	43.8
22	159.0	42	615.7	209	4,648.6	553	6,340.7	762	10,989.3

3 区市町別・口径別現在数

(1) 区市町別・口径別現在数（鑄鉄管配水小管、区部）

区名 \ 口径(mm)	50	75	100	125	150
千代田区	0.0	5,451.7	32,999.7	0.0	78,582.6
中央区	0.0	12,870.2	30,081.1	0.0	113,523.6
港区	0.0	15,699.5	48,310.4	0.0	97,368.8
文京区	0.0	31,057.9	33,699.4	0.0	98,930.3
台東区	0.0	20,926.0	86,119.6	0.0	150,588.9
豊島区	0.0	54,427.6	119,501.4	0.0	128,967.0
墨田区	0.0	36,338.7	124,665.2	0.0	168,908.8
江東区	0.0	39,963.7	137,082.8	0.0	199,289.7
江戸川区	0.0	107,681.9	292,848.0	0.0	446,054.0
荒川区	0.0	27,377.1	102,254.8	0.0	81,817.3
足立区	0.0	96,838.7	474,219.7	0.0	361,809.3
葛飾区	0.0	76,720.6	309,637.6	0.0	243,868.0
新宿区	0.0	26,215.0	129,619.7	0.0	138,022.7
中野区	0.0	39,832.4	187,688.4	0.0	145,346.1
杉並区	0.0	94,494.4	352,989.6	0.0	288,599.9
品川区	0.0	73,102.1	172,448.8	0.0	105,903.3
大田区	0.0	130,846.6	348,351.5	0.0	323,606.0
目黒区	0.0	33,946.0	179,298.8	0.0	101,623.0
世田谷区	0.0	106,350.5	734,881.7	0.0	332,818.0
渋谷区	0.0	24,904.8	118,362.1	0.0	84,208.5
北区	0.0	61,332.1	180,559.7	0.0	142,556.3
板橋区	0.0	47,670.7	251,285.7	0.0	240,589.3
練馬区	0.0	96,001.8	450,979.0	0.0	355,326.2
南部(二)多摩	0.0	0.0	83.2	0.0	0.8
北部多摩	0.0	0.0	159.8	0.0	0.0
南部(二)川崎	0.0	0.0	0.0	0.0	0.0
北部埼玉	0.0	0.0	23.5	0.0	0.0
合計	0.0	1,260,050.0	4,898,151.2	0.0	4,428,308.4

(単位 m)

200	250	300	350	合計
41,524.5	51,011.5	24,955.6	6,933.3	241,458.9
48,610.1	40,705.2	25,189.0	3,381.1	274,360.3
70,540.3	79,151.1	43,430.3	7,419.2	361,919.6
53,211.8	41,013.1	18,388.5	3,468.1	279,769.1
46,668.8	51,390.4	21,240.8	1,750.5	378,685.0
51,597.5	40,475.4	32,618.1	4,124.4	431,711.4
61,191.2	40,006.3	17,220.4	1,317.5	449,648.1
119,689.0	88,872.0	45,904.7	15,664.5	646,466.4
159,492.3	87,488.9	56,761.6	7,725.3	1,158,052.0
48,005.1	21,765.5	17,135.5	2,124.1	300,479.4
209,944.5	85,079.8	72,603.0	17,514.4	1,318,009.4
103,377.4	49,373.4	44,210.2	15,359.6	842,546.8
71,518.6	75,388.4	39,075.2	8,169.1	488,008.7
68,620.5	36,103.7	28,723.8	2,176.6	508,491.5
103,767.9	74,440.2	65,569.7	5,518.7	985,380.4
98,043.2	36,282.1	34,458.3	10,755.4	530,993.2
130,006.7	84,480.7	44,447.7	16,783.3	1,078,522.5
51,264.9	27,807.3	11,251.6	10,133.2	415,324.8
159,724.0	75,670.5	57,716.0	20,986.2	1,488,146.9
50,502.9	51,415.7	20,176.2	10,968.5	360,538.7
53,815.4	44,364.8	23,391.0	4,988.3	511,007.6
113,936.9	57,729.7	44,097.6	8,093.7	763,403.6
158,231.4	86,468.7	51,141.1	18,602.0	1,216,750.2
10.0	0.0	0.0	0.0	94.0
0.0	0.0	0.0	0.0	159.8
0.0	0.0	0.0	19.7	19.7
0.0	0.0	75.1	0.0	98.6
2,073,294.9	1,326,484.4	839,781.0	203,976.7	15,030,046.6

(2) 区市町別・口径別現在数（鑄鉄管配水小管、多摩）

口径(mm) 市町名	50	75	100	125	150
立川市	0.0	30,704.0	165,124.4	0.0	109,383.6
国分寺市	0.0	25,708.7	116,571.2	2.0	56,802.9
国立市	0.0	17,684.8	77,370.3	0.0	40,172.9
府中市	0.0	40,398.9	283,514.0	0.0	141,928.3
東大和市	0.0	37,205.5	93,163.1	50.0	60,085.5
武蔵村山市	0.0	32,861.7	69,835.4	0.0	62,588.0
小金井市	0.0	19,475.2	142,671.2	0.0	31,957.3
小平市	0.0	34,243.3	156,351.4	0.0	138,564.9
東村山市	0.0	45,915.1	122,242.5	12.0	70,464.6
清瀬市	0.0	23,368.2	49,051.1	0.0	45,743.6
東久留米市	0.0	16,452.8	107,588.4	50.6	82,038.2
西東京市	0.0	48,851.5	133,880.6	0.0	112,451.6
青梅市	0.0	44,370.9	304,070.8	0.0	111,892.4
瑞穂町	0.0	20,437.9	88,860.7	0.0	43,409.2
福生市	0.0	11,058.3	94,359.8	0.0	20,843.4
あきる野市	0.0	48,419.6	164,701.5	0.0	87,016.4
日の出町	0.0	21,682.7	41,682.8	0.0	30,003.8
奥多摩町	2,378.4	40,292.1	23,078.9	83.6	14,351.6
多摩市	0.0	46,907.7	83,605.5	0.0	40,988.6
稲城市	0.0	17,072.6	102,883.9	0.0	37,140.5
多摩ニュータウン	0.0	9,294.0	146,898.1	0.0	71,158.9
町田市	0.0	190,851.9	523,664.2	0.0	257,588.3
調布市	0.0	27,021.6	157,657.7	0.0	108,429.2
三鷹市	0.0	17,663.8	191,046.7	0.0	78,146.5
狛江市	0.0	15,652.2	64,982.9	0.0	39,535.9
八王子市	0.0	260,716.1	662,145.3	0.0	346,079.0
日野市	0.0	98,012.0	226,538.0	290.0	104,175.5
合計	2,378.4	1,242,323.1	4,393,540.4	488.2	2,342,940.6

注 八王子市、町田市、多摩市及び稲城市は、多摩ニュータウンの区域を含まない。

(単位 m)

200	250	300	350	合計
30,343.6	30,429.2	8,995.0	5,303.0	380,282.8
28,936.7	9,658.9	7,337.1	2,717.0	247,734.5
12,746.8	9,033.2	10,741.1	399.5	168,148.6
36,223.2	21,875.7	9,213.1	7,340.7	540,493.9
14,296.1	21,134.8	1,841.2	414.4	228,190.6
20,934.6	6,531.2	16,675.7	2,477.2	211,903.8
17,223.2	5,614.0	6,674.9	660.4	224,276.2
26,599.3	27,134.2	4,052.5	5,540.2	392,485.8
25,402.2	5,204.7	20,403.2	1,027.3	290,671.6
27,826.0	9,191.7	2,735.2	1,493.8	159,409.6
23,647.4	7,855.2	7,299.8	4,846.6	249,779.0
26,775.1	10,382.9	10,320.1	4,936.1	347,597.9
51,938.9	29,587.1	18,021.1	6,126.1	566,007.3
30,371.9	1,695.9	1,885.7	55.3	186,716.6
7,722.8	10,071.6	7,658.0	1,275.6	152,989.5
34,898.9	19,655.1	16,525.0	3,318.0	374,534.5
5,502.5	4,286.8	6,049.6	278.3	109,486.5
127.0	0.0	0.0	0.0	80,311.6
20,597.1	6,823.7	7,807.1	4,908.9	211,638.6
19,422.1	11,680.4	11,648.8	3,223.4	203,071.7
50,218.1	31,824.6	20,222.6	11,420.7	341,037.0
105,647.7	28,912.4	45,102.8	10,195.8	1,161,963.1
77,890.7	20,072.3	8,199.3	4,528.6	403,799.4
35,168.1	14,875.5	3,109.1	417.0	340,426.7
14,726.0	3,841.3	2,750.0	877.8	142,366.1
150,996.8	58,379.9	40,908.6	13,546.1	1,532,771.8
27,790.7	11,857.3	18,010.7	7,563.1	494,237.3
923,973.5	417,609.6	314,187.3	104,890.9	9,742,332.0

(3) 区市町別・口径別現在数（鑄鉄管配水本管、区部）

区名	口径(mm)								
	250	300	350	400	450	500	550	600	650
千代田区	0.0	0.0	0.0	6,351.6	12.2	3,189.7	0.0	8,062.4	0.0
中央区	0.0	0.0	0.0	1,346.4	177.2	5,336.0	0.0	7,487.6	0.0
港区	0.0	0.0	0.0	5,173.1	48.7	7,062.5	0.0	10,618.9	0.0
文京区	0.0	0.0	0.0	2,887.3	24.8	5,694.9	0.0	8,043.6	0.0
台東区	0.0	0.0	0.0	959.0	11.4	2,223.3	0.0	15,279.0	0.0
豊島区	0.0	0.0	0.0	3,541.0	990.5	15,177.4	0.0	2,413.2	0.0
墨田区	0.0	0.0	0.0	634.8	403.8	359.0	0.0	12,935.0	0.0
江東区	0.0	0.0	0.0	6,065.8	1,736.5	14,984.1	0.0	18,603.4	0.0
江戸川区	0.0	0.0	0.0	1,456.0	1,407.0	9,014.5	0.0	26,056.2	0.0
荒川区	0.0	0.0	44.8	1,345.0	0.0	11,654.9	0.0	8,265.9	0.0
足立区	0.0	0.0	1.7	15,619.9	33.8	37,111.6	0.0	13,525.9	0.0
葛飾区	0.0	5.5	0.0	2,035.0	3.4	23,633.5	0.0	9,215.5	0.0
新宿区	0.0	0.0	0.0	8,800.5	0.0	13,247.9	0.0	5,570.2	0.0
中野区	0.0	0.0	0.0	3,890.5	0.0	17,393.1	0.0	5,498.0	0.0
杉並区	0.0	0.0	0.0	4,192.0	186.4	26,685.0	0.0	20,242.6	0.0
品川区	0.0	0.0	11.3	13,955.5	131.4	10,625.0	0.0	6,589.6	0.0
大田区	0.0	10.2	54.3	7,968.5	470.0	24,077.6	0.0	31,852.3	0.0
目黒区	0.0	0.0	0.0	1.6	275.0	12,678.2	0.0	5,201.5	0.0
世田谷区	0.0	0.4	0.0	4,190.9	347.1	33,292.6	0.0	46,830.1	0.0
渋谷区	0.0	0.0	0.0	1,121.9	0.0	6,622.9	0.0	6,792.7	0.0
北区	0.0	0.0	0.0	7,662.3	1,924.5	13,642.4	0.0	11,043.5	0.0
板橋区	0.0	0.0	0.0	2,558.0	11.6	15,111.2	0.0	16,944.7	0.0
練馬区	0.0	0.0	0.0	3,407.5	0.0	24,353.2	0.0	19,140.4	0.0
南部(二)多摩	0.0	0.0	0.0	1.3	0.0	65.9	0.0	1,311.6	0.0
北部多摩	0.0	0.0	0.0	0.0	0.0	0.0	0.0	7.0	0.0
南部(二)川崎	0.0	0.0	0.0	0.0	0.0	0.0	0.0	30.5	0.0
北部埼玉	0.0	0.0	0.0	0.0	0.0	0.0	0.0	0.0	0.0
合計	0.0	16.1	112.1	105,165.4	8,195.3	333,236.4	0.0	317,561.3	0.0

(単位 m)

670	700	740	750	800	830	900	950	1000
0.0	5,080.1	0.0	0.0	1,297.3	1,439.0	73.3	0.0	2,942.7
626.0	10,353.1	0.0	0.0	4,872.3	0.0	1,175.0	0.0	1,636.0
0.0	3,325.8	0.0	0.0	6,980.2	0.0	1,362.9	0.0	2,820.2
0.0	3,803.3	0.0	0.0	5,900.5	1,230.4	1,535.9	0.0	2,604.7
0.0	4,125.7	0.0	0.0	1,472.8	0.0	1,124.0	0.0	1.1
0.0	1,091.4	0.0	0.0	4,193.8	983.2	1,178.7	0.0	4,436.3
702.2	4,034.2	0.0	1,106.3	7,543.5	0.0	8,189.7	0.0	5,931.7
0.0	23,618.3	0.0	0.0	10,280.9	0.0	748.4	0.0	5,819.3
0.0	26,528.1	0.0	0.0	9,758.1	0.0	0.0	0.0	3,062.8
0.0	730.4	0.0	0.0	553.6	0.0	640.0	0.0	0.0
0.0	13,102.6	0.0	0.0	6,118.1	0.0	2,816.4	0.0	4,424.7
0.0	17,600.8	0.0	0.0	4,425.9	0.0	4,379.6	0.0	444.8
0.0	1,956.5	0.0	76.5	3,932.3	1,643.8	158.4	0.0	5,585.3
0.0	2,885.3	0.0	0.0	718.1	0.0	0.0	0.0	325.5
0.0	13,253.6	0.0	0.0	5,081.8	0.0	1,545.2	0.0	4,526.2
0.0	8,259.9	0.0	0.0	2,450.2	0.0	53.3	0.0	2,270.1
0.0	14,372.5	0.0	1,044.4	11,974.9	0.0	4,046.0	0.0	264.1
0.0	1,305.1	0.0	0.0	7,287.1	0.0	156.5	0.0	3,122.7
0.0	13,751.6	0.0	1,091.3	12,694.9	0.0	5,416.5	0.0	7,890.4
0.0	1,369.0	0.0	0.0	1,587.3	0.0	46.6	0.0	5,476.6
0.0	3,853.8	0.0	0.0	4,192.9	0.0	0.0	0.0	820.3
0.0	10,233.5	0.0	0.0	8,109.8	0.0	2,533.2	0.0	9,468.2
0.0	8,142.4	0.0	0.0	10,854.7	0.0	48.3	0.0	10,462.2
0.0	0.0	0.0	0.0	0.0	0.0	0.0	0.0	0.0
0.0	0.0	0.0	0.0	0.0	0.0	0.0	0.0	0.0
0.0	0.0	0.0	0.0	0.0	0.0	0.0	0.0	0.0
0.0	0.0	0.0	0.0	0.0	0.0	0.0	0.0	0.0
1,328.2	192,777.0	0.0	3,318.5	132,281.0	5,296.4	37,227.9	0.0	84,335.9

区名	口径(mm)							
	1 0 5 0	1 1 0 0	1 2 0 0	1 2 5 0	1 3 0 0	1 3 5 0	1 4 0 0	1 5 0 0
千代田区	19.9	1,176.7	2,376.3	0.0	0.0	744.0	0.0	469.4
中央区	171.5	197.0	490.5	0.0	0.0	0.0	0.0	0.0
港区	948.1	7,407.2	1,684.6	0.0	0.0	4,619.1	0.0	3,691.6
文京区	0.0	1,148.1	1,448.6	0.0	0.0	0.0	0.0	0.0
台東区	0.0	0.0	0.0	0.0	0.0	2,604.6	0.0	0.0
豊島区	0.0	99.6	3,026.5	0.0	0.0	1,230.6	0.0	1,848.6
墨田区	0.0	0.0	950.3	0.0	0.0	0.0	0.0	638.4
江東区	0.0	0.0	6,981.9	0.0	0.0	0.0	0.0	0.0
江戸川区	0.0	0.0	236.1	0.0	0.0	708.2	0.0	585.2
荒川区	0.0	0.0	0.0	0.0	0.0	2,655.0	0.0	1,816.6
足立区	0.0	0.0	0.0	0.0	0.0	0.0	0.0	3,215.1
葛飾区	565.3	3,902.2	1,438.6	0.0	0.0	361.9	0.0	3,193.5
新宿区	0.0	10,142.0	1,041.3	0.0	0.0	1,649.9	0.0	2,424.5
中野区	0.0	44.6	0.0	0.0	0.0	1,984.4	0.0	6,754.7
杉並区	0.0	1,045.5	771.8	0.0	0.0	600.0	0.0	1,828.6
品川区	0.0	0.0	0.0	0.0	0.0	2,928.4	0.0	3,739.3
大田区	0.0	490.8	3,291.7	0.0	0.0	0.0	0.0	397.8
目黒区	0.0	2.8	0.0	0.0	0.0	580.7	0.0	0.0
世田谷区	0.0	6,751.5	4,155.2	0.0	0.0	2,962.1	0.0	1,392.0
渋谷区	0.0	136.9	245.7	0.0	0.0	2,962.2	0.0	5,933.7
北区	0.0	0.0	397.7	0.0	0.0	1,286.5	0.0	0.0
板橋区	0.0	0.0	9,520.6	0.0	0.0	207.5	0.0	0.0
練馬区	0.0	293.8	1,841.9	0.0	0.0	3,045.3	0.0	428.0
南部(二)多摩	0.0	0.0	0.0	0.0	0.0	0.0	0.0	0.0
北部多摩	0.0	0.0	114.5	0.0	0.0	0.0	0.0	0.0
南部(二)川崎	0.0	0.0	0.0	0.0	0.0	0.0	0.0	0.0
北部埼玉	0.0	0.0	0.0	0.0	0.0	0.0	0.0	0.0
合計	1,704.8	32,838.7	40,013.8	0.0	0.0	31,130.4	0.0	38,357.0

(単位 m)

1 6 0 0	1 7 0 0	1 8 0 0	2 0 0 0	2 2 0 0	2 4 0 0	2 6 0 0	2 7 0 0	合 計
3,419.9	0.0	0.0	2,307.4	0.0	0.0	0.0	0.0	38,961.9
0.0	0.0	0.0	0.0	0.0	0.0	0.0	0.0	33,868.6
2,442.7	0.0	0.0	0.0	0.0	0.0	0.0	0.0	58,185.6
0.0	0.0	0.0	1,354.9	3,546.3	0.0	0.0	0.0	39,223.3
0.0	0.0	0.0	2,577.2	0.0	0.0	0.0	0.0	30,378.1
0.0	0.0	0.0	0.0	2,211.8	0.0	0.0	0.0	42,422.6
0.0	0.0	0.0	2,339.2	0.0	0.0	0.0	0.0	45,768.1
0.0	0.0	0.0	1,333.0	0.0	0.0	0.0	0.0	90,171.6
0.0	0.0	1,257.8	1,131.7	0.0	1,530.8	0.0	0.0	82,732.5
249.4	0.0	0.0	0.0	0.0	0.0	0.0	0.0	27,955.6
4,442.1	0.0	53.0	0.0	0.0	0.0	7,036.8	0.0	107,501.7
0.0	0.0	4,031.4	3,320.1	0.0	0.0	4,601.3	0.0	83,158.3
0.0	0.0	0.0	4,246.2	0.0	0.0	0.0	0.0	60,475.3
0.0	0.0	0.0	0.0	29.2	0.0	0.0	0.0	39,523.4
0.0	0.0	154.9	29.0	302.8	10,973.9	0.0	0.0	91,419.3
0.0	0.0	1,082.0	0.0	0.0	0.0	0.0	0.0	52,096.0
5,184.3	0.0	3,627.4	0.0	0.0	0.0	0.0	0.0	109,126.8
0.0	0.0	2,455.0	1,717.4	198.0	0.0	0.0	0.0	34,981.6
0.0	0.0	983.9	1,366.1	8,199.2	321.5	0.0	0.0	151,637.3
0.0	0.0	0.0	2,609.0	0.0	0.0	0.0	0.0	34,904.5
958.3	0.0	374.0	0.0	740.0	0.0	2,219.8	0.0	49,116.0
13.0	0.0	3,790.0	0.0	8,000.2	0.0	3,774.7	0.0	90,276.2
0.0	0.0	26.8	0.0	1,265.0	8,505.1	2,805.5	0.0	94,620.1
0.0	0.0	0.0	0.0	0.0	0.0	0.0	0.0	1,378.8
0.0	0.0	0.0	0.0	0.0	0.0	0.0	0.0	121.5
0.0	0.0	0.0	0.0	0.0	0.0	0.0	0.0	30.5
0.0	0.0	0.0	0.0	355.3	0.0	0.0	0.0	355.3
16,709.7	0.0	17,836.2	24,331.2	24,847.8	21,331.3	20,438.1	0.0	1,490,390.5

(4) 区市町別・口径別現在数（鑄鉄管配水本管、多摩）

口径(mm) 市町名	250	300	350	400	450	500
立川市	0.0	0.0	0.0	9,211.8	2,418.4	16,975.4
国分寺市	0.0	0.0	0.0	4,666.7	1,302.4	5,865.0
国立市	0.0	0.0	0.0	11,692.9	0.0	1,860.7
府中市	0.0	1.2	658.7	27,673.8	2,260.9	23,450.1
東大和市	0.0	0.0	0.0	9,412.6	7.0	11,108.4
武蔵村山市	0.0	7.2	43.5	15,807.9	10.8	2,488.7
小金井市	0.0	0.0	0.0	3,709.4	684.7	7,468.4
小平市	0.0	0.0	0.0	9,135.3	947.2	12,162.6
東村山市	0.0	0.0	0.0	14,980.1	691.4	5,205.2
清瀬市	0.0	0.0	0.0	1,647.7	0.0	11,901.3
東久留米市	0.0	7.1	0.0	7,489.2	0.1	12,415.8
西東京市	0.0	0.0	400.9	5,606.6	32.0	20,134.7
青梅市	0.0	0.0	0.0	7,993.1	1,459.8	18,697.4
瑞穂町	0.0	0.0	0.0	10,138.3	0.0	5,088.5
福生市	0.0	8.4	0.0	1,394.4	398.4	123.5
あきる野市	0.0	0.0	0.0	21,093.8	805.2	4,437.5
日の出町	0.0	0.0	0.0	1,532.2	0.0	2,909.5
奥多摩町	0.0	0.0	0.0	0.0	0.0	0.0
多摩市	0.0	0.0	572.5	7,190.8	35.0	2,243.1
稲城市	0.0	23.1	0.0	4,434.5	0.0	86.5
多摩ニュータウン	0.0	0.0	0.0	33,041.9	4,761.3	4,248.1
町田市	0.0	0.0	13.4	36,434.0	4,125.8	35,116.5
調布市	0.0	607.5	0.0	9,828.2	1,455.4	5,654.1
三鷹市	0.0	5.9	0.0	19,378.2	956.6	4,160.9
狛江市	0.0	0.0	0.0	6,829.8	34.3	6,801.5
八王子市	0.0	377.3	15.8	43,892.7	0.0	28,760.8
日野市	0.0	0.0	168.0	16,895.3	3.6	12,733.9
合計	0.0	1,037.7	1,872.8	341,111.2	22,390.3	262,098.1

注 八王子市、町田市、多摩市及び稲城市は、多摩ニュータウンの区域を含まない。

(単位 m)

600	700	800	900	1000	1100	1200	合計
8,109.6	0.0	0.0	226.8	0.0	0.0	0.0	36,942.0
2,555.5	1,254.0	247.0	0.0	0.0	0.0	0.0	15,890.6
292.3	0.0	0.0	0.0	0.0	0.0	0.0	13,845.9
2,448.3	0.0	40.6	0.0	0.0	0.0	0.0	56,533.6
0.0	959.5	0.0	0.0	0.0	0.0	0.0	21,487.5
2,664.4	0.0	0.0	0.0	0.0	0.0	0.0	21,022.5
1,987.2	473.3	158.6	0.0	0.0	0.0	0.0	14,481.6
7,631.8	508.7	152.2	0.0	0.0	0.0	0.0	30,537.8
2,013.2	1,632.8	47.9	5.3	0.0	0.0	34.7	24,610.6
409.6	0.0	6.9	0.0	0.0	0.0	0.0	13,965.5
2,752.3	19.2	0.0	0.0	0.0	0.0	0.0	22,683.7
2,458.1	1,372.5	0.0	0.0	0.0	0.0	0.0	30,004.8
1,975.1	277.3	0.0	0.0	0.0	0.0	0.0	30,402.7
1,028.1	1,075.9	1,486.3	169.0	0.0	0.0	0.0	18,986.1
7,288.4	0.0	0.0	0.0	28.1	0.0	0.0	9,241.2
0.0	5.9	0.0	0.0	0.0	0.0	0.0	26,342.4
0.0	0.0	0.0	0.0	0.0	0.0	0.0	4,441.7
0.0	0.0	0.0	0.0	0.0	0.0	0.0	0.0
2,630.0	0.0	0.0	0.0	0.0	0.0	0.0	12,671.4
36.5	0.0	0.0	0.0	0.0	0.0	0.0	4,580.6
6,243.7	262.4	226.4	0.0	3,725.6	355.6	0.0	52,865.0
30,085.1	9,433.6	6,391.5	0.0	8,881.6	4,257.3	5,829.9	140,568.7
1,539.9	1,345.3	302.2	0.0	0.0	0.0	0.0	20,732.6
42.7	173.3	0.0	0.0	0.0	0.0	0.0	24,717.6
965.8	6.1	237.5	0.0	0.0	0.0	0.0	14,875.0
23,694.7	8,622.4	4,361.0	0.0	0.0	0.0	0.0	109,724.7
2,695.5	2,186.1	484.3	0.0	0.0	0.0	0.0	35,166.7
111,547.8	29,608.3	14,142.4	401.1	12,635.3	4,612.9	5,864.6	807,322.5

(5) 区市町別・口径別現在数(鋼管配水小管、区部)

口径(mm) 区名	50	75	100	125	150	200
千代田区	202.7	0.0	185.6	0.0	598.6	632.2
中央区	490.9	5.7	15.0	0.0	149.7	1,169.9
港区	932.9	8.5	320.5	0.0	1,659.3	780.0
文京区	1,225.0	129.9	21.3	0.0	13.3	1.8
台東区	729.9	0.0	0.0	0.0	0.0	7.0
豊島区	1,217.9	0.0	22.8	0.0	16.9	57.0
墨田区	1,320.3	0.0	9.4	0.0	307.3	348.1
江東区	930.9	111.0	113.5	0.0	1,541.2	1,633.4
江戸川区	1,662.4	12.3	25.2	0.0	324.0	322.6
荒川区	857.9	39.4	461.3	0.0	12.0	126.2
足立区	2,099.6	42.3	39.3	0.0	135.3	461.8
葛飾区	1,649.0	29.5	26.4	0.0	109.9	155.8
新宿区	917.1	36.3	730.5	0.0	112.5	69.7
中野区	809.7	57.4	120.2	0.0	603.5	253.5
杉並区	2,137.7	26.1	3,211.5	0.0	348.8	489.4
品川区	1,394.4	0.0	12.2	0.0	253.2	241.0
大田区	2,623.4	0.0	79.1	0.0	296.1	454.1
目黒区	551.1	0.0	7.3	0.0	117.5	263.7
世田谷区	1,797.6	0.0	39.8	0.0	777.6	642.4
渋谷区	283.2	0.0	26.6	0.0	80.0	83.0
北区	1,624.4	0.0	35.0	0.0	30.1	155.1
板橋区	813.1	67.9	761.2	0.0	254.9	369.0
練馬区	1,556.1	7.1	147.9	0.0	484.2	539.7
南部(二)多摩	0.0	0.0	0.0	0.0	0.0	0.0
北部多摩	0.0	0.0	0.0	0.0	0.0	0.0
南部(二)川崎	0.0	0.0	0.0	0.0	0.0	0.0
北部埼玉	0.0	0.0	0.0	0.0	0.0	0.0
合計	27,827.2	573.4	6,411.6	0.0	8,225.9	9,256.4

(単位 m)

250	300	350	合計
38.8	473.9	326.4	2,458.2
403.0	261.1	58.5	2,553.8
759.9	250.8	270.7	4,982.6
23.5	8.9	61.2	1,484.9
42.9	2.5	0.7	783.0
196.9	90.6	129.2	1,731.3
132.4	222.2	53.3	2,393.0
1,286.0	2,027.7	831.3	8,475.0
177.6	621.6	1,056.2	4,201.9
135.7	87.6	2.5	1,722.6
660.7	968.7	36.7	4,444.4
95.4	610.7	439.0	3,115.7
127.8	528.2	2.0	2,524.1
534.2	307.4	72.0	2,757.9
259.8	412.9	29.3	6,915.5
556.4	290.1	345.8	3,093.1
243.3	198.1	253.2	4,147.3
135.2	148.7	1.5	1,225.0
197.2	193.2	2.1	3,649.9
58.3	0.0	0.0	531.1
202.7	327.7	46.4	2,421.4
353.5	508.2	0.0	3,127.8
312.1	204.3	85.3	3,336.7
0.0	0.0	0.0	0.0
0.0	0.0	0.0	0.0
0.0	0.0	0.0	0.0
0.0	0.0	0.0	0.0
6,933.3	8,745.1	4,103.3	72,076.2

(6) 区市町別・口径別現在数(鋼管配水小管、多摩)

口径(mm) 市町名	50	75	100	125	150	200
立川市	1,083.5	74.9	200.5	0.0	639.5	254.9
国分寺市	362.5	35.3	6.7	0.0	18.0	62.2
国立市	875.2	0.0	10.3	0.0	93.0	30.0
府中市	1,855.1	56.0	92.7	0.0	110.0	55.9
東大和市	176.1	346.4	429.1	0.0	127.3	114.6
武蔵村山市	175.3	0.0	1.0	0.0	439.8	119.7
小金井市	94.9	0.0	240.1	0.0	218.4	263.8
小平市	1,129.5	31.3	96.8	0.0	183.0	212.7
東村山市	196.1	0.0	628.7	0.0	682.4	505.9
清瀬市	128.0	0.0	34.9	0.0	34.6	258.0
東久留米市	589.3	48.2	215.4	35.1	244.0	261.5
西東京市	2,358.0	0.0	234.4	0.0	222.5	31.8
青梅市	2,766.3	370.4	2,232.7	38.5	1,210.7	903.8
瑞穂町	558.3	58.6	67.7	0.0	76.8	40.7
福生市	95.4	3.3	173.1	0.0	163.9	148.3
あきる野市	1,031.7	0.0	582.9	0.0	1,214.2	408.4
日の出町	922.5	263.9	349.9	113.8	217.9	120.5
奥多摩町	7,477.1	1,848.5	1,495.4	0.0	993.0	20.9
多摩市	178.8	121.6	145.1	0.0	502.7	339.1
稲城市	379.6	136.0	119.2	99.0	24.4	1,108.2
多摩ニュータウン	412.0	10.6	401.2	0.0	609.2	555.5
町田市	2,953.6	726.8	850.6	0.0	855.7	629.7
調布市	830.0	0.0	173.7	0.0	326.4	527.9
三鷹市	709.4	13.3	333.2	0.0	180.1	129.9
狛江市	631.4	0.0	0.0	0.0	35.0	0.0
八王子市	9,425.9	111.8	1,428.6	0.0	2,961.8	2,570.1
日野市	753.3	207.3	215.6	0.0	169.9	150.9
合計	38,148.8	4,464.2	10,759.5	286.4	12,554.2	9,824.9

注 八王子市、町田市、多摩市及び稲城市は、多摩ニュータウンの区域を含まない。

(單位 m)

2 5 0	3 0 0	3 5 0	合 計
252.8	126.3	1.5	2,633.9
32.5	58.7	44.6	620.5
22.5	20.6	0.0	1,051.6
50.3	102.0	93.0	2,415.0
191.5	0.0	0.0	1,385.0
10.5	173.2	12.4	931.9
58.8	33.0	63.6	972.6
125.0	35.8	71.7	1,885.8
174.7	268.3	41.0	2,497.1
0.0	1.3	70.8	527.6
187.3	70.2	10.6	1,661.6
46.3	62.0	0.0	2,955.0
417.8	383.5	0.0	8,323.7
0.0	19.6	0.0	821.7
84.6	105.6	0.0	774.2
12.7	193.4	345.2	3,788.5
101.4	2.8	97.8	2,190.5
0.0	0.0	0.0	11,834.9
261.0	142.0	0.0	1,690.3
215.4	60.3	19.8	2,161.9
271.4	256.4	32.3	2,548.6
100.8	406.6	154.3	6,678.1
190.8	516.8	63.0	2,628.6
50.3	17.5	0.0	1,433.7
0.0	0.0	0.0	666.4
687.6	2,126.2	227.7	19,539.7
193.1	688.3	210.4	2,588.8
3,739.1	5,870.4	1,559.7	87,207.2

(7) 区市町別・口径別現在数(鋼管配水本管、区部)

口径(mm) 区名	250	300	350	400	450	500	550	600
千代田区	0.0	0.0	0.0	83.7	0.0	232.0	0.0	1,556.4
中央区	0.0	0.0	0.0	1,097.5	149.2	1,314.8	0.0	1,778.1
港区	0.0	0.0	0.0	868.8	71.7	191.2	0.0	415.3
文京区	0.0	0.0	0.0	118.7	0.0	62.9	0.0	242.2
台東区	0.0	0.0	0.0	94.5	175.6	266.9	0.0	0.0
豊島区	0.0	0.0	0.0	72.9	0.0	185.8	0.0	47.5
墨田区	0.0	0.0	0.0	118.0	247.2	322.9	0.0	458.1
江東区	0.0	0.0	0.0	843.7	190.6	2,189.9	0.0	2,279.3
江戸川区	0.0	0.0	0.0	1,001.7	2,928.7	1,487.7	0.0	509.9
荒川区	0.0	0.0	0.0	20.0	0.0	585.1	0.0	43.7
足立区	0.0	0.0	0.0	58.8	0.0	632.0	0.0	160.0
葛飾区	0.0	18.6	0.0	80.9	0.0	1,333.5	0.0	160.6
新宿区	0.0	0.0	0.0	6.8	0.0	104.5	0.0	30.4
中野区	0.0	0.0	0.0	0.0	0.0	564.7	0.0	159.6
杉並区	0.0	0.0	0.0	151.5	0.0	167.9	0.0	382.0
品川区	0.0	0.0	0.0	1,215.2	0.0	968.5	0.0	230.3
大田区	0.0	114.6	0.0	1,080.2	0.0	776.3	0.3	516.7
目黒区	0.0	0.0	0.0	43.0	35.1	162.8	0.0	10.0
世田谷区	0.0	84.5	0.0	220.9	0.0	885.8	0.0	159.4
渋谷区	0.0	0.0	0.0	66.9	2.6	84.6	0.0	11.8
北区	0.0	0.0	0.0	25.6	0.0	185.5	0.0	1,125.6
板橋区	0.0	0.0	0.0	158.2	0.0	249.2	0.0	469.4
練馬区	0.0	16.2	0.0	2,063.2	2.6	170.9	0.0	174.0
南部(二)多摩	0.0	0.0	0.0	0.0	0.0	0.0	0.0	164.1
北部多摩	0.0	0.0	0.0	0.0	0.0	0.0	0.0	0.0
南部(二)川崎	0.0	0.0	0.0	3.1	0.0	0.0	0.0	0.0
北部埼玉	0.0	0.0	0.0	0.0	0.0	0.0	0.0	0.0
合計	0.0	233.9	0.0	9,493.8	3,803.3	13,125.4	0.3	11,084.4

(単位 m)

650	670	700	740	750	800	830	900	950	1000
0.0	0.0	274.3	0.0	0.0	170.3	0.0	1,070.1	445.4	580.1
0.0	0.0	609.0	0.0	62.0	149.4	0.0	171.6	172.8	20.6
0.0	0.0	489.4	0.0	0.0	511.2	0.0	369.0	0.0	1,906.3
0.0	0.0	86.5	0.0	182.1	128.2	0.0	8.0	0.0	336.1
0.0	0.0	20.4	0.0	0.0	1,429.4	0.0	86.4	0.0	36.8
0.0	0.0	5.3	0.0	0.0	991.9	0.0	46.9	0.0	940.8
0.0	0.0	51.4	58.8	0.0	3,340.1	0.0	1,060.7	0.0	2,197.8
0.0	0.0	2,832.7	0.0	0.0	1,800.5	0.0	38.1	0.0	2,786.5
0.0	0.0	299.2	0.0	0.0	1,188.5	0.0	0.9	0.0	362.9
0.0	0.0	185.5	0.0	0.0	12.2	0.0	213.4	0.0	18.3
0.0	0.0	1,080.3	0.0	0.0	192.9	0.0	280.2	0.0	0.0
0.0	0.0	979.0	0.0	0.0	295.8	0.0	1,011.1	0.0	428.6
0.0	0.0	85.9	0.0	847.8	535.3	0.0	512.5	0.0	121.8
0.0	0.0	111.5	0.0	0.0	13.3	0.0	0.0	0.0	22.2
0.0	0.0	444.6	0.0	0.0	816.4	0.0	80.3	0.0	110.4
0.0	0.0	163.4	0.0	0.0	152.8	0.0	0.0	0.0	620.2
0.0	0.0	518.2	0.0	0.0	174.6	0.0	828.9	0.0	105.3
0.0	0.0	16.1	0.0	269.6	83.0	0.0	0.0	0.0	70.6
0.0	0.0	338.9	0.0	0.0	604.8	0.0	245.8	0.0	354.5
0.0	0.0	7.5	0.0	0.0	47.3	0.0	0.0	0.0	121.5
0.0	0.0	130.1	0.0	0.0	117.3	0.0	0.0	0.0	6.2
0.0	0.0	270.9	0.0	0.0	245.2	0.0	816.5	0.0	688.2
0.0	0.0	81.8	0.0	0.0	495.1	0.0	0.0	0.0	5,032.6
0.0	0.0	0.0	0.0	0.0	0.0	0.0	0.0	0.0	0.0
0.0	0.0	0.0	0.0	0.0	0.0	0.0	0.0	0.0	0.0
0.0	0.0	0.0	0.0	0.0	33.1	0.0	0.0	0.0	74.8
0.0	0.0	0.0	0.0	0.0	0.0	0.0	0.0	0.0	0.0
0.0	0.0	9,081.9	58.8	1,361.5	13,528.6	0.0	6,840.4	618.2	16,943.1

口径(mm) 区名	1 0 5 0	1 1 0 0	1 2 0 0	1 2 5 0	1 3 0 0	1 3 5 0	1 4 0 0	1 5 0 0
千代田区	0.0	455.3	2,100.2	0.0	0.0	253.6	0.0	340.9
中央区	0.0	41.1	77.5	0.0	0.0	0.0	0.0	0.0
港区	0.0	914.0	536.4	0.0	0.0	1,052.7	0.0	1,109.4
文京区	0.0	173.0	156.0	0.0	0.0	34.3	0.0	0.0
台東区	0.0	719.4	0.0	0.0	0.0	605.1	0.0	0.0
豊島区	0.0	2.7	15.3	0.0	0.0	13.9	0.0	171.1
墨田区	0.0	0.0	329.9	0.0	66.0	511.3	0.0	730.7
江東区	0.0	3.9	4,282.9	0.0	0.0	0.0	0.0	0.0
江戸川区	0.0	0.0	2,099.1	0.0	0.0	3,211.7	0.0	68.5
荒川区	0.0	0.0	24.2	0.0	0.0	513.4	0.0	132.1
足立区	0.0	0.0	1,538.6	0.0	0.0	0.0	0.0	772.2
葛飾区	0.0	82.0	54.4	0.0	33.1	2,812.3	0.0	145.7
新宿区	0.0	1,001.8	0.0	5.5	433.3	734.4	673.5	135.7
中野区	0.0	62.6	0.0	0.0	0.0	2,410.2	0.0	356.4
杉並区	0.0	156.2	52.0	0.0	0.0	373.8	0.0	219.4
品川区	0.0	36.6	423.5	0.0	0.0	731.4	0.0	347.0
大田区	0.0	1,419.4	50.4	1,931.6	0.0	4.8	5.6	363.7
目黒区	0.0	0.0	34.0	971.7	0.0	11.6	0.0	5.9
世田谷区	0.0	96.1	170.5	1,728.0	0.0	25.5	6.6	1,190.3
渋谷区	0.0	6.1	0.0	0.0	0.0	1,149.6	0.0	3,132.8
北区	0.0	0.0	364.2	0.0	0.0	428.5	0.0	33.4
板橋区	0.0	48.1	456.8	0.0	0.0	619.4	0.0	0.0
練馬区	0.0	1,971.8	258.8	0.0	0.0	214.8	0.0	2.6
南部(二)多摩	0.0	0.0	0.0	0.0	0.0	0.0	0.0	0.0
北部多摩	0.0	0.0	0.0	0.0	0.0	0.0	0.0	0.0
南部(二)川崎	0.0	0.0	28.1	0.0	0.0	44.0	0.0	16.0
北部埼玉	0.0	0.0	0.0	0.0	0.0	0.0	0.0	0.0
合計	0.0	7,190.1	13,052.8	4,636.8	532.4	15,756.3	685.7	9,273.8

(単位 m)

1 6 0 0	1 7 0 0	1 8 0 0	2 0 0 0	2 2 0 0	2 4 0 0	2 6 0 0	2 7 0 0	合 計
99.2	0.0	0.0	60.3	0.0	0.0	0.0	0.0	7,721.8
0.0	0.0	0.0	0.0	0.0	0.0	0.0	0.0	5,643.6
156.2	0.0	0.0	0.0	0.0	0.0	0.0	0.0	8,591.6
0.0	0.0	0.0	28.5	645.1	0.0	0.0	0.0	2,201.6
37.7	0.0	0.0	140.6	0.0	0.0	0.0	0.0	3,612.8
0.0	0.0	545.3	0.0	98.1	0.0	0.0	0.0	3,137.5
0.0	0.0	0.0	866.8	0.0	0.0	0.0	0.0	10,359.7
0.0	0.0	0.0	312.5	0.0	0.0	0.0	0.0	17,560.6
0.0	0.0	0.0	44.1	0.0	0.0	0.0	0.0	13,202.9
98.1	0.0	0.0	90.6	0.0	0.0	0.0	0.0	1,936.6
216.4	0.0	0.0	1,675.0	5,028.4	0.0	6,238.9	0.0	17,873.7
1,175.3	0.0	995.3	3,266.5	4,020.7	387.7	1,318.2	0.0	18,599.3
0.0	0.0	155.8	765.9	0.0	0.0	0.0	0.0	6,150.9
0.0	0.0	1,084.9	0.0	0.0	4,570.4	0.0	0.0	9,355.8
35.1	0.0	124.6	252.3	972.1	9,215.1	992.9	6,532.6	21,079.2
0.0	0.0	1,476.1	0.0	0.0	0.0	0.0	0.0	6,365.0
394.8	0.0	134.8	0.0	0.0	0.0	0.0	0.0	8,420.2
0.0	430.3	522.6	510.7	0.0	0.0	0.0	0.0	3,177.0
4,996.2	348.4	1,215.2	126.5	5,277.5	0.0	0.0	0.0	18,075.4
0.0	0.0	0.0	0.0	0.0	0.0	0.0	0.0	4,630.7
229.6	0.0	100.2	13.4	0.0	0.0	34.9	0.0	2,794.5
419.6	0.0	979.3	0.0	819.7	0.0	633.9	0.0	6,874.4
0.0	0.0	202.2	768.3	215.9	1,336.9	807.2	0.0	13,814.9
1,983.5	0.0	518.2	0.0	0.0	0.0	0.0	0.0	2,665.8
0.0	0.0	226.4	0.0	0.0	11,239.8	0.0	0.0	11,466.2
2,687.4	0.0	1,428.5	0.0	0.0	0.0	0.0	0.0	4,315.0
0.0	0.0	0.0	0.0	6,003.0	0.0	0.0	0.0	6,003.0
12,529.1	778.7	9,709.4	8,922.0	23,080.5	26,749.9	10,026.0	6,532.6	235,629.7

(8) 区市町別・口径別現在数(鋼管配水本管、多摩)

口径(mm) 市町名	250	300	350	400	450	500
立川市	0.0	0.0	0.0	59.1	18.2	439.2
国分寺市	0.0	0.0	0.0	0.0	4.8	346.5
国立市	0.0	0.0	0.0	78.9	0.0	0.0
府中市	0.0	25.7	0.0	179.6	207.6	279.7
東大和市	0.0	0.0	0.0	49.4	0.0	66.1
武蔵村山市	0.0	0.0	0.0	144.3	0.0	28.9
小金井市	0.0	0.0	0.0	0.0	60.1	417.1
小平市	0.0	40.9	0.0	147.9	0.0	69.5
東村山市	0.0	0.0	0.0	480.8	0.0	29.2
清瀬市	0.0	0.0	0.0	0.0	0.0	463.3
東久留米市	0.0	0.0	0.0	112.5	0.0	96.5
西東京市	0.0	0.0	0.0	922.5	0.0	117.6
青梅市	0.0	0.0	0.0	76.5	0.0	210.1
瑞穂町	0.0	0.0	0.0	66.8	0.0	17.6
福生市	0.0	0.0	0.0	0.0	0.0	0.0
あきる野市	0.0	0.0	0.0	170.0	0.0	299.0
日の出町	0.0	0.0	0.0	49.7	0.0	142.2
奥多摩町	0.0	0.0	0.0	0.0	0.0	0.0
多摩市	0.0	0.0	4.6	62.0	6.0	347.7
稲城市	0.0	0.0	0.0	14.6	0.0	0.0
多摩ニュータウン	0.0	0.0	0.0	2,125.1	102.2	40.2
町田市	0.0	0.0	0.0	1,971.0	402.5	1,309.6
調布市	0.0	0.0	0.0	143.0	28.5	36.5
三鷹市	0.0	0.0	0.0	60.6	0.0	0.0
狛江市	0.0	0.0	0.0	5.8	0.0	38.0
八王子市	0.0	55.6	0.0	1,527.9	1,597.8	734.1
日野市	0.0	0.0	0.0	182.7	0.0	94.0
合計	0.0	122.2	4.6	8,630.7	2,427.7	5,622.6

注 八王子市、町田市、多摩市及び稲城市は、多摩ニュータウンの区域を含まない。

(単位 m)

600	700	800	900	1000	1100	1200	合計
352.7	0.0	0.0	0.0	0.0	0.0	0.0	869.2
0.0	0.0	0.0	0.0	0.0	0.0	0.0	351.3
0.0	0.0	0.0	0.0	0.0	0.0	0.0	78.9
0.0	0.0	0.0	0.0	0.0	0.0	0.0	692.6
0.0	0.0	0.0	0.0	0.0	0.0	0.0	115.5
29.7	0.0	0.0	0.0	0.0	0.0	0.0	202.9
1,008.0	458.0	0.0	0.0	0.0	0.0	0.0	1,943.2
89.8	26.5	32.0	0.0	0.0	0.0	0.0	406.6
22.6	117.5	119.1	0.0	0.0	0.0	0.0	769.2
0.0	0.0	0.0	0.0	0.0	0.0	0.0	463.3
0.0	0.0	0.0	0.0	0.0	0.0	0.0	209.0
83.3	50.8	0.0	0.0	0.0	0.0	0.0	1,174.2
132.4	0.0	0.0	0.0	0.0	0.0	0.0	419.0
0.0	0.0	0.0	0.0	0.0	0.0	0.0	84.4
6.9	0.0	0.0	0.0	0.0	0.0	0.0	6.9
0.0	171.4	0.0	0.0	0.0	0.0	0.0	640.4
0.0	0.0	0.0	0.0	0.0	0.0	0.0	191.9
0.0	0.0	0.0	0.0	0.0	0.0	0.0	0.0
4.8	0.0	0.0	0.0	0.0	0.0	0.0	425.1
18.0	0.0	0.0	0.0	0.0	0.0	0.0	32.6
72.2	0.0	0.0	0.0	0.0	0.0	0.0	2,339.7
1,560.2	6.3	3,414.6	0.0	46.2	482.8	18.6	9,211.8
0.0	9.9	0.0	0.0	0.0	0.0	0.0	217.9
0.0	0.0	0.0	0.0	0.0	0.0	0.0	60.6
0.0	0.0	0.0	0.0	0.0	0.0	0.0	43.8
963.3	943.8	105.3	0.0	70.6	0.0	0.0	5,998.4
73.4	18.4	80.2	0.0	0.0	0.0	0.0	448.7
4,417.3	1,802.6	3,751.2	0.0	116.8	482.8	18.6	27,397.1

(9) 区市町別・口径別現在数(塩化ビニル管配水管、多摩)

(単位 m)

口径(mm) 市町名	50	75	100	125	150	合計
立川市	0.0	22.1	0.0	0.0	0.0	22.1
国分寺市	0.0	80.8	0.0	0.0	0.0	80.8
国立市	0.0	0.0	0.0	0.0	0.0	0.0
府中市	0.0	0.0	0.0	0.0	0.0	0.0
東大和市	0.0	0.0	413.6	0.0	0.0	413.6
武蔵村山市	0.0	0.0	0.0	0.0	0.0	0.0
小金井市	0.0	0.0	0.0	0.0	0.0	0.0
小平市	0.0	0.0	0.0	0.0	0.0	0.0
東村山市	0.0	0.0	0.0	0.0	0.0	0.0
清瀬市	0.0	0.0	69.0	0.0	0.0	69.0
東久留米市	0.0	0.0	0.0	0.0	3.1	3.1
西東京市	0.0	0.0	0.0	0.0	0.0	0.0
青梅市	0.0	66.6	67.0	0.0	0.0	133.6
瑞穂町	0.0	0.0	0.0	0.0	3.6	3.6
福生市	0.0	0.0	0.0	0.0	0.0	0.0
あきる野市	0.0	6.4	953.8	8.0	152.8	1,121.0
日の出町	0.0	0.0	36.5	0.0	0.0	36.5
奥多摩町	10,828.6	6,214.7	2,066.9	0.0	0.0	19,110.2
多摩市	0.0	43.5	0.0	0.0	0.0	43.5
稲城市	0.0	0.0	0.0	0.0	0.0	0.0
多摩ニュータウン	0.0	0.0	0.0	0.0	0.0	0.0
町田市	0.0	0.0	0.0	0.0	0.0	0.0
調布市	0.0	572.5	428.4	0.0	0.0	1,000.9
三鷹市	0.0	0.0	0.0	0.0	0.0	0.0
狛江市	0.0	0.0	0.0	0.0	0.0	0.0
八王子市	0.0	0.0	0.0	0.0	0.0	0.0
日野市	0.0	6.8	0.0	0.0	0.0	6.8
合計	10,828.6	7,013.4	4,035.2	8.0	159.5	22,044.7

注 八王子市、町田市、多摩市及び稲城市は、多摩ニュータウンの区域を含まない。

(10) 区市町別・口径別現在数（石綿セメント管配水管、区部）

区名 \ 口径(mm)	50	75	100	125	150
千代田区	0.0	0.0	0.0	0.0	0.0
中央区	0.0	0.0	0.0	0.0	0.0
港区	0.0	0.0	0.0	0.0	0.0
文京区	0.0	0.0	0.0	0.0	0.0
台東区	0.0	0.0	0.0	0.0	0.0
豊島区	0.0	0.0	0.0	0.0	0.0
墨田区	0.0	0.0	0.0	0.0	0.0
江東区	0.0	0.0	0.0	0.0	0.0
江戸川区	0.0	0.0	0.0	0.0	0.0
荒川区	0.0	0.0	0.0	0.0	0.0
足立区	0.0	0.0	0.0	0.0	0.0
葛飾区	0.0	0.0	0.0	0.0	0.0
新宿区	0.0	0.0	0.0	0.0	0.0
中野区	0.0	0.0	0.0	0.0	0.0
杉並区	0.0	0.0	0.0	0.0	0.0
品川区	0.0	0.0	0.0	0.0	0.0
大田区	0.0	0.0	0.0	0.0	0.0
目黒区	0.0	0.0	0.0	0.0	0.0
世田谷区	0.0	0.0	0.0	0.0	0.0
渋谷区	0.0	0.0	0.0	0.0	0.0
北区	0.0	0.0	0.0	0.0	0.0
板橋区	0.0	0.0	0.0	0.0	0.0
練馬区	0.0	0.0	0.0	0.0	0.0
南部(二)多摩	0.0	0.0	0.0	0.0	0.0
北部多摩	0.0	0.0	0.0	0.0	0.0
南部(二)川崎	0.0	0.0	0.0	0.0	0.0
北部埼玉	0.0	0.0	0.0	0.0	0.0
合計	0.0	0.0	0.0	0.0	0.0

(11) 区市町別・口径別現在数（石綿セメント管配水管、多摩）

口径(mm) 市町名	75	100	125	150
立川市	0.0	0.0	0.0	0.0
国分寺市	0.0	0.0	0.0	0.0
国立市	0.0	0.0	0.0	0.0
府中市	0.0	0.0	0.0	0.0
東大和市	0.0	0.0	0.0	0.0
武蔵村山市	0.0	0.0	0.0	0.0
小金井市	0.0	0.0	0.0	0.0
小平市	0.0	0.0	0.0	0.0
東村山市	0.0	0.0	0.0	0.0
清瀬市	0.0	0.0	0.0	0.0
東久留米市	0.0	0.0	0.0	0.0
西東京市	0.0	0.0	0.0	0.0
青梅市	0.0	0.0	0.0	0.0
瑞穂町	0.0	0.0	0.0	0.0
福生市	0.0	0.0	0.0	0.0
あきる野市	0.0	0.0	0.0	0.0
日の出町	0.0	0.0	0.0	0.0
奥多摩町	0.0	0.0	0.0	0.0
多摩市	0.0	0.0	0.0	0.0
稲城市	0.0	0.0	0.0	0.0
多摩ニュータウン	0.0	0.0	0.0	0.0
町田市	0.0	0.0	0.0	0.0
調布市	10.7	0.0	0.0	0.0
三鷹市	0.0	0.0	0.0	0.0
狛江市	0.0	0.0	0.0	0.0
八王子市	0.0	0.0	0.0	0.0
日野市	0.0	0.0	0.0	0.0
合計	10.7	0.0	0.0	0.0

注 八王子市、町田市、多摩市及び稲城市は、多摩ニュータウンの区域を含まない。

(単位 m)

200	250	300	350	合計
0.0	0.0	0.0	0.0	0.0
0.0	0.0	0.0	0.0	0.0
0.0	0.0	0.0	0.0	0.0
0.0	0.0	0.0	0.0	0.0
0.0	0.0	0.0	0.0	0.0
0.0	0.0	0.0	0.0	0.0
0.0	0.0	0.0	0.0	0.0
0.0	0.0	0.0	0.0	0.0
0.0	0.0	0.0	0.0	0.0
0.0	0.0	0.0	0.0	0.0
0.0	0.0	0.0	0.0	0.0
0.0	0.0	0.0	0.0	0.0
0.0	0.0	0.0	0.0	0.0
0.0	0.0	0.0	0.0	0.0
0.0	0.0	0.0	0.0	0.0
0.0	0.0	0.0	0.0	0.0
0.0	0.0	0.0	0.0	0.0
0.0	0.0	0.0	0.0	0.0
0.0	0.0	0.0	0.0	0.0
0.0	0.0	0.0	0.0	0.0
0.0	0.0	0.0	0.0	0.0
0.0	0.0	0.0	0.0	0.0
0.0	0.0	0.0	0.0	10.7
0.0	0.0	0.0	0.0	0.0
0.0	0.0	0.0	0.0	0.0
0.0	0.0	0.0	0.0	0.0
0.0	0.0	0.0	0.0	0.0
0.0	0.0	0.0	0.0	10.7

(12) 区市町別・口径別現在数（ポリエチレン管配水管、区部）

区名 \ 口径(mm)	50	75	100	125	150
千代田区	0.0	0.0	0.0	0.0	72.7
中央区	0.0	0.0	0.0	0.0	0.0
港区	0.0	0.0	0.0	0.0	0.0
文京区	0.0	0.0	0.0	0.0	0.0
台東区	0.0	0.0	0.0	0.0	0.0
豊島区	0.0	0.0	0.0	0.0	0.0
墨田区	0.0	0.0	0.0	0.0	0.0
江東区	0.0	33.6	0.0	0.0	0.0
江戸川区	0.0	0.0	0.0	0.0	0.0
荒川区	0.0	0.0	0.0	0.0	0.0
足立区	0.0	0.0	0.0	0.0	0.0
葛飾区	0.0	0.0	0.0	0.0	0.0
新宿区	0.0	0.0	0.0	0.0	0.0
中野区	0.0	0.0	0.0	0.0	0.0
杉並区	0.0	0.0	0.0	0.0	0.0
品川区	0.0	46.2	0.0	0.0	0.0
大田区	0.0	0.0	0.0	0.0	0.0
目黒区	0.0	0.0	0.0	0.0	0.0
世田谷区	0.0	0.0	0.0	0.0	0.0
渋谷区	0.0	0.0	0.0	0.0	0.0
北区	0.0	0.0	0.0	0.0	0.0
板橋区	0.0	0.0	0.0	0.0	0.0
練馬区	0.0	0.0	0.0	0.0	0.0
南部(二)多摩	0.0	0.0	0.0	0.0	0.0
北部多摩	0.0	0.0	0.0	0.0	0.0
南部(二)川崎	0.0	0.0	0.0	0.0	0.0
北部埼玉	0.0	0.0	0.0	0.0	0.0
合計	0.0	79.8	0.0	0.0	72.7

(13) 区市町別・口径別現在数（ポリエチレン管配水管、多摩）

口径(mm) 市町名	50	75	100	125	150
立川市	0.0	0.0	0.0	0.0	0.0
国分寺市	0.0	0.0	0.0	0.0	0.0
国立市	0.0	0.0	0.0	0.0	0.0
府中市	0.0	0.0	0.0	0.0	0.0
東大和市	0.0	0.0	0.0	0.0	0.0
武蔵村山市	0.0	0.0	0.0	0.0	0.0
小金井市	0.0	0.0	0.0	0.0	0.0
小平市	0.0	0.0	0.0	0.0	0.0
東村山市	0.0	0.0	0.0	0.0	0.0
清瀬市	0.0	0.0	0.0	0.0	0.0
東久留米市	0.0	0.0	0.0	0.0	0.0
西東京市	0.0	0.0	0.0	0.0	0.0
青梅市	0.0	0.0	0.0	0.0	0.0
瑞穂町	0.0	0.0	0.0	0.0	0.0
福生市	0.0	0.0	0.0	0.0	0.0
あきる野市	0.0	17.1	0.0	0.0	0.0
日の出町	0.0	0.0	0.0	0.0	0.0
奥多摩町	995.0	4,256.0	472.9	0.0	63.0
多摩市	0.0	0.0	0.0	0.0	0.0
稲城市	0.0	0.0	0.0	0.0	0.0
多摩ニュータウン	0.0	0.0	0.0	0.0	0.0
町田市	0.0	0.0	0.0	0.0	0.0
調布市	0.0	0.0	0.0	0.0	0.0
三鷹市	0.0	0.0	0.0	0.0	0.0
狛江市	0.0	0.0	0.0	0.0	0.0
八王子市	0.0	0.0	0.0	0.0	0.0
日野市	0.0	0.0	0.0	0.0	0.0
合計	995.0	4,273.1	472.9	0.0	63.0

注 八王子市、町田市、多摩市及び稲城市は、多摩ニュータウンの区域を含まない。

(単位 m)

200	250	300	350	合計
0.0	0.0	0.0	0.0	0.0
0.0	0.0	0.0	0.0	0.0
0.0	0.0	0.0	0.0	0.0
0.0	0.0	0.0	0.0	0.0
0.0	0.0	0.0	0.0	0.0
0.0	0.0	0.0	0.0	0.0
0.0	0.0	0.0	0.0	0.0
0.0	0.0	0.0	0.0	0.0
0.0	0.0	0.0	0.0	0.0
0.0	0.0	0.0	0.0	0.0
0.0	0.0	0.0	0.0	0.0
0.0	0.0	0.0	0.0	0.0
0.0	0.0	0.0	0.0	0.0
0.0	0.0	0.0	0.0	0.0
0.0	0.0	0.0	0.0	0.0
0.0	0.0	0.0	0.0	0.0
0.0	0.0	0.0	0.0	0.0
0.0	0.0	0.0	0.0	0.0
0.0	0.0	0.0	0.0	17.1
0.0	0.0	0.0	0.0	0.0
0.0	0.0	0.0	0.0	5,786.9
0.0	0.0	0.0	0.0	0.0
0.0	0.0	0.0	0.0	0.0
0.0	0.0	0.0	0.0	0.0
0.0	0.0	0.0	0.0	0.0
0.0	0.0	0.0	0.0	0.0
0.0	0.0	0.0	0.0	0.0
0.0	0.0	0.0	0.0	0.0
0.0	0.0	0.0	0.0	0.0
0.0	0.0	0.0	0.0	0.0
0.0	0.0	0.0	0.0	0.0
0.0	0.0	0.0	0.0	0.0
46.1	0.0	0.0	0.0	46.1
0.0	0.0	0.0	0.0	0.0
46.1	0.0	0.0	0.0	5,850.1

(14) 区市町別・口径別現在数（制水弁、区部）

区名 \ 口径(mm)	50	75	100	125	150	200	250	300
千代田区	0	144	511	0	1,391	727	832	516
中央区	0	451	787	0	2,236	997	833	548
港区	0	399	1,239	0	1,805	1,035	1,280	814
文京区	0	784	942	0	1,575	769	607	370
台東区	0	637	1,362	0	3,209	916	902	504
豊島区	0	1,430	2,304	0	2,110	843	640	614
墨田区	0	918	2,396	0	3,130	1,071	745	425
江東区	0	1,064	2,615	0	3,150	1,739	1,253	817
江戸川区	5	2,961	5,578	0	7,854	2,561	1,483	1,025
荒川区	0	791	2,286	0	1,429	798	409	342
足立区	0	2,327	8,496	0	5,732	3,135	1,424	1,168
葛飾区	0	1,993	5,630	0	4,047	1,605	766	769
新宿区	0	694	2,259	0	2,121	1,049	1,173	770
中野区	0	955	3,422	0	2,356	1,040	588	538
杉並区	0	2,192	5,914	0	4,424	1,453	1,080	1,095
品川区	0	1,821	3,186	0	1,617	1,135	479	589
大田区	0	3,342	6,776	0	5,702	2,254	1,406	956
目黒区	0	972	3,589	0	1,665	818	473	208
世田谷区	0	2,681	12,913	0	5,242	2,454	1,146	1,066
渋谷区	0	764	2,498	0	1,500	742	869	348
北区	0	1,366	2,905	0	2,335	834	741	473
板橋区	1	1,271	4,687	0	3,925	1,739	913	770
練馬区	0	2,132	7,661	0	5,437	2,427	1,287	926
南部(二)多摩	0	0	2	0	0	0	0	0
北部多摩	0	0	1	0	0	0	0	1
南部(二)川崎	0	0	0	0	0	0	0	0
北部埼玉	0	0	0	0	0	0	0	0
合計	6	32,089	89,959	0	73,992	32,141	21,329	15,652

(単位 個)

350	小管計	250	300	350	400	450	500	550	600
180	4,301	0	0	0	16	0	23	0	36
141	5,993	0	0	0	15	2	30	0	58
170	6,742	0	0	0	22	0	30	0	41
86	5,133	0	0	0	10	0	24	0	22
41	7,571	0	0	0	1	4	17	0	51
96	8,037	0	0	0	9	0	33	0	12
57	8,742	0	0	0	6	4	15	0	50
156	10,794	0	0	0	25	10	53	0	68
178	21,645	0	0	0	9	13	21	0	60
46	6,101	0	0	4	8	0	41	0	29
247	22,529	0	0	0	53	0	77	0	41
253	15,063	0	0	0	18	6	50	0	32
200	8,266	0	0	0	37	0	40	0	19
64	8,963	0	0	0	9	0	50	0	13
131	16,289	0	0	0	20	0	69	0	48
167	8,994	0	0	1	27	0	32	0	17
303	20,739	0	0	0	35	2	60	0	75
153	7,878	0	0	0	5	0	36	0	11
348	25,850	0	0	0	18	1	78	0	109
154	6,875	0	0	0	5	3	17	0	20
115	8,769	0	0	0	17	4	26	0	40
158	13,464	0	0	0	15	1	44	0	47
256	20,126	0	0	0	11	0	57	0	45
0	2	0	0	0	0	0	1	0	0
0	2	0	0	0	0	0	0	0	1
2	2	0	0	0	0	0	0	0	0
0	0	0	0	0	0	0	0	0	0
3,702	268,870	0	0	5	391	50	924	0	945

口径(mm) 区名	650	670	700	740	750	800	830	900
千代田区	0	0	16	0	0	11	1	5
中央区	0	2	41	0	0	22	0	3
港区	0	0	21	0	0	23	0	7
文京区	0	0	15	0	0	11	3	3
台東区	0	0	11	0	0	15	1	6
豊島区	0	0	5	0	0	12	0	4
墨田区	0	4	10	0	3	37	0	30
江東区	0	0	55	0	0	47	0	4
江戸川区	0	0	56	0	0	32	0	0
荒川区	0	0	5	0	0	5	0	16
足立区	0	0	35	0	1	14	0	6
葛飾区	0	0	38	0	3	12	0	8
新宿区	0	0	4	0	0	24	1	3
中野区	0	0	9	0	0	5	0	0
杉並区	0	0	32	0	0	15	0	5
品川区	0	0	17	0	0	6	0	1
大田区	0	0	37	0	2	38	0	10
目黒区	0	0	4	0	0	12	0	0
世田谷区	0	0	27	0	0	36	0	21
渋谷区	0	0	5	0	0	6	0	1
北区	0	0	10	0	0	12	0	0
板橋区	0	0	18	0	0	32	0	11
練馬区	0	0	17	0	0	19	0	1
南部(二)多摩	0	0	0	0	0	0	0	0
北部多摩	0	0	1	0	0	0	0	0
南部(二)川崎	0	0	0	0	0	3	0	0
北部埼玉	0	0	0	0	0	0	0	0
合計	0	6	489	0	9	449	6	145

(単位 個)

950	1000	1050	1100	1200	1350	1400	1500	1600
0	6	1	9	8	5	0	0	3
0	5	3	2	0	0	0	0	0
0	6	1	24	2	11	0	3	2
0	8	0	3	4	0	0	0	1
0	1	0	0	3	0	0	0	1
0	5	0	6	5	2	0	0	0
0	23	0	0	1	0	0	3	0
0	22	0	0	13	0	0	0	0
0	10	0	0	3	7	0	2	0
0	3	0	0	3	3	0	12	0
0	7	0	0	5	8	0	2	0
0	9	2	0	4	11	0	7	0
0	16	0	35	10	5	0	0	0
0	1	0	2	0	9	0	2	0
0	6	0	2	2	5	0	2	0
0	4	0	1	0	5	0	3	0
0	3	0	2	5	3	0	2	8
0	2	0	0	1	0	0	2	0
0	11	0	12	8	3	0	19	0
0	6	0	1	6	3	0	8	0
0	1	0	0	1	1	0	0	0
0	14	0	1	8	3	0	1	2
0	23	0	4	4	1	0	0	0
0	0	0	0	0	0	0	0	0
0	0	0	0	4	6	0	1	0
0	0	0	0	4	0	0	6	0
0	0	0	0	0	0	0	0	0
0	192	7	104	104	91	0	75	17

(単位 個)

区名 口径(mm)	1800	2000	2200	2400	2600	2700	本管計	合計
千代田区	0	2	0	0	0	0	142	4,443
中央区	0	0	0	0	0	0	183	6,176
港区	0	0	0	0	0	0	193	6,935
文京区	1	0	4	0	0	0	109	5,242
台東区	0	3	0	0	0	0	114	7,685
豊島区	0	0	1	0	0	0	94	8,131
墨田区	1	1	0	0	0	0	188	8,930
江東区	0	0	0	0	0	0	297	11,091
江戸川区	3	0	0	0	0	0	216	21,861
荒川区	0	1	0	0	0	0	130	6,231
足立区	0	3	0	0	18	0	270	22,799
葛飾区	1	8	1	0	3	0	213	15,276
新宿区	0	2	0	0	0	0	196	8,462
中野区	0	3	0	0	0	0	103	9,066
杉並区	2	8	4	12	3	3	238	16,527
品川区	2	0	0	0	0	0	116	9,110
大田区	2	0	0	0	0	0	284	21,023
目黒区	4	0	1	0	0	0	78	7,956
世田谷区	1	5	3	0	0	0	352	26,202
渋谷区	0	2	0	0	0	0	83	6,958
北区	3	0	0	0	1	0	116	8,885
板橋区	8	8	7	0	3	0	223	13,687
練馬区	1	0	2	7	2	0	194	20,320
南部(二)多摩	0	0	0	0	0	0	1	3
北部多摩	0	0	0	1	0	0	14	16
南部(二)川崎	0	0	0	0	0	0	13	15
北部埼玉	0	0	2	0	0	0	2	2
合計	29	46	25	20	30	3	4,162	273,032

(15) 区市町別・口径別現在数（制水弁、多摩）

市町名	口径(mm)											
	50	75	100	125	150	200	250	300	350	小管計	250	300
立川市	0	684	2,449	0	1,476	441	440	165	103	5,758	0	0
国分寺市	0	462	1,558	0	676	376	127	112	36	3,347	0	0
国立市	0	363	1,045	0	527	160	146	165	7	2,413	0	0
府中市	16	739	4,641	0	2,098	618	361	163	104	8,740	0	2
東大和市	0	686	1,444	0	832	239	345	69	6	3,621	0	0
武蔵村山市	0	460	1,041	7	806	375	114	257	36	3,096	0	1
小金井市	0	479	1,903	0	403	278	114	94	25	3,296	0	0
小平市	0	724	1,932	0	1,532	419	363	98	66	5,134	0	0
東村山市	2	828	1,768	11	1,033	335	78	269	10	4,334	0	0
清瀬市	0	333	681	0	500	301	141	38	37	2,031	0	0
東久留米市	0	367	1,567	17	1,076	338	125	99	62	3,651	0	1
西東京市	2	1,171	1,976	3	1,543	453	155	155	120	5,578	0	0
青梅市	3	674	4,067	2	1,350	761	367	223	81	7,528	0	0
瑞穂町	2	301	1,237	0	450	379	26	72	5	2,472	0	0
福生市	1	202	1,370	0	320	116	158	135	17	2,319	0	1
あきる野市	2	725	2,306	0	1,165	521	415	273	67	5,474	0	0
日の出町	0	310	515	0	384	98	89	92	14	1,502	0	0
奥多摩町	135	641	225	0	131	43	5	0	0	1,180	0	0
多摩市	0	755	1,233	8	625	324	95	108	68	3,216	0	0
稲城市	0	360	1,515	3	566	318	160	126	20	3,068	0	2
多摩ニュータウン	2	198	2,417	0	1,086	741	431	292	151	5,318	0	0
町田市	0	3,275	7,123	0	3,324	1,516	355	601	144	16,338	0	0
調布市	1	585	2,656	0	1,944	1,314	384	163	45	7,092	0	0
三鷹市	5	466	2,943	2	1,124	626	218	73	12	5,469	0	1
狛江市	0	395	1,105	0	593	261	75	77	17	2,523	0	0
八王子市	11	4,443	9,891	0	4,580	2,124	680	601	196	22,526	0	1
日野市	1	1,879	3,456	15	1,523	475	172	239	116	7,876	0	0
合計	183	22,505	64,064	68	31,667	13,950	6,139	4,759	1,565	144,900	0	9

注 八王子市、町田市、多摩市及び稲城市は、多摩ニュータウンの区域を含まない。

(単位 個)

350	400	450	500	600	700	800	900	1000	1100	1200	本管計	合 計
0	22	3	31	29	0	0	0	0	0	0	85	5,843
0	11	14	16	6	1	1	0	0	0	0	49	3,396
0	19	0	8	2	0	0	0	0	0	0	29	2,442
2	61	7	52	1	0	0	0	0	0	0	125	8,865
0	15	0	19	0	1	0	0	0	0	0	35	3,656
0	27	1	8	3	0	0	0	0	0	0	40	3,136
0	4	0	23	10	2	0	0	0	0	0	39	3,335
0	24	2	32	18	6	3	0	0	0	0	85	5,219
0	46	2	13	8	6	2	1	0	0	0	78	4,412
0	7	0	45	2	0	2	0	0	0	0	56	2,087
0	21	0	36	11	7	0	0	0	0	0	76	3,727
0	32	0	53	7	4	0	0	0	0	0	96	5,674
0	18	9	36	13	0	0	0	0	0	0	76	7,604
0	25	0	9	2	5	3	0	0	0	0	44	2,516
0	5	2	2	16	0	0	0	1	0	0	27	2,346
0	47	3	20	0	4	0	0	0	0	0	74	5,548
0	1	0	1	0	0	0	0	0	0	0	2	1,504
0	0	0	0	0	0	0	0	0	0	0	0	1,180
0	18	3	12	6	1	0	0	0	0	0	40	3,256
0	14	0	4	2	0	0	0	0	0	0	22	3,090
0	118	15	18	27	2	0	0	5	1	0	186	5,504
1	100	18	79	60	24	12	0	5	5	5	309	16,647
0	34	8	23	5	3	3	0	0	0	0	76	7,168
0	66	7	30	13	1	0	0	0	0	0	118	5,587
0	22	2	30	5	0	0	0	0	0	0	59	2,582
2	145	3	97	55	22	6	3	0	3	0	337	22,863
0	47	0	33	6	1	0	0	0	0	0	87	7,963
5	949	99	730	307	90	32	4	11	9	5	2,250	147,150

(16) 区市町別・口径別現在数（空気弁、区部）

（単位 個）

口径(mm) 区名	13	16	20	25	50	75	100	150	200	合計
千代田区	17	7	2	37	5	124	53	64	11	320
中央区	26	22	27	36	14	154	64	8	0	351
港区	21	15	13	62	0	154	39	74	8	386
文京区	11	3	1	37	0	94	54	37	26	263
台東区	4	8	10	9	4	136	47	13	5	236
豊島区	7	5	11	22	0	132	36	23	7	243
墨田区	8	15	14	35	19	111	131	44	2	379
江東区	55	38	53	93	6	230	129	80	7	691
江戸川区	55	27	11	70	0	200	137	40	10	550
荒川区	4	5	0	25	0	109	30	27	0	200
足立区	25	14	12	66	2	330	74	36	50	609
葛飾区	53	7	17	45	12	193	104	59	53	543
新宿区	12	7	17	23	2	135	47	90	4	337
中野区	25	9	5	62	2	129	27	38	0	297
杉並区	52	10	22	73	0	220	54	27	118	576
品川区	62	9	14	34	6	135	31	28	14	333
大田区	65	17	34	97	2	291	142	24	19	691
目黒区	22	6	12	32	0	61	28	9	16	186
世田谷区	83	12	39	69	3	313	152	81	68	820
渋谷区	28	8	7	7	1	93	18	41	5	208
北区	2	4	4	50	2	171	44	16	15	308
板橋区	18	6	27	41	1	167	92	41	69	462
練馬区	35	12	25	67	0	197	63	46	35	480
南部(二)多摩	0	0	0	0	0	5	0	0	3	8
北部多摩	0	0	0	0	1	2	0	21	1	25
南部(二)川崎	0	0	0	2	0	0	1	9	7	19
北部埼玉	0	0	0	0	0	0	0	0	10	10
合計	690	266	377	1,094	82	3,886	1,597	976	563	9,531

(17) 区市町別・口径別現在数（空気弁、多摩）

（単位 個）

口径(mm) 市町名	10	13	16	20	25	50	75	100	125	150	合計
立川市	0	0	0	0	56	0	128	6	0	0	190
国分寺市	1	0	0	19	10	0	41	0	0	0	71
国立市	0	18	0	4	21	0	37	3	0	2	85
府中市	0	0	2	13	5	0	205	1	0	0	226
東大和市	0	2	0	8	25	0	83	16	0	0	134
武蔵村山市	0	28	0	9	23	0	63	6	0	0	129
小金井市	0	15	0	7	26	0	47	0	0	0	95
小平市	0	3	0	30	67	1	69	0	0	0	170
東村山市	0	26	1	21	32	8	49	3	0	1	141
清瀬市	0	0	0	0	29	0	70	0	0	0	99
東久留米市	0	13	3	5	57	7	89	4	0	0	178
西東京市	0	27	0	12	45	7	106	10	0	2	209
青梅市	0	194	6	70	141	21	123	0	0	0	555
瑞穂町	0	1	0	1	41	0	58	6	0	0	107
福生市	0	2	0	16	43	1	27	1	0	0	90
あきる野市	0	86	0	66	190	1	90	5	0	0	438
日の出町	0	44	2	46	73	1	9	0	0	0	175
奥多摩町	0	162	0	1	5	0	6	0	0	0	174
多摩市	0	2	0	16	35	0	73	0	0	0	126
稲城市	0	40	0	13	35	1	17	1	0	0	107
多摩ニュータウン	0	12	0	35	286	1	175	23	0	9	541
町田市	0	57	0	93	218	15	411	82	0	49	925
調布市	0	4	1	4	37	1	91	1	0	0	139
三鷹市	0	5	0	1	26	0	80	0	0	0	112
狛江市	0	2	0	13	4	3	64	1	0	0	87
八王子市	0	98	0	111	333	0	403	96	0	12	1,053
日野市	0	19	11	70	93	5	121	16	0	0	335
合計	1	860	26	684	1,956	73	2,735	281	0	75	6,691

注 八王子市、町田市、多摩市及び稲城市は、多摩ニュータウンの区域を含まない。

(18) 区市町別・口径別現在数（排水弁、区部）

（単位 個）

口径(mm) 区名	75	100	150	200	250	300	350	400	500	合計
千代田区	0	65	28	59	8	46	1	9	0	216
中央区	12	92	84	93	37	61	0	6	0	385
港区	10	88	63	74	19	77	0	5	0	336
文京区	8	68	30	46	0	51	2	1	0	206
台東区	12	55	22	80	11	28	2	0	0	210
豊島区	20	75	19	77	5	37	1	5	0	239
墨田区	9	53	53	95	10	93	2	4	0	319
江東区	34	153	87	175	25	103	2	5	0	584
江戸川区	93	63	24	118	16	109	4	4	0	431
荒川区	10	16	3	58	0	9	1	0	0	97
足立区	89	54	47	133	11	78	18	10	0	440
葛飾区	51	58	11	105	11	73	10	16	0	335
新宿区	17	96	21	63	5	67	2	1	0	272
中野区	18	37	10	65	6	34	0	11	0	181
杉並区	48	83	15	98	31	72	13	3	0	363
品川区	34	153	58	69	5	33	0	0	0	352
大田区	80	240	82	173	18	104	0	0	0	697
目黒区	35	78	11	60	0	27	0	0	0	211
世田谷区	119	235	43	188	17	86	14	7	0	709
渋谷区	34	43	2	30	5	21	3	5	0	143
北区	26	45	25	86	7	44	0	1	0	234
板橋区	77	31	13	109	5	78	11	4	0	328
練馬区	72	23	53	108	6	86	11	1	0	360
南部(二)多摩	0	0	0	5	0	2	0	2	0	9
北部多摩	0	0	0	0	0	7	0	9	0	16
南部(二)川崎	0	0	0	0	0	9	1	6	0	16
北部埼玉	0	0	0	0	0	0	0	4	0	4
合計	908	1,904	804	2,167	258	1,435	98	119	0	7,693

(19) 区市町別・口径別現在数（排水弁、多摩）

（単位 個）

口径(mm) 市町名	50	75	100	125	150	200	250	300	350	400	450	合 計
立 川 市	0	23	21	0	11	60	0	2	1	2	0	120
国 分 寺 市	0	38	25	0	7	13	1	2	1	0	0	87
国 立 市	0	53	13	0	18	3	0	2	0	0	0	89
府 中 市	0	37	43	0	84	62	0	2	0	0	0	228
東 大 和 市	0	83	6	0	17	31	1	0	0	0	0	138
武 蔵 村 山 市	0	17	8	0	47	7	0	1	0	0	0	80
小 金 井 市	0	54	0	0	17	37	1	0	0	0	0	109
小 平 市	0	16	25	0	19	28	1	5	0	0	0	94
東 村 山 市	0	46	31	0	37	6	0	3	0	0	0	123
清 瀬 市	0	28	12	1	14	39	0	1	0	0	0	95
東 久 留 米 市	0	65	15	0	27	35	0	0	0	1	0	143
西 東 京 市	0	7	19	0	28	44	0	3	0	0	0	101
青 梅 市	1	49	54	0	27	54	0	0	0	0	0	185
瑞 穂 町	0	7	3	0	27	14	0	9	0	0	0	60
福 生 市	0	13	2	0	9	22	0	1	0	0	0	47
あ ぎ る 野 市	0	111	21	1	50	24	1	2	0	0	0	210
日 の 出 町	0	83	30	0	1	5	0	11	1	0	0	131
奥 多 摩 町	0	0	7	0	0	10	0	0	0	0	0	17
多 摩 市	0	87	3	2	29	14	0	0	0	5	0	140
稲 城 市	0	26	11	1	18	0	2	4	0	0	0	62
多摩ニュータウン	0	35	30	0	104	32	4	5	0	3	0	213
町 田 市	0	95	142	0	113	125	2	61	1	1	0	540
調 布 市	0	11	3	0	27	22	8	8	0	0	0	79
三 鷹 市	0	22	5	0	43	11	1	0	0	0	0	82
狛 江 市	0	25	30	0	19	23	0	1	0	2	0	100
八 王 子 市	0	104	107	0	136	121	2	18	3	14	0	505
日 野 市	0	91	24	0	45	30	0	4	0	0	0	194
合 計	1	1,226	690	5	974	872	24	145	7	28	0	3,972

注 八王子市、町田市、多摩市及び稲城市は、多摩ニュータウンの区域を含まない。

(20) 区市町別・口径別現在数（簡易排水栓、区部）

(単位 個)

支所		種別		簡易排水栓	
		区名			
中央		千代田区	15	668	
		中央区	23		
		港区	111		
		文京区	195		
		台東区	79		
		豊島区	245		
東部第一		墨田区	209	764	
		江東区	227		
		江戸川区	328		
東部第二		荒川区	101	885	
		足立区	408		
		葛飾区	376		
西部		新宿区	270	931	
		中野区	245		
		杉並区	416		
南部	一	品川区	444	946	
		大田区	502		
	二	目黒区	158	797	
		世田谷区	481		
		渋谷区	158		
北部		北区	327	846	
		板橋区	183		
		練馬区	336		
南部(二)多摩				0	
北部多摩				0	
南部(二)川崎				0	
北部埼玉				0	
合計				5,837	

(21) 区市町別・口径別現在数（消火栓、区部）

種 別 口径(mm) 区名	消 火 栓			区 画 量 水 器			
	単 口	双 口	計	100	150	200	250
千 代 田 区	837	567	1,404	0	29	39	48
中 央 区	1,023	655	1,678	0	29	53	37
港 区	1,678	800	2,478	0	34	28	27
文 京 区	1,120	656	1,776	0	35	45	32
台 東 区	1,533	727	2,260	0	26	38	36
豊 島 区	2,237	133	2,370	0	44	37	31
墨 田 区	2,203	523	2,726	1	35	51	46
江 東 区	3,075	598	3,673	0	41	57	33
江 戸 川 区	6,135	410	6,545	1	34	47	46
荒 川 区	1,870	160	2,030	1	12	23	21
足 立 区	6,788	437	7,225	6	53	32	29
葛 飾 区	4,301	353	4,654	1	47	37	36
新 宿 区	2,579	871	3,450	0	37	108	59
中 野 区	2,661	0	2,661	2	43	39	16
杉 並 区	4,960	302	5,262	1	54	68	50
品 川 区	2,551	226	2,777	1	17	23	25
大 田 区	5,699	381	6,080	3	72	8	44
目 黒 区	2,097	225	2,322	1	35	39	20
世 田 谷 区	8,439	339	8,778	4	87	79	56
澁 谷 区	2,021	154	2,175	0	28	29	28
北 区	2,744	99	2,843	0	43	24	39
板 橋 区	4,527	301	4,828	0	60	41	23
練 馬 区	6,803	409	7,212	1	48	13	14
南部(二)多摩	0	0	0	0	0	0	0
北 部 多 摩	0	0	0	0	0	0	0
南部(二)川崎	0	0	0	0	0	0	0
北 部 埼 玉	1	0	1	0	0	0	0
合 計	77,882	9,326	87,208	23	943	958	796

(単位 個)

兼用消火栓(双口)						空気弁兼用 消火栓	合計
300	350	400	450	500	計		
21	10	4	0	0	151	10	1,565
34	9	0	0	0	162	7	1,847
31	0	0	0	0	120	11	2,609
26	3	4	0	0	145	9	1,930
46	3	2	0	0	151	5	2,416
23	4	2	0	1	142	0	2,512
29	2	0	0	0	164	6	2,896
17	10	0	0	0	158	9	3,840
46	10	1	0	0	185	6	6,736
14	4	0	0	0	75	0	2,105
34	14	0	0	0	168	23	7,416
34	7	0	1	0	163	15	4,832
29	3	0	0	0	236	9	3,695
30	10	1	0	0	141	11	2,813
55	13	0	0	0	241	19	5,522
24	4	1	0	0	95	1	2,873
44	14	0	0	1	186	17	6,283
11	4	0	0	0	110	5	2,437
54	19	0	0	0	299	25	9,102
9	8	0	0	0	102	5	2,282
36	13	3	0	2	160	18	3,021
18	11	0	0	0	153	29	5,010
44	27	0	0	0	147	25	7,384
0	0	0	0	0	0	0	0
0	0	0	0	0	0	0	0
0	0	0	0	0	0	0	0
0	0	0	0	0	0	0	1
709	202	18	1	4	3,654	265	91,127

(22) 区市町別・口径別現在数（消火栓、多摩）

種 別 口径(mm) 市町名	消 火 栓			区 画 量 水 器		
	単 口	双 口	計	100	150	200
立 川 市	1,914	100	2,014	6	10	2
国 分 寺 市	1,204	35	1,239	10	3	5
国 立 市	885	16	901	2	8	1
府 中 市	2,686	297	2,983	25	23	4
東 大 和 市	792	26	818	9	11	4
武 蔵 村 山 市	471	152	623	7	13	6
小 金 井 市	1,109	40	1,149	1	0	4
小 平 市	1,495	0	1,495	13	12	2
東 村 山 市	885	81	966	6	7	5
清 瀬 市	492	5	497	3	12	12
東 久 留 米 市	959	90	1,049	3	6	9
西 東 京 市	1,475	128	1,603	8	14	5
青 梅 市	3,370	62	3,432	19	18	6
瑞 穂 町	755	0	755	6	9	9
福 生 市	549	44	593	8	4	1
あ き る 野 市	1,322	2	1,324	7	12	3
日 の 出 町	224	20	244	1	3	1
奥 多 摩 町	339	1	340	0	0	0
多 摩 市	899	11	910	10	6	4
稲 城 市	947	93	1,040	5	5	3
多摩ニュータウン	1,721	102	1,823	2	4	1
町 田 市	3,718	84	3,802	31	40	15
調 布 市	1,657	203	1,860	3	6	7
三 鷹 市	1,600	21	1,621	12	22	5
狛 江 市	630	45	675	3	3	7
八 王 子 市	5,814	137	5,951	52	50	26
日 野 市	1,804	80	1,884	18	20	2
合 計	39,716	1,875	41,591	270	321	149

注 八王子市、町田市、多摩市及び稲城市は、多摩ニュータウンの区域を含まない。

(単位 個)

兼用消火栓 (双口)					空気弁兼用 消火栓	合 計
250	300	350	400	計		
13	2	4	0	37	1	2,052
0	1	0	0	19	1	1,259
0	2	0	0	13	2	916
0	0	0	0	52	0	3,035
2	0	0	0	26	4	848
0	2	0	0	28	4	655
0	0	0	0	5	3	1,157
5	1	0	0	33	2	1,530
3	4	1	2	28	9	1,003
2	0	1	0	30	2	529
3	1	0	0	22	2	1,073
1	0	0	0	28	1	1,632
3	0	0	0	46	87	3,565
0	1	0	0	25	1	781
0	1	0	0	14	10	617
6	1	2	0	31	6	1,361
2	0	0	0	7	7	258
0	0	0	0	0	30	370
0	0	0	0	20	7	937
0	2	0	0	15	14	1,069
0	3	0	0	10	80	1,913
6	4	2	0	98	34	3,934
2	0	0	0	18	0	1,878
2	1	0	0	42	0	1,663
1	1	1	0	16	0	691
7	2	0	0	137	71	6,159
0	0	0	0	40	13	1,937
58	29	11	2	840	391	42,822

(23) 区市町別・口径別現在数（専用橋等、区部）

区名	口径(mm)		75		100		150		200		250		300	
千代田区														
中央区														
港区														
文京区														
台東区														
豊島区														
墨田区														
江東区														
江戸川区									2	22.5				
荒川区														
足立区						1	8.0				1	14.5	3	68.8
葛飾区									1	4.9				
新宿区				1	10.0									
中野区									4	41.6	5	47.7	4	44.7
杉並区				2	19.2	4	34.6	16	164.1	2	28.9	4	40.6	
品川区													1	9.5
大田区				6	39.9	8	52.2	6	60.6	2	25.0	2	18.1	
目黒区														
世田谷区				3	13.9	8	53.2	1	4.6	2	9.4	1	3.9	
渋谷区						1	6.2							
北区														
板橋区				1	13.8				2	28.8	1	16.4		
練馬区				2	11.6	5	39.5	6	52.2	4	49.8	5	54.5	
南部(二)多摩														
北部多摩														
南部(二)川崎														
北部埼玉														
合計	0	0.0	15	108.4	27	193.7	38	379.3	17	191.7	20	240.1		

(単位 橋・m)

350		400		450		500		600		700		800	
								2	119.7				
												3	218.7
								2	57.7			1	39.5
						2	64.9	1	62.3	2	109.6	12	421.3
										1	63.9		
												1	18.1
1	10.7					2	21.3						
1	5.8							1	9.9	1	8.0		
												1	120.9
1	12.1					3	37.3	2	32.5	4	70.1		
1	5.7												
2	19.3												
										1	23.7		
2	32.8					2	34.5	2	38.9			1	75.2
3	35.7	1	10.9			1	17.2					1	11.8
11	122.1	1	10.9	0	0.0	10	175.2	10	321.0	9	275.3	20	905.5

(単位 橋・m)

区名	口径(mm)		900		1000		1050		1100		1200~ 2400		合計	
千代田区									1	95.4	1	39.8	2	135.2
中央区			1	68.4									3	188.1
港区											1	33.0	4	251.7
文京区													0	0.0
台東区											1	159.6	1	159.6
豊島区													0	0.0
墨田区	1	46.3	5	169.9							1	52.2	10	365.6
江東区	1	18.3	5	196.3							4	259.7	27	1,132.4
江戸川区													2	22.5
荒川区													0	0.0
足立区											2	299.6	8	454.8
葛飾区													1	4.9
新宿区													2	28.1
中野区													16	166.0
杉並区											1	12.6	32	323.7
品川区											1	163.1	3	293.5
大田区													34	347.8
目黒区													0	0.0
世田谷区									1	16.4			17	107.1
渋谷区													3	25.5
北区													1	23.7
板橋区													11	240.4
練馬区											2	68.4	30	351.6
南部(二)多摩													0	0.0
北部多摩													0	0.0
南部(二)川崎											2	26.4	2	26.4
北部埼玉													0	0.0
合計	2	64.6	11	434.6	0	0.0	2	111.8	16	1,114.4	209	4,648.6		

(24) 区市町別・口径別現在数（専用橋等、多摩）

市町名	口径(mm)		40		50		75		100		150		200	
立川市									5	52.7	5	53.3	4	57.0
国分寺市											1	4.9	1	3.3
国立市					1	3.5	2	6.4	8	34.1	1	7.1		
府中市											3	10.1	1	17.0
東大和市					1	4.5	8	86.4	2	11.1	2	10.3		
武蔵村山市					2	6.7	7	22.4	9	35.4	4	18.8		
小金井市									11	64.5	1	8.2	3	30.0
小平市											2	15.7	4	44.5
東村山市					3	13.1	17	91.1	7	57.0	6	37.9		
清瀬市														
東久留米市									4	12.3	5	21.0	1	6.2
西東京市									2	3.2				
青梅市					7	50.1	22	125.6	16	92.6	4	62.2		
瑞穂町									2	19.7				
福生市									1	10.8			1	13.2
あきる野市					4	24.4	2	53.6	3	62.8	3	214.8		
日の出町					3	18.6	7	41.8	9	53.9				
奥多摩町	1	4.1	2	15.9	12	144.5	2	97.6	3	45.9	3	97.6		
多摩市					2	8.2	9	41.6						
稲城市									8	39.7				
多摩ニュータウン					1	6.5	1	6.4					1	14.1
町田市			3	10.9	1	5.2	12	59.6	11	78.9	10	80.2		
調布市									3	13.7	2	19.2	2	10.7
三鷹市									4	27.3	2	10.5	1	10.9
狛江市														
八王子市	1	5.4	4	27.6	17	58.5	40	243.5	26	181.3	10	97.5		
日野市					6	17.5	15	47.1	15	53.6	3	23.6		
羽村市														
合計	2	9.5	9	54.4	60	361.3	184	1,167.0	130	849.5	65	856.9		

注 八王子市、町田市、多摩市及び稲城市は、多摩ニュータウンの区域を含まない。

250		300		350		400		450		500		600	
1	5.9	3	54.0			1	19.8					1	11.2
		1	4.2										
						1	4.1						
3	28.4												
3	12.3	2	10.5	1	19.2					1	18.6		
		1	4.6	1	3.0					1	18.8		
3	29.8	2	19.8									2	20.7
						2	16.2						
1	3.5	1	23.1			1	14.1			2	29.4		
1	6.8												
3	13.8	3	33.1									2	139.4
		1	11.3										
4	94.6									2	115.0		
						1	36.7			1	46.5		
1	7.7	1	4.9										
1	13.8												
1	10.8					2	13.3	1	10.3	2	17.6	3	81.1
1	3.5									1	28.1		
4	50.5	5	66.7			4	237.2	2	23.1	2	31.6	4	73.5
				2	9.3								
27	281.4	20	232.2	4	31.5	12	341.4	3	33.4	12	305.6	12	325.9

(単位 橋・m)

市町名	口径(mm)		700		800		1,000		1,100		1,200		1,350		合 計	
立 川 市															20	253.9
国 分 寺 市															2	8.2
国 立 市															13	55.3
府 中 市															5	31.2
東 大 和 市															16	140.7
武 蔵 村 山 市															29	143.9
小 金 井 市															18	129.1
小 平 市	2	15.0			1	10.0									16	155.5
東 村 山 市															35	215.3
清 瀬 市															0	0.0
東 久 留 米 市															15	109.6
西 東 京 市															3	10.0
青 梅 市															57	516.8
瑞 穂 町															2	19.7
福 生 市										1	16.3				4	51.6
あきる野市															18	565.2
日 の 出 町															21	197.5
奥 多 摩 町															23	405.6
多 摩 市			1	25.3			1	60.4							15	148.1
稲 城 市										1	407.0				10	460.5
多摩ニュータウン															3	27.0
町 田 市			1	6.0											47	373.9
調 布 市															9	75.2
三 鷹 市															7	48.7
狛 江 市															0	0.0
八 王 子 市			3	233.7			1	718.0							123	2,048.1
日 野 市															41	151.1
羽 村 市												1	18.4	1	18.4	
合 計	2	15.0	5	265.0	1	10.0	2	778.4	2	423.3	1	18.4	553	6360.1		

(25) 区市町別・口径別現在数（その他付属設備、区部）

(単位 個)

支所	種別		減 圧 弁	逆 止 弁		
	区名					
中 央	千 代 田 区		0	5	0	0
	中 央 区		0		0	
	港 区		0		0	
	文 京 区		5		0	
	台 東 区		0		0	
	豊 島 区		0		0	
東部第一	墨 田 区		0	1	0	0
	江 東 区		0		0	
	江 戸 川 区		1		0	
東部第二	荒 川 区		0	0	0	0
	足 立 区		0		0	
	葛 飾 区		0		0	
西 部	新 宿 区		0	0	0	0
	中 野 区		0		0	
	杉 並 区		0		0	
南 部	(一)	品 川 区	3	8	0	0
		大 田 区	5		0	
	(二)	目 黒 区	0	0	0	3
		世 田 谷 区	0		3	
		澁 谷 区	0		0	
北 部	北 区		1	1	0	0
	板 橋 区		0		0	
	練 馬 区		0		0	
南部 (二) 多摩			0		0	
北部 多摩			0		0	
南部 (二) 川崎			0		0	
北部 埼玉			0		0	
合 計			15		3	

(26) 区市町別・口径別現在数（その他付属設備、多摩）

種 別 口径(mm)	減 圧 弁														合計
	50	75	100	150	200	250	300	350	400	450	500	600	700	800	
市町名															
立 川 市					1		2	1							4
国 分 寺 市							1								1
国 立 市									2						2
府 中 市						1			1						2
東 大 和 市							2								2
武蔵村山市						1	1								2
小 金 井 市															0
小 平 市															0
東 村 山 市															0
清 瀬 市		2	2	1	2			1	1						9
東久留米市															0
西 東 京 市															0
青 梅 市		13		4	1	3									21
瑞 穂 町											1				1
福 生 市		2	1	2											5
あきる野市		1	1	6	2	2	2								14
日 の 出 町				2	2		2								6
奥 多 摩 町	2		2	1											5
多 摩 市		1	7	2	8		1	2							21
稲 城 市			2	1		1	1								5
多摩ニュータウン			17	9	11	2	3	1							43
町 田 市		2	2	13	2	3	1	5	2			2			32
調 布 市															0
三 鷹 市															0
狛 江 市									2						2
八 王 子 市		2	7	14	31	6	5	1	1		2				69
日 野 市			2	10	2		2	1	1		2				20
合 計	2	23	43	65	62	19	23	12	10	0	5	2	0	0	266

注 八王子市、町田市、多摩市及び稲城市は、多摩ニュータウンの区域を含まない。

(単位 個)

緊 急 遮 断 弁													
100	150	200	250	300	350	400	450	500	600	700	800	1100	合計
													0
													0
													0
2													2
				1									1
2													2
									1				1
													0
2													2
					1								1
													0
								1					1
	1				1				1				3
										1			1
2													2
		2	1										3
	1	1	1					1					4
													0
2		1											3
										1			1
1			1			4	2		5	1	1	1	16
2											1		3
						1		4	1		1		7
													0
													0
2									1				3
		1	1										2
15	2	5	4	1	2	5	2	6	9	3	3	1	58

4 配水管口径別・管種別増減明細表

(1) 配水管口径別・管種別増減明細表 (区部+多摩)

口径 (mm)	配 水 管				鋼 管	
	前 年 度 末 延	当 年 度 末 新 設	使 用 廢 止 撤 去	差 引 増 (-) 減	前 年 度 末 延	当 年 度 末 新 設
50	2,372.5	5.9	0.0	5.9	995.0 65,195.4	0.0 1,815.5
75	2,470,128.8	48,619.5	16,375.2	32,244.3	4,387.3 5,319.6	0.0 27.5
100	9,286,912.8	141,759.5	136,980.7	4,778.8	596.7 17,088.3	0.0 196.0
125	488.2	0.0	0.0	0.0	0.0 286.4	0.0 0.0
150	6,761,080.8	109,879.5	99,711.3	10,168.2	135.7 20,661.9	0.0 319.9
200	2,989,778.7	49,230.2	41,740.5	7,489.7	46.1 19,065.1	0.0 125.4
250	1,740,173.6	27,234.4	23,314.0	3,920.4	0.0 10,565.8	0.0 156.3
300	1,157,257.4	17,191.1	20,480.2	-3,289.1	0.0 14,716.8	0.0 9.2
350	315,489.4	353.2	6,975.0	-6,621.8	0.0 5,687.7	0.0 0.9
小管計	24,723,682.2	394,273.3	345,576.9	48,696.4	6,160.8 158,587.0	0.0 2,650.7
250	0.0	0.0	0.0	0.0	0.0	0.0
300	1,043.2	10.6	0.0	10.6	1,053.8	157.0
350	1,167.4	817.5	0.0	817.5	1,984.9	0.0
400	441,918.8	5,868.2	1,510.4	4,357.8	446,276.6	17,824.3
450	30,812.1	1.8	228.3	-226.5	30,585.6	6,308.0
500	593,617.9	3,947.2	2,230.6	1,716.6	595,334.5	18,828.2
550	0.0	0.0	0.0	0.0	0.0	0.3
600	429,102.1	1,595.7	1,588.7	7.0	429,109.1	15,531.9
650	0.0	0.0	0.0	0.0	0.0	0.0
670	1,328.2	0.0	0.0	0.0	1,328.2	0.0
700	222,352.0	652.9	619.6	33.3	222,385.3	10,937.6
740	0.0	0.0	0.0	0.0	0.0	58.8
750	3,318.5	0.0	0.0	0.0	3,318.5	1,361.5
800	146,448.3	490.6	515.5	-24.9	146,423.4	17,280.8
830	5,296.4	0.0	0.0	0.0	5,296.4	0.0
900	37,650.0	8.7	29.7	-21.0	37,629.0	6,840.4
950	0.0	0.0	0.0	0.0	0.0	618.2
1000	97,783.3	6.3	818.4	-812.1	96,971.2	17,059.9
1050	1,704.8	0.0	0.0	0.0	1,704.8	0.0
1100	37,451.6	0.0	0.0	0.0	37,451.6	7,672.9
1200	45,878.4	0.0	0.0	0.0	45,878.4	13,071.4
1250	0.0	0.0	0.0	0.0	0.0	4,636.8
1300	0.0	0.0	0.0	0.0	0.0	532.4
1350	31,130.4	0.0	0.0	0.0	31,130.4	15,756.3
1400	0.0	0.0	0.0	0.0	0.0	685.7
1500	38,357.0	0.0	0.0	0.0	38,357.0	9,273.8
1600	16,709.7	0.0	0.0	0.0	16,709.7	12,529.1
1700	0.0	0.0	0.0	0.0	0.0	778.7
1800	17,836.2	0.0	0.0	0.0	17,836.2	9,709.4
2000	24,331.2	0.0	0.0	0.0	24,331.2	8,922.0
2200	24,847.8	0.0	0.0	0.0	24,847.8	23,080.5
2400	21,331.3	0.0	0.0	0.0	21,331.3	26,749.9
2600	20,438.1	0.0	0.0	0.0	20,438.1	10,026.0
2700	0.0	0.0	0.0	0.0	0.0	6,532.6
本管計	2,291,854.7	13,399.5	7,541.2	5,858.3	2,297,713.0	262,764.4
配水管計	27,015,536.9	407,672.8	353,118.1	54,554.7	27,070,091.6	6,160.8
合計	27,015,536.9	407,672.8	353,118.1	54,554.7	27,070,091.6	3,252.9

理 延 長 (単位 m)										
上段はポリエチレン管			石綿セメント管			上段は塩化ビニル管			管 理 延 長 計	口 径 (mm)
使用廃止 撤 去	差 引 増 (-) 減	当 年 度 末 延 長	前 年 度 末 延 長	当 年 度 新 設	使用廃止 撤 去	差 引 増 (-) 減	当 年 度 末 延 長	合 計		
0.0	0.0	995.0	11,096.1	0.2	267.7	-267.5	10,828.6			
1,034.9	780.6	65,976.0	0.0	0.0	0.0	0.0	0.0	80,178.0	5 0	
34.4	-34.4	4,352.9	7,444.2	0.0	430.8	-430.8	7,013.4			
309.5	-282.0	5,037.6	10.7	0.0	0.0	0.0	10.7	2,518,787.7	7 5	
123.8	-123.8	472.9	4,536.5	0.0	501.3	-501.3	4,035.2			
113.2	82.8	17,171.1	0.0	0.0	0.0	0.0	0.0	9,313,370.8	1 0 0	
0.0	0.0	0.0	8.0	0.0	0.0	0.0	8.0			
0.0	0.0	286.4	0.0	0.0	0.0	0.0	0.0	782.6	1 2 5	
0.0	0.0	135.7	159.5	0.0	0.0	0.0	159.5			
201.7	118.2	20,780.1	0.0	0.0	0.0	0.0	0.0	6,792,324.3	1 5 0	
158.2	0.0	46.1	0.0	0.0	0.0	0.0	0.0			
109.2	16.2	19,081.3	0.0	0.0	0.0	0.0	0.0	3,016,395.8	2 0 0	
0.0	0.0	0.0	0.0	0.0	0.0	0.0	0.0			
49.7	106.6	10,672.4	0.0	0.0	0.0	0.0	0.0	1,754,766.4	2 5 0	
0.0	0.0	0.0	0.0	0.0	0.0	0.0	0.0			
110.5	-101.3	14,615.5	0.0	0.0	0.0	0.0	0.0	1,168,583.8	3 0 0	
0.0	0.0	0.0	0.0	0.0	0.0	0.0	0.0			
25.6	-24.7	5,663.0	0.0	0.0	0.0	0.0	0.0	314,530.6	3 5 0	
316.4	-158.2	6,002.6	23,244.3	0.2	1,199.8	-1,199.6	22,044.7			
1,954.3	696.4	159,283.4	10.7	0.0	0.0	0.0	10.7	24,959,720.0	小 管 計	
0.0	0.0	0.0						0.0	2 5 0	
0.0	199.1	356.1						1,409.9	3 0 0	
0.0	4.6	4.6						1,989.5	3 5 0	
38.5	300.2	18,124.5						464,401.1	4 0 0	
77.0	-77.0	6,231.0						36,816.6	4 5 0	
91.5	-80.2	18,748.0						614,082.5	5 0 0	
0.0	0.0	0.3						0.3	5 5 0	
78.7	-30.2	15,501.7						444,610.8	6 0 0	
0.0	0.0	0.0						0.0	6 5 0	
0.0	0.0	0.0						1,328.2	6 7 0	
53.1	-53.1	10,884.5						233,269.8	7 0 0	
0.0	0.0	58.8						58.8	7 4 0	
0.0	0.0	1,361.5						4,680.0	7 5 0	
1.0	-1.0	17,279.8						163,703.2	8 0 0	
0.0	0.0	0.0						5,296.4	8 3 0	
0.0	0.0	6,840.4						44,469.4	9 0 0	
0.0	0.0	618.2						618.2	9 5 0	
0.0	0.0	17,059.9						114,031.1	1 0 0 0	
0.0	0.0	0.0						1,704.8	1 0 5 0	
0.0	0.0	7,672.9						45,124.5	1 1 0 0	
0.0	0.0	13,071.4						58,949.8	1 2 0 0	
0.0	0.0	4,636.8						4,636.8	1 2 5 0	
0.0	0.0	532.4						532.4	1 3 0 0	
0.0	0.0	15,756.3						46,886.7	1 3 5 0	
0.0	0.0	685.7						685.7	1 4 0 0	
0.0	0.0	9,273.8						47,630.8	1 5 0 0	
0.0	0.0	12,529.1						29,238.8	1 6 0 0	
0.0	0.0	778.7						778.7	1 7 0 0	
0.0	0.0	9,709.4						27,545.6	1 8 0 0	
0.0	0.0	8,922.0						33,253.2	2 0 0 0	
0.0	0.0	23,080.5						47,928.3	2 2 0 0	
0.0	0.0	26,749.9						48,081.2	2 4 0 0	
0.0	0.0	10,026.0						30,464.1	2 6 0 0	
0.0	0.0	6,532.6						6,532.6	2 7 0 0	
339.8	262.4	263,026.8						2,560,739.8	本管計	
316.4	-158.2	6,002.6	23,244.3	0.2	1,199.8	-1,199.6	22,044.7			
2,294.1	958.8	422,310.2	10.7	0.0	0.0	0.0	10.7	27,520,459.8	配水管計	
2,610.5	800.6	428,312.8	23,255.0	0.2	1,199.8	-1,199.6	22,055.4	27,520,459.8	合 計	

(2) 配水管口径別・管種別増減明細表 (区部)

口径 (mm)	配水管				鋼管		
	前年度末 延	当年度 新設	使用廢止 撤去	差引 増(－)減	前年度末 延	当年度 新設	当年度 新設
50	0.0	0.0	0.0	0.0	0.0	0.0	0.0
75	1,239,086.5	24,253.9	3,290.4	20,963.5	1,260,050.0	79.8	0.0
100	4,896,974.3	86,220.9	85,044.0	1,176.9	4,898,151.2	573.4	0.0
125	0.0	0.0	0.0	0.0	0.0	0.0	0.0
150	4,425,794.4	76,590.9	74,076.9	2,514.0	4,428,308.4	72.7	0.0
200	2,071,545.2	33,066.1	31,316.4	1,749.7	2,073,294.9	8,115.8	187.9
250	1,322,125.5	21,908.6	17,549.7	4,358.9	1,326,484.4	0.0	0.0
300	840,268.2	14,058.0	14,545.2	-487.2	839,781.0	6,788.4	156.3
350	208,084.7	295.4	4,403.4	-4,108.0	203,976.7	0.0	0.0
小管計	15,003,878.8	256,393.8	230,226.0	26,167.8	15,030,046.6	4,107.8	0.9
250	0.0	0.0	0.0	0.0	0.0	152.5	0.0
300	5.5	10.6	0.0	10.6	16.1	71,909.7	814.2
350	41.1	71.0	0.0	71.0	112.1	0.0	0.0
400	104,459.5	1,372.5	666.6	705.9	105,165.4	9,217.5	314.8
450	8,197.0	0.0	1.7	-1.7	8,195.3	3,880.3	0.0
500	333,038.1	1,323.7	1,125.4	198.3	333,236.4	13,215.7	1.2
550	0.0	0.0	0.0	0.0	0.0	0.3	0.0
600	317,471.1	1,573.6	1,483.4	90.2	317,561.3	11,114.6	48.5
650	0.0	0.0	0.0	0.0	0.0	0.0	0.0
670	1,328.2	0.0	0.0	0.0	1,328.2	0.0	0.0
700	192,743.7	652.9	619.6	33.3	192,777.0	9,135.0	0.0
740	0.0	0.0	0.0	0.0	0.0	58.8	0.0
750	3,318.5	0.0	0.0	0.0	3,318.5	1,361.5	0.0
800	132,305.9	490.6	515.5	-24.9	132,281.0	13,529.6	0.0
830	5,296.4	0.0	0.0	0.0	5,296.4	0.0	0.0
900	37,248.9	8.7	29.7	-21.0	37,227.9	6,840.4	0.0
950	0.0	0.0	0.0	0.0	0.0	618.2	0.0
1000	85,148.0	6.3	818.4	-812.1	84,335.9	16,943.1	0.0
1050	1,704.8	0.0	0.0	0.0	1,704.8	0.0	0.0
1100	32,838.7	0.0	0.0	0.0	32,838.7	7,190.1	0.0
1200	40,013.8	0.0	0.0	0.0	40,013.8	13,052.8	0.0
1250	0.0	0.0	0.0	0.0	0.0	4,636.8	0.0
1300	0.0	0.0	0.0	0.0	0.0	532.4	0.0
1350	31,130.4	0.0	0.0	0.0	31,130.4	15,756.3	0.0
1400	0.0	0.0	0.0	0.0	0.0	685.7	0.0
1500	38,357.0	0.0	0.0	0.0	38,357.0	9,273.8	0.0
1600	16,709.7	0.0	0.0	0.0	16,709.7	12,529.1	0.0
1700	0.0	0.0	0.0	0.0	0.0	778.7	0.0
1800	17,836.2	0.0	0.0	0.0	17,836.2	9,709.4	0.0
2000	24,331.2	0.0	0.0	0.0	24,331.2	8,922.0	0.0
2200	24,847.8	0.0	0.0	0.0	24,847.8	23,080.5	0.0
2400	21,331.3	0.0	0.0	0.0	21,331.3	26,749.9	0.0
2600	20,438.1	0.0	0.0	0.0	20,438.1	10,026.0	0.0
2700	0.0	0.0	0.0	0.0	0.0	6,532.6	0.0
本管計	1,490,140.9	5,509.9	5,260.3	249.6	1,490,390.5	235,405.9	563.6
配水管計	16,494,019.7	261,903.7	235,486.3	26,417.4	16,520,437.1	152.5	0.0
合計	16,494,019.7	261,903.7	235,486.3	26,417.4	16,520,437.1	307,315.6	1,377.8

理 延 長 (単位 m)									
上段はポリエチレン管			石綿セメント管					管 理 延 長 計	口 径 (mm)
使用廃止撤	差 引 増(-)減	当年度末延 長	前年度末延 長	当年度新 設	使用廃止撤 去	差 引 増(-)減	当年度末延 長		
0.0	0.0	0.0							
410.8	-104.1	27,827.2	0.0	0.0	0.0	0.0	0.0	27,827.2	50
0.0	0.0	79.8							75
0.0	0.0	573.4	0.0	0.0	0.0	0.0	0.0	1,260,703.2	
0.0	0.0	0.0							100
18.7	101.5	6,411.6	0.0	0.0	0.0	0.0	0.0	4,904,562.8	
0.0	0.0	0.0							125
0.0	0.0	0.0	0.0	0.0	0.0	0.0	0.0	0.0	
0.0	0.0	72.7							150
77.8	110.1	8,225.9	0.0	0.0	0.0	0.0	0.0	4,436,607.0	
0.0	0.0	0.0							200
98.6	-60.6	9,256.4	0.0	0.0	0.0	0.0	0.0	2,082,551.3	
0.0	0.0	0.0							250
11.4	144.9	6,933.3	0.0	0.0	0.0	0.0	0.0	1,333,417.7	
0.0	0.0	0.0							300
25.0	-20.8	8,745.1	0.0	0.0	0.0	0.0	0.0	848,526.1	
0.0	0.0	0.0							350
5.4	-4.5	4,103.3	0.0	0.0	0.0	0.0	0.0	208,080.0	
0.0	0.0	152.5							小管計
647.7	166.5	72,076.2	0.0	0.0	0.0	0.0	0.0	15,102,275.3	
0.0	0.0	0.0						0.0	250
0.0	199.1	233.9						250.0	300
0.0	0.0	0.0						112.1	350
38.5	276.3	9,493.8						114,659.2	400
77.0	-77.0	3,803.3						11,998.6	450
91.5	-90.3	13,125.4						346,361.8	500
0.0	0.0	0.3						0.3	550
78.7	-30.2	11,084.4						328,645.7	600
0.0	0.0	0.0						0.0	650
0.0	0.0	0.0						1,328.2	670
53.1	-53.1	9,081.9						201,858.9	700
0.0	0.0	58.8						58.8	740
0.0	0.0	1,361.5						4,680.0	750
1.0	-1.0	13,528.6						145,809.6	800
0.0	0.0	0.0						5,296.4	830
0.0	0.0	6,840.4						44,068.3	900
0.0	0.0	618.2						618.2	950
0.0	0.0	16,943.1						101,279.0	1000
0.0	0.0	0.0						1,704.8	1050
0.0	0.0	7,190.1						40,028.8	1100
0.0	0.0	13,052.8						53,066.6	1200
0.0	0.0	4,636.8						4,636.8	1250
0.0	0.0	532.4						532.4	1300
0.0	0.0	15,756.3						46,886.7	1350
0.0	0.0	685.7						685.7	1400
0.0	0.0	9,273.8						47,630.8	1500
0.0	0.0	12,529.1						29,238.8	1600
0.0	0.0	778.7						778.7	1700
0.0	0.0	9,709.4						27,545.6	1800
0.0	0.0	8,922.0						33,253.2	2000
0.0	0.0	23,080.5						47,928.3	2200
0.0	0.0	26,749.9						48,081.2	2400
0.0	0.0	10,026.0						30,464.1	2600
0.0	0.0	6,532.6						6,532.6	2700
339.8	223.8	235,629.7						1,726,020.2	本管計
0.0	0.0	152.5							配水管計
987.5	390.3	307,705.9	0.0	0.0	0.0	0.0	0.0	16,828,295.5	
987.5	390.3	307,858.4	0.0	0.0	0.0	0.0	0.0	16,828,295.5	合計

(3) 配水管口径別・管種別増減明細表(中央支所)

口径 (mm)	配水管							
	鑄鉄管				鋼管			
	前年度末 延	当年度末 新設	使用廃止 撤去	差引 増(ー)減	前年度末 延	当年度末 新設	前年度末 延	当年度末 新設
50	0.0	0.0	0.0	0.0	0.0	0.0	0.0	0.0
75	139,608.4	1,158.8	334.3	824.5	140,432.9	0.0	4,871.1	45.6
100	350,561.4	2,477.3	2,327.1	150.2	350,711.6	0.0	144.1	0.0
125	0.0	0.0	0.0	0.0	0.0	0.0	0.0	0.0
150	668,558.0	6,283.2	6,880.0	-596.8	667,961.2	0.0	72.7	0.0
200	311,734.2	4,844.1	4,425.3	418.8	312,153.0	0.0	2,404.2	33.6
250	303,170.7	3,959.7	3,383.7	576.0	303,746.7	0.0	2,647.9	0.0
300	165,816.3	2,569.7	2,563.7	6.0	165,822.3	0.0	1,465.0	0.0
350	27,527.5	141.4	592.3	-450.9	27,076.6	0.0	1,087.8	0.0
小管計	1,966,976.5	21,434.2	20,506.4	927.8	1,967,904.3	0.0	845.8	0.9
250	0.0	0.0	0.0	0.0	0.0	72.7	14,031.1	80.1
300	0.0	0.0	0.0	0.0	0.0	0.0	0.0	0.0
350	0.0	0.0	0.0	0.0	0.0	0.0	0.0	0.0
400	20,246.3	19.7	7.6	12.1	20,258.4	0.0	2,109.7	226.4
450	1,264.8	0.0	0.0	0.0	1,264.8	0.0	396.5	0.0
500	38,704.4	4.7	25.3	-20.6	38,683.8	0.0	2,253.6	0.0
550	0.0	0.0	0.0	0.0	0.0	0.0	0.0	0.0
600	52,181.1	139.6	416.0	-276.4	51,904.7	0.0	4,037.2	2.3
650	0.0	0.0	0.0	0.0	0.0	0.0	0.0	0.0
670	626.0	0.0	0.0	0.0	626.0	0.0	0.0	0.0
700	27,781.2	0.0	1.8	-1.8	27,779.4	0.0	1,484.9	0.0
740	0.0	0.0	0.0	0.0	0.0	0.0	0.0	0.0
750	0.0	0.0	0.0	0.0	0.0	0.0	244.1	0.0
800	24,716.9	0.0	0.0	0.0	24,716.9	0.0	3,380.4	0.0
830	3,652.6	0.0	0.0	0.0	3,652.6	0.0	0.0	0.0
900	6,449.8	0.0	0.0	0.0	6,449.8	0.0	1,752.0	0.0
950	0.0	0.0	0.0	0.0	0.0	0.0	618.2	0.0
1000	14,441.0	0.0	0.0	0.0	14,441.0	0.0	3,820.7	0.0
1050	1,139.5	0.0	0.0	0.0	1,139.5	0.0	0.0	0.0
1100	10,028.6	0.0	0.0	0.0	10,028.6	0.0	2,305.5	0.0
1200	9,026.5	0.0	0.0	0.0	9,026.5	0.0	2,885.4	0.0
1250	0.0	0.0	0.0	0.0	0.0	0.0	0.0	0.0
1300	0.0	0.0	0.0	0.0	0.0	0.0	0.0	0.0
1350	9,198.3	0.0	0.0	0.0	9,198.3	0.0	1,959.6	0.0
1400	0.0	0.0	0.0	0.0	0.0	0.0	0.0	0.0
1500	6,009.6	0.0	0.0	0.0	6,009.6	0.0	1,621.4	0.0
1600	5,862.6	0.0	0.0	0.0	5,862.6	0.0	293.1	0.0
1700	0.0	0.0	0.0	0.0	0.0	0.0	0.0	0.0
1800	0.0	0.0	0.0	0.0	0.0	0.0	545.3	0.0
2000	6,239.5	0.0	0.0	0.0	6,239.5	0.0	229.4	0.0
2200	5,758.1	0.0	0.0	0.0	5,758.1	0.0	743.2	0.0
2400	0.0	0.0	0.0	0.0	0.0	0.0	0.0	0.0
2600	0.0	0.0	0.0	0.0	0.0	0.0	0.0	0.0
2700	0.0	0.0	0.0	0.0	0.0	0.0	0.0	0.0
本管計	243,326.8	164.0	450.7	-286.7	243,040.1	0.0	30,680.2	228.7
配水管計	2,210,303.3	21,598.2	20,957.1	641.1	2,210,944.4	72.7	44,711.3	308.8
合計	2,210,303.3	21,598.2	20,957.1	641.1	2,210,944.4	72.7	44,784.0	308.8

理 延 長 (単位 m)											
上段はポリエチレン管			石綿セメント管					管 理 延 長 合 計	口 径 (mm)		
使用 撤	廃 去	止 増 (-) 引 減	当 年 度 末 延 長	前 年 度 末 延 長	当 年 度 新 設	使用 撤	廃 去			止 増 (-) 引 減	当 年 度 末 延 長
0.0	0.0	0.0	0.0	0.0	0.0	0.0	0.0	0.0	0.0	4,799.3	50
117.4	-71.8	4,799.3	0.0	0.0	0.0	0.0	0.0	0.0	0.0	140,577.0	75
0.0	0.0	0.0	0.0	0.0	0.0	0.0	0.0	0.0	0.0	351,276.8	100
0.0	0.0	144.1	0.0	0.0	0.0	0.0	0.0	0.0	0.0	0.0	125
0.0	0.0	565.2	0.0	0.0	0.0	0.0	0.0	0.0	0.0	670,471.7	150
0.0	0.0	0.0	0.0	0.0	0.0	0.0	0.0	0.0	0.0	314,800.9	200
0.0	0.0	0.0	0.0	0.0	0.0	0.0	0.0	0.0	0.0	305,211.7	250
0.0	0.0	72.7	0.0	0.0	0.0	0.0	0.0	0.0	0.0	166,910.1	300
0.0	33.6	2,437.8	0.0	0.0	0.0	0.0	0.0	0.0	0.0	27,923.3	350
0.0	0.0	0.0	0.0	0.0	0.0	0.0	0.0	0.0	0.0	1,981,970.8	小管計
0.0	0.0	2,647.9	0.0	0.0	0.0	0.0	0.0	0.0	0.0	0.0	250
0.0	0.0	0.0	0.0	0.0	0.0	0.0	0.0	0.0	0.0	0.0	300
0.0	0.0	1,465.0	0.0	0.0	0.0	0.0	0.0	0.0	0.0	0.0	350
0.0	0.0	0.0	0.0	0.0	0.0	0.0	0.0	0.0	0.0	22,594.5	400
0.0	0.0	1,087.8	0.0	0.0	0.0	0.0	0.0	0.0	0.0	1,661.3	450
0.0	0.0	0.0	0.0	0.0	0.0	0.0	0.0	0.0	0.0	40,937.4	500
0.0	0.9	846.7	0.0	0.0	0.0	0.0	0.0	0.0	0.0	0.0	550
0.0	0.0	72.7	0.0	0.0	0.0	0.0	0.0	0.0	0.0	55,944.2	600
117.4	-37.3	13,993.8	0.0	0.0	0.0	0.0	0.0	0.0	0.0	0.0	650
0.0	0.0	0.0	0.0	0.0	0.0	0.0	0.0	0.0	0.0	626.0	670
0.0	0.0	0.0	0.0	0.0	0.0	0.0	0.0	0.0	0.0	29,264.3	700
0.0	0.0	0.0	0.0	0.0	0.0	0.0	0.0	0.0	0.0	0.0	740
0.0	226.4	2,336.1	0.0	0.0	0.0	0.0	0.0	0.0	0.0	244.1	750
0.0	0.0	396.5	0.0	0.0	0.0	0.0	0.0	0.0	0.0	28,097.3	800
0.0	0.0	2,253.6	0.0	0.0	0.0	0.0	0.0	0.0	0.0	3,652.6	830
0.0	0.0	0.0	0.0	0.0	0.0	0.0	0.0	0.0	0.0	8,201.8	900
0.0	0.0	4,039.5	0.0	0.0	0.0	0.0	0.0	0.0	0.0	618.2	950
0.0	0.0	0.0	0.0	0.0	0.0	0.0	0.0	0.0	0.0	18,261.7	1000
0.0	0.0	0.0	0.0	0.0	0.0	0.0	0.0	0.0	0.0	1,139.5	1050
0.0	0.0	1,484.9	0.0	0.0	0.0	0.0	0.0	0.0	0.0	12,334.1	1100
0.0	0.0	0.0	0.0	0.0	0.0	0.0	0.0	0.0	0.0	11,911.9	1200
0.0	0.0	244.1	0.0	0.0	0.0	0.0	0.0	0.0	0.0	0.0	1250
0.0	0.0	3,380.4	0.0	0.0	0.0	0.0	0.0	0.0	0.0	0.0	1300
0.0	0.0	0.0	0.0	0.0	0.0	0.0	0.0	0.0	0.0	11,157.9	1350
0.0	0.0	1,959.6	0.0	0.0	0.0	0.0	0.0	0.0	0.0	0.0	1400
0.0	0.0	0.0	0.0	0.0	0.0	0.0	0.0	0.0	0.0	7,631.0	1500
0.0	0.0	1,621.4	0.0	0.0	0.0	0.0	0.0	0.0	0.0	6,155.7	1600
0.0	0.0	293.1	0.0	0.0	0.0	0.0	0.0	0.0	0.0	0.0	1700
0.0	0.0	0.0	0.0	0.0	0.0	0.0	0.0	0.0	0.0	545.3	1800
0.0	0.0	545.3	0.0	0.0	0.0	0.0	0.0	0.0	0.0	6,468.9	2000
0.0	0.0	229.4	0.0	0.0	0.0	0.0	0.0	0.0	0.0	6,501.3	2200
0.0	0.0	743.2	0.0	0.0	0.0	0.0	0.0	0.0	0.0	0.0	2400
0.0	0.0	0.0	0.0	0.0	0.0	0.0	0.0	0.0	0.0	0.0	2600
0.0	0.0	0.0	0.0	0.0	0.0	0.0	0.0	0.0	0.0	0.0	2700
0.0	228.7	30,908.9	0.0	0.0	0.0	0.0	0.0	0.0	0.0	273,949.0	本管計
0.0	0.0	72.7	0.0	0.0	0.0	0.0	0.0	0.0	0.0	2,255,919.8	配水管計
117.4	191.4	44,902.7	0.0	0.0	0.0	0.0	0.0	0.0	0.0	2,255,919.8	合 計
117.4	191.4	44,975.4	0.0	0.0	0.0	0.0	0.0	0.0	0.0		

(4) 配水管口径別・管種別増減明細表 (東部第一支所)

口径 (mm)	配水管						
	鑄鉄管				鋼管		
	前年度末 延	当年度 新設	使用 撤去	差引 増(ー)減	当年度末 延	前年度末 延	当年度 新設
50	0.0	0.0	0.0	0.0	0.0	0.0	0.0
75	180,588.7	3,702.5	306.9	3,395.6	183,984.3	3,950.2	14.1
100	554,646.0	4,685.2	4,735.2	-50.0	554,596.0	33.6	0.0
125	0.0	0.0	0.0	0.0	0.0	123.3	0.0
150	813,885.8	8,604.7	8,238.0	366.7	814,252.5	0.0	0.0
200	339,451.9	5,475.2	4,554.6	920.6	340,372.5	148.1	0.0
250	215,613.3	2,841.5	2,087.6	753.9	216,367.2	0.0	0.0
300	120,460.6	903.6	1,477.5	-573.9	119,886.7	0.0	0.0
350	24,880.7	35.9	209.3	-173.4	24,707.3	0.0	0.0
小管計	2,249,527.0	26,248.6	21,609.1	4,639.5	2,254,166.5	1,940.8	0.0
250	0.0	0.0	0.0	0.0	0.0	33.6	0.0
300	0.0	0.0	0.0	0.0	0.0	15,228.6	60.3
350	0.0	0.0	0.0	0.0	0.0	0.0	0.0
400	7,833.2	323.4	0.0	323.4	8,156.6	0.0	0.0
450	3,547.3	0.0	0.0	0.0	3,547.3	0.0	0.0
500	24,310.5	195.4	148.3	47.1	24,357.6	1,913.5	88.4
550	0.0	0.0	0.0	0.0	0.0	3,443.5	0.0
600	57,559.1	111.5	76.0	35.5	57,594.6	4,070.5	0.0
650	0.0	0.0	0.0	0.0	0.0	0.0	0.0
670	702.2	0.0	0.0	0.0	702.2	0.0	0.0
700	54,123.0	641.2	583.6	57.6	54,180.6	3,287.3	0.0
740	0.0	0.0	0.0	0.0	0.0	0.0	0.0
750	1,106.3	0.0	0.0	0.0	1,106.3	58.8	0.0
800	27,582.5	222.8	222.8	0.0	27,582.5	0.0	0.0
830	0.0	0.0	0.0	0.0	0.0	6,329.1	0.0
900	8,959.1	8.7	29.7	-21.0	8,938.1	1,099.7	0.0
950	0.0	0.0	0.0	0.0	0.0	0.0	0.0
1000	15,300.1	2.1	488.4	-486.3	14,813.8	5,347.2	0.0
1050	0.0	0.0	0.0	0.0	0.0	0.0	0.0
1100	0.0	0.0	0.0	0.0	0.0	3.9	0.0
1200	8,168.3	0.0	0.0	0.0	8,168.3	6,711.9	0.0
1250	0.0	0.0	0.0	0.0	0.0	0.0	0.0
1300	0.0	0.0	0.0	0.0	0.0	66.0	0.0
1350	708.2	0.0	0.0	0.0	708.2	3,723.0	0.0
1400	0.0	0.0	0.0	0.0	0.0	0.0	0.0
1500	1,223.6	0.0	0.0	0.0	1,223.6	799.2	0.0
1600	0.0	0.0	0.0	0.0	0.0	0.0	0.0
1700	0.0	0.0	0.0	0.0	0.0	0.0	0.0
1800	1,257.8	0.0	0.0	0.0	1,257.8	0.0	0.0
2000	4,803.9	0.0	0.0	0.0	4,803.9	1,223.4	0.0
2200	0.0	0.0	0.0	0.0	0.0	0.0	0.0
2400	1,530.8	0.0	0.0	0.0	1,530.8	0.0	0.0
2600	0.0	0.0	0.0	0.0	0.0	0.0	0.0
2700	0.0	0.0	0.0	0.0	0.0	0.0	0.0
本管計	218,715.9	1,505.1	1,548.8	-43.7	218,672.2	41,260.3	88.4
配水管計	2,468,242.9	27,753.7	23,157.9	4,595.8	2,472,838.7	33.6	0.0
合計	2,468,242.9	27,753.7	23,157.9	4,595.8	2,472,838.7	56,488.9	148.7

理 延 長 (単位 m)											
上段はポリレフ管			石綿セメント管					管 理 延 長 合 計	口 径 (mm)		
使用 撤	廃 去	止 増 (-) 引 減	当 年 度 末 延 長	前 年 度 末 延 長	当 年 度 新 設	使用 撤	廃 去			止 増 (-) 引 減	当 年 度 末 延 長
0.0	0.0	0.0	0.0	0.0	0.0	0.0	0.0	0.0	0.0	3,913.6	50
50.7	-36.6	3,913.6	0.0	0.0	0.0	0.0	0.0	0.0	0.0	184,141.2	75
0.0	0.0	33.6	0.0	0.0	0.0	0.0	0.0	0.0	0.0	554,744.1	100
0.0	0.0	123.3	0.0	0.0	0.0	0.0	0.0	0.0	0.0	0.0	125
0.0	0.0	0.0	0.0	0.0	0.0	0.0	0.0	0.0	0.0	816,425.0	150
0.0	0.0	148.1	0.0	0.0	0.0	0.0	0.0	0.0	0.0	342,676.6	200
0.0	0.0	0.0	0.0	0.0	0.0	0.0	0.0	0.0	0.0	217,963.2	250
0.0	0.0	0.0	0.0	0.0	0.0	0.0	0.0	0.0	0.0	122,758.2	300
77.8	-31.6	2,172.5	0.0	0.0	0.0	0.0	0.0	0.0	0.0	26,648.1	350
0.0	0.0	0.0	0.0	0.0	0.0	0.0	0.0	0.0	0.0	2,269,270.0	小管計
68.9	-68.9	2,304.1	0.0	0.0	0.0	0.0	0.0	0.0	0.0	0.0	250
0.0	0.0	0.0	0.0	0.0	0.0	0.0	0.0	0.0	0.0	0.0	300
0.0	0.0	1,596.0	0.0	0.0	0.0	0.0	0.0	0.0	0.0	0.0	350
0.0	0.0	0.0	0.0	0.0	0.0	0.0	0.0	0.0	0.0	10,120.0	400
21.6	-21.6	2,871.5	0.0	0.0	0.0	0.0	0.0	0.0	0.0	6,913.8	450
0.0	0.0	0.0	0.0	0.0	0.0	0.0	0.0	0.0	0.0	28,358.1	500
0.0	0.0	1,940.8	0.0	0.0	0.0	0.0	0.0	0.0	0.0	0.0	550
0.0	0.0	33.6	0.0	0.0	0.0	0.0	0.0	0.0	0.0	60,841.9	600
219.0	-158.7	15,069.9	0.0	0.0	0.0	0.0	0.0	0.0	0.0	0.0	650
0.0	0.0	0.0								702.2	670
0.0	0.0	0.0								57,363.9	700
0.0	0.0	0.0								58.8	740
38.5	49.9	1,963.4								1,106.3	750
77.0	-77.0	3,366.5								33,911.6	800
70.0	-70.0	4,000.5								0.0	830
0.0	0.0	0.0								10,037.8	900
40.0	-40.0	3,247.3								0.0	950
0.0	0.0	0.0								20,161.0	1000
0.0	0.0	0.0								0.0	1050
0.0	0.0	0.0								3.9	1100
0.0	0.0	6,711.9								14,880.2	1200
0.0	0.0	0.0								0.0	1250
0.0	0.0	66.0								66.0	1300
0.0	0.0	3,723.0								4,431.2	1350
0.0	0.0	0.0								0.0	1400
0.0	0.0	799.2								2,022.8	1500
0.0	0.0	0.0								0.0	1600
0.0	0.0	0.0								0.0	1700
0.0	0.0	0.0								1,257.8	1800
0.0	0.0	1,223.4								6,027.3	2000
0.0	0.0	0.0								0.0	2200
0.0	0.0	0.0								1,530.8	2400
0.0	0.0	0.0								0.0	2600
0.0	0.0	0.0								0.0	2700
225.5	-137.1	41,123.2								259,795.4	本管計
0.0	0.0	33.6									配水管計
444.5	-295.8	56,193.1	0.0	0.0	0.0	0.0	0.0	0.0	0.0	2,529,065.4	
444.5	-295.8	56,226.7	0.0	0.0	0.0	0.0	0.0	0.0	0.0	2,529,065.4	合計

(5) 配水管口径別・管種別増減明細表 (東部第二支所)

口径 (mm)	配 水 管				管 管		
	鑄 鉄 管				鋼 管		
	前年度末 延 長	当年度 新 設	使用 廢 止 撤 去	差 引 増 (-) 減	当年度末 延 長	前年度末 延 長	当年度 新 設
50	0.0	0.0	0.0	0.0	0.0	0.0	0.0
75	196,666.9	4,777.8	508.3	4,269.5	200,936.4	4,670.6	141.4
100	885,741.4	9,348.1	8,977.4	370.7	886,112.1	0.0	0.0
125	0.0	0.0	0.0	0.0	0.0	527.0	0.0
150	686,067.9	10,047.8	8,621.1	1,426.7	687,494.6	0.0	0.0
200	360,549.3	4,183.1	3,405.4	777.7	361,327.0	193.1	64.1
250	155,369.7	1,805.4	956.4	849.0	156,218.7	0.0	0.0
300	135,178.2	1,001.4	2,230.9	-1,229.5	133,948.7	891.8	0.0
350	35,173.8	0.7	176.4	-175.7	34,998.1	0.0	0.0
小管計	2,454,747.2	31,164.3	24,875.9	6,288.4	2,461,035.6	478.2	0.0
250	0.0	0.0	0.0	0.0	0.0	9,299.6	205.5
300	5.5	0.0	0.0	0.0	5.5	0.0	0.0
350	1.7	44.8	0.0	44.8	46.5	18.6	0.0
400	19,025.0	2.9	28.0	-25.1	18,999.9	0.0	0.0
450	38.9	0.0	1.7	-1.7	37.2	159.7	0.0
500	71,689.5	713.5	3.0	710.5	72,400.0	0.0	0.0
550	0.0	0.0	0.0	0.0	0.0	2,550.6	0.0
600	31,006.5	585.1	584.3	0.8	31,007.3	364.3	0.0
650	0.0	0.0	0.0	0.0	0.0	0.0	0.0
670	0.0	0.0	0.0	0.0	0.0	0.0	0.0
700	31,438.6	0.0	4.8	-4.8	31,433.8	0.0	0.0
740	0.0	0.0	0.0	0.0	0.0	2,244.8	0.0
750	0.0	0.0	0.0	0.0	0.0	0.0	0.0
800	11,122.5	267.8	292.7	-24.9	11,097.6	0.0	0.0
830	0.0	0.0	0.0	0.0	0.0	500.9	0.0
900	7,836.0	0.0	0.0	0.0	7,836.0	0.0	0.0
950	0.0	0.0	0.0	0.0	0.0	1,504.7	0.0
1000	4,869.5	0.0	0.0	0.0	4,869.5	0.0	0.0
1050	565.3	0.0	0.0	0.0	565.3	446.9	0.0
1100	3,902.2	0.0	0.0	0.0	3,902.2	0.0	0.0
1200	1,438.6	0.0	0.0	0.0	1,438.6	82.0	0.0
1250	0.0	0.0	0.0	0.0	0.0	1,617.2	0.0
1300	0.0	0.0	0.0	0.0	0.0	0.0	0.0
1350	3,016.9	0.0	0.0	0.0	3,016.9	33.1	0.0
1400	0.0	0.0	0.0	0.0	0.0	3,325.7	0.0
1500	8,225.2	0.0	0.0	0.0	8,225.2	0.0	0.0
1600	4,691.5	0.0	0.0	0.0	4,691.5	1,050.0	0.0
1700	0.0	0.0	0.0	0.0	0.0	1,489.8	0.0
1800	4,084.4	0.0	0.0	0.0	4,084.4	0.0	0.0
2000	3,320.1	0.0	0.0	0.0	3,320.1	995.3	0.0
2200	0.0	0.0	0.0	0.0	0.0	5,032.1	0.0
2400	0.0	0.0	0.0	0.0	0.0	9,049.1	0.0
2600	11,638.1	0.0	0.0	0.0	11,638.1	387.7	0.0
2700	0.0	0.0	0.0	0.0	0.0	7,557.1	0.0
本管計	217,916.0	1,614.1	914.5	699.6	218,615.6	0.0	0.0
配水管計	2,672,663.2	32,778.4	25,790.4	6,988.0	2,679,651.2	47,709.2	205.5
合計	2,672,663.2	32,778.4	25,790.4	6,988.0	2,679,651.2	47,709.2	205.5

理 延 長		(単位 m)							管 理 延 長 口 径	合 計 (mm)
上段はポリレフィ管			石 綿 セ メ ン ト 管				管 理 延 長 合 計			
使用廃止 撤 去	差 引 増 (-) 減	当 年 度 末 延 長	前 年 度 末 延 長	当 年 度 新 設	使用廃止 撤 去	差 引 増 (-) 減		当 年 度 末 延 長	管 理 延 長 合 計	口 径 (mm)
0.0	0.0	0.0								
205.5	-64.1	4,606.5	0.0	0.0	0.0	0.0	0.0	4,606.5	50	
0.0	0.0	0.0								
0.0	0.0	111.2	0.0	0.0	0.0	0.0	0.0	201,047.6	75	
0.0	0.0	0.0								
0.0	0.0	527.0	0.0	0.0	0.0	0.0	0.0	886,639.1	100	
0.0	0.0	0.0								
0.0	0.0	0.0	0.0	0.0	0.0	0.0	0.0	0.0	125	
0.0	0.0	0.0								
0.0	64.1	257.2	0.0	0.0	0.0	0.0	0.0	687,751.8	150	
0.0	0.0	0.0								
13.5	-13.5	743.8	0.0	0.0	0.0	0.0	0.0	362,070.8	200	
0.0	0.0	0.0								
0.0	0.0	891.8	0.0	0.0	0.0	0.0	0.0	157,110.5	250	
0.0	0.0	0.0								
3.4	-3.4	1,667.0	0.0	0.0	0.0	0.0	0.0	135,615.7	300	
0.0	0.0	0.0								
0.0	0.0	478.2	0.0	0.0	0.0	0.0	0.0	35,476.3	350	
0.0	0.0	0.0								
222.4	-16.9	9,282.7	0.0	0.0	0.0	0.0	0.0	2,470,318.3	小管計	
0.0	0.0	0.0						0.0	250	
0.0	0.0	18.6						24.1	300	
0.0	0.0	0.0						46.5	350	
0.0	0.0	159.7						19,159.6	400	
0.0	0.0	0.0						37.2	450	
0.0	0.0	2,550.6						74,950.6	500	
0.0	0.0	0.0						0.0	550	
0.0	0.0	364.3						31,371.6	600	
0.0	0.0	0.0						0.0	650	
0.0	0.0	0.0						0.0	670	
0.0	0.0	2,244.8						33,678.6	700	
0.0	0.0	0.0						0.0	740	
0.0	0.0	0.0						0.0	750	
0.0	0.0	500.9						11,598.5	800	
0.0	0.0	0.0						0.0	830	
0.0	0.0	1,504.7						9,340.7	900	
0.0	0.0	0.0						0.0	950	
0.0	0.0	446.9						5,316.4	1000	
0.0	0.0	0.0						565.3	1050	
0.0	0.0	82.0						3,984.2	1100	
0.0	0.0	1,617.2						3,055.8	1200	
0.0	0.0	0.0						0.0	1250	
0.0	0.0	33.1						33.1	1300	
0.0	0.0	3,325.7						6,342.6	1350	
0.0	0.0	0.0						0.0	1400	
0.0	0.0	1,050.0						9,275.2	1500	
0.0	0.0	1,489.8						6,181.3	1600	
0.0	0.0	0.0						0.0	1700	
0.0	0.0	995.3						5,079.7	1800	
0.0	0.0	5,032.1						8,352.2	2000	
0.0	0.0	9,049.1						9,049.1	2200	
0.0	0.0	387.7						387.7	2400	
0.0	0.0	7,557.1						19,195.2	2600	
0.0	0.0	0.0						0.0	2700	
0.0	0.0	38,409.6						257,025.2	本管計	
0.0	0.0	0.0								
222.4	-16.9	47,692.3	0.0	0.0	0.0	0.0	0.0	2,727,343.5	配水管計	
222.4	-16.9	47,692.3	0.0	0.0	0.0	0.0	0.0	2,727,343.5	合 計	

(6) 配水管口径別・管種別増減明細表(西部支所)

口径 (mm)	配水管					管	
	鑄鉄管			差引 増(-)減	鋼管		
	前年度末 延	当年度 新設	使用廃止 撤去		前年度末 延	当年度 新設	
50	0.0	0.0	0.0	0.0	0.0	0.0	0.0
75	157,459.0	3,444.1	361.3	3,082.8	160,541.8	3,853.6	26.5
100	670,112.2	18,303.6	18,118.1	185.5	670,297.7	0.0	0.0
125	0.0	0.0	0.0	0.0	0.0	119.8	0.0
150	571,968.1	15,388.7	15,388.1	0.6	571,968.7	0.0	0.0
200	243,893.7	5,169.2	5,155.9	13.3	243,907.0	4,062.2	0.0
250	185,269.9	4,833.0	4,170.6	662.4	185,932.3	0.0	0.0
300	133,199.2	3,477.1	3,307.6	169.5	133,368.7	0.0	0.0
350	16,554.0	57.2	746.8	-689.6	15,864.4	0.0	0.0
小管計	1,978,456.1	50,672.9	47,248.4	3,424.5	1,981,880.6	103.3	0.0
250	0.0	0.0	0.0	0.0	0.0	12,186.6	26.5
300	0.0	0.0	0.0	0.0	0.0	0.0	0.0
350	0.0	0.0	0.0	0.0	0.0	0.0	0.0
400	16,883.0	0.0	0.0	0.0	16,883.0	0.0	0.0
450	186.4	0.0	0.0	0.0	186.4	158.3	0.0
500	57,326.0	0.0	0.0	0.0	57,326.0	0.0	0.0
550	0.0	0.0	0.0	0.0	0.0	837.1	0.0
600	31,310.8	0.0	0.0	0.0	31,310.8	0.0	0.0
650	0.0	0.0	0.0	0.0	0.0	572.0	0.0
670	0.0	0.0	0.0	0.0	0.0	0.0	0.0
700	18,095.4	0.0	0.0	0.0	18,095.4	0.0	0.0
740	0.0	0.0	0.0	0.0	0.0	642.0	0.0
750	76.5	0.0	0.0	0.0	76.5	0.0	0.0
800	9,732.2	0.0	0.0	0.0	9,732.2	847.8	0.0
830	1,643.8	0.0	0.0	0.0	1,643.8	1,365.0	0.0
900	1,703.6	0.0	0.0	0.0	1,703.6	0.0	0.0
950	0.0	0.0	0.0	0.0	0.0	592.8	0.0
1000	10,437.0	0.0	0.0	0.0	10,437.0	0.0	0.0
1050	0.0	0.0	0.0	0.0	0.0	254.4	0.0
1100	11,232.1	0.0	0.0	0.0	11,232.1	0.0	0.0
1200	1,813.1	0.0	0.0	0.0	1,813.1	1,220.6	0.0
1250	0.0	0.0	0.0	0.0	0.0	52.0	0.0
1300	0.0	0.0	0.0	0.0	0.0	5.5	0.0
1350	4,234.3	0.0	0.0	0.0	4,234.3	433.3	0.0
1400	0.0	0.0	0.0	0.0	0.0	3,518.4	0.0
1500	11,007.8	0.0	0.0	0.0	11,007.8	673.5	0.0
1600	0.0	0.0	0.0	0.0	0.0	711.5	0.0
1700	0.0	0.0	0.0	0.0	0.0	35.1	0.0
1800	154.9	0.0	0.0	0.0	154.9	0.0	0.0
2000	4,275.2	0.0	0.0	0.0	4,275.2	1,365.3	0.0
2200	332.0	0.0	0.0	0.0	332.0	1,018.2	0.0
2400	10,973.9	0.0	0.0	0.0	10,973.9	972.1	0.0
2600	0.0	0.0	0.0	0.0	0.0	13,785.5	0.0
2700	0.0	0.0	0.0	0.0	0.0	992.9	0.0
本管計	191,418.0	0.0	0.0	0.0	191,418.0	6,532.6	0.0
配水管計	2,169,874.1	50,672.9	47,248.4	3,424.5	2,173,298.6	0.0	0.0
合計	2,169,874.1	50,672.9	47,248.4	3,424.5	2,173,298.6	48,772.5	26.5

理 延 長 (単位 m)									
上段はポリレフ管			石 綿 セ メ ン ト 管						
使用廃止 撤 去	差 引 増 (-) 減	当年度末 延 長	前年度末 延 長	当年度 新 設	使用廃止 撤 去	差 引 増 (-) 減	当年度 末 延長	管 理 延 長 合 計	口 径 (mm)
0.0	0.0	0.0							
15.6	10.9	3,864.5	0.0	0.0	0.0	0.0	0.0	3,864.5	50
0.0	0.0	0.0							
0.0	0.0	119.8	0.0	0.0	0.0	0.0	0.0	160,661.6	75
0.0	0.0	0.0							
0.0	0.0	4,062.2	0.0	0.0	0.0	0.0	0.0	674,359.9	100
0.0	0.0	0.0							
0.0	0.0	0.0	0.0	0.0	0.0	0.0	0.0	0.0	125
0.0	0.0	0.0							
0.0	0.0	1,064.8	0.0	0.0	0.0	0.0	0.0	573,033.5	150
0.0	0.0	0.0							
0.0	0.0	812.6	0.0	0.0	0.0	0.0	0.0	244,719.6	200
0.0	0.0	0.0							
0.0	0.0	921.8	0.0	0.0	0.0	0.0	0.0	186,854.1	250
0.0	0.0	0.0							
0.0	0.0	1,248.5	0.0	0.0	0.0	0.0	0.0	134,617.2	300
0.0	0.0	0.0							
0.0	0.0	103.3	0.0	0.0	0.0	0.0	0.0	15,967.7	350
0.0	0.0	0.0							
15.6	10.9	12,197.5	0.0	0.0	0.0	0.0	0.0	1,994,078.1	小管計
0.0	0.0	0.0						0.0	250
0.0	0.0	0.0						0.0	300
0.0	0.0	0.0						0.0	350
0.0	0.0	158.3						17,041.3	400
0.0	0.0	0.0						186.4	450
0.0	0.0	837.1						58,163.1	500
0.0	0.0	0.0						0.0	550
0.0	0.0	572.0						31,882.8	600
0.0	0.0	0.0						0.0	650
0.0	0.0	0.0						0.0	670
0.0	0.0	642.0						18,737.4	700
0.0	0.0	0.0						0.0	740
0.0	0.0	847.8						924.3	750
0.0	0.0	1,365.0						11,097.2	800
0.0	0.0	0.0						1,643.8	830
0.0	0.0	592.8						2,296.4	900
0.0	0.0	0.0						0.0	950
0.0	0.0	254.4						10,691.4	1000
0.0	0.0	0.0						0.0	1050
0.0	0.0	1,220.6						12,452.7	1100
0.0	0.0	52.0						1,865.1	1200
0.0	0.0	5.5						5.5	1250
0.0	0.0	433.3						433.3	1300
0.0	0.0	3,518.4						7,752.7	1350
0.0	0.0	673.5						673.5	1400
0.0	0.0	711.5						11,719.3	1500
0.0	0.0	35.1						35.1	1600
0.0	0.0	0.0						0.0	1700
0.0	0.0	1,365.3						1,520.2	1800
0.0	0.0	1,018.2						5,293.4	2000
0.0	0.0	972.1						1,304.1	2200
0.0	0.0	13,785.5						24,759.4	2400
0.0	0.0	992.9						992.9	2600
0.0	0.0	6,532.6						6,532.6	2700
0.0	0.0	36,585.9						228,003.9	本管計
0.0	0.0	0.0							
15.6	10.9	48,783.4	0.0	0.0	0.0	0.0	0.0	2,222,082.0	配水管計
15.6	10.9	48,783.4	0.0	0.0	0.0	0.0	0.0	2,222,082.0	合 計

(7) 配水管口径別・管種別増減明細表(南部支所(一))

口径 (mm)	配水管					鋼管	
	鑄鉄管		使用廃止 撤去	差引 増(-)減	当年度末 延長	前年度末 延長	当年度 新設
	前年度末 延長	当年度 新設					
50	0.0	0.0	0.0	0.0	0.0	0.0	0.0
75	201,391.2	3,074.8	517.3	2,557.5	203,948.7	3,996.7	33.7
100	520,163.2	6,749.1	6,112.0	637.1	520,800.3	46.2	0.0
125	0.0	0.0	0.0	0.0	0.0	0.0	0.0
150	429,640.5	6,294.2	6,425.4	-131.2	429,509.3	0.0	0.0
200	228,186.7	3,103.7	3,240.5	-136.8	228,049.9	39.8	64.8
250	120,379.4	2,241.8	1,858.4	383.4	120,762.8	0.0	0.0
300	78,614.4	772.0	480.4	291.6	78,906.0	0.0	0.0
350	28,031.6	2.4	495.3	-492.9	27,538.7	0.0	0.0
小管計	1,606,407.0	22,238.0	19,129.3	3,108.7	1,609,515.7	46.2	0.0
250	0.0	0.0	0.0	0.0	0.0	7,086.8	207.4
300	0.0	10.2	0.0	10.2	10.2	0.0	0.0
350	39.4	26.2	0.0	26.2	65.6	0.0	114.6
400	21,448.6	1,011.2	535.8	475.4	21,924.0	0.0	0.0
450	601.4	0.0	0.0	0.0	601.4	2,295.4	0.0
500	35,251.1	49.9	598.4	-548.5	34,702.6	0.0	0.0
550	0.0	0.0	0.0	0.0	0.0	1,765.1	1.2
600	38,429.9	22.8	10.8	12.0	38,441.9	0.3	0.0
650	0.0	0.0	0.0	0.0	0.0	747.0	5.0
670	0.0	0.0	0.0	0.0	0.0	0.0	0.0
700	22,641.7	5.5	14.8	-9.3	22,632.4	0.0	0.0
740	0.0	0.0	0.0	0.0	0.0	734.7	0.0
750	1,044.4	0.0	0.0	0.0	1,044.4	0.0	0.0
800	14,425.1	0.0	0.0	0.0	14,425.1	0.0	0.0
830	0.0	0.0	0.0	0.0	0.0	327.4	0.0
900	4,099.3	0.0	0.0	0.0	4,099.3	0.0	0.0
950	0.0	0.0	0.0	0.0	0.0	828.9	0.0
1000	2,534.2	0.0	0.0	0.0	2,534.2	0.0	0.0
1050	0.0	0.0	0.0	0.0	0.0	725.5	0.0
1100	490.8	0.0	0.0	0.0	490.8	0.0	0.0
1200	3,291.7	0.0	0.0	0.0	3,291.7	1,456.0	0.0
1250	0.0	0.0	0.0	0.0	0.0	473.9	0.0
1300	0.0	0.0	0.0	0.0	0.0	1,931.6	0.0
1350	2,928.4	0.0	0.0	0.0	2,928.4	0.0	0.0
1400	0.0	0.0	0.0	0.0	0.0	736.2	0.0
1500	4,137.1	0.0	0.0	0.0	4,137.1	5.6	0.0
1600	5,184.3	0.0	0.0	0.0	5,184.3	710.7	0.0
1700	0.0	0.0	0.0	0.0	0.0	394.8	0.0
1800	4,709.4	0.0	0.0	0.0	4,709.4	0.0	0.0
2000	0.0	0.0	0.0	0.0	0.0	1,610.9	0.0
2200	0.0	0.0	0.0	0.0	0.0	0.0	0.0
2400	0.0	0.0	0.0	0.0	0.0	0.0	0.0
2600	0.0	0.0	0.0	0.0	0.0	0.0	0.0
2700	0.0	0.0	0.0	0.0	0.0	0.0	0.0
本管計	161,256.8	1,125.8	1,159.8	-34.0	161,222.8	14,744.0	120.8
配水管計	1,767,663.8	23,363.8	20,289.1	3,074.7	1,770,738.5	46.2	0.0
合計	1,767,663.8	23,363.8	20,289.1	3,074.7	1,770,738.5	21,830.8	328.2
						21,877.0	328.2

理 延 長 (単位 m)										
上段はポリレン管			石綿セメント管						管 理 延 長 合 計	口 径 (mm)
使用 撤	差 引 増 (-) 減	当 年 度 末 延 長	前 年 度 末 延 長	当 年 度 新 設	使用 撤	差 引 増 (-) 減	当 年 度 末 延 長	管 理 延 長 合 計		
0.0	0.0	0.0								
12.6	21.1	4,017.8	0.0	0.0	0.0	0.0	0.0	4,017.8	50	
0.0	0.0	46.2	0.0	0.0	0.0	0.0	0.0	203,994.9	75	
0.0	0.0	0.0	0.0	0.0	0.0	0.0	0.0	520,891.6	100	
13.3	51.5	91.3	0.0	0.0	0.0	0.0	0.0	0.0	125	
0.0	0.0	0.0	0.0	0.0	0.0	0.0	0.0	430,058.6	150	
0.0	0.0	0.0	0.0	0.0	0.0	0.0	0.0	228,745.0	200	
0.0	0.0	0.0	0.0	0.0	0.0	0.0	0.0	121,562.5	250	
0.0	0.0	0.0	0.0	0.0	0.0	0.0	0.0	79,394.2	300	
16.2	6.7	695.1	0.0	0.0	0.0	0.0	0.0	28,137.7	350	
0.0	0.0	0.0	0.0	0.0	0.0	0.0	0.0	1,616,802.3	小管計	
53.8	153.6	7,240.4	0.0	0.0	0.0	0.0	0.0	0.0	250	
0.0	0.0	0.0						124.8	300	
0.0	114.6	114.6						65.6	350	
0.0	0.0	0.0						24,219.4	400	
0.0	0.0	2,295.4						601.4	450	
0.0	0.0	0.0						36,447.4	500	
21.5	-20.3	1,744.8						0.3	550	
0.0	0.0	0.3						39,188.9	600	
5.0	0.0	747.0						0.0	650	
0.0	0.0	0.0						0.0	670	
0.0	0.0	0.0						23,314.0	700	
53.1	-53.1	681.6						0.0	740	
0.0	0.0	0.0						1,044.4	750	
0.0	0.0	0.0						14,752.5	800	
0.0	0.0	327.4						0.0	830	
0.0	0.0	0.0						4,928.2	900	
0.0	0.0	828.9						0.0	950	
0.0	0.0	0.0						3,259.7	1000	
0.0	0.0	725.5						0.0	1050	
0.0	0.0	0.0						1,946.8	1100	
0.0	0.0	1,456.0						3,765.6	1200	
0.0	0.0	473.9						1,931.6	1250	
0.0	0.0	1,931.6						0.0	1300	
0.0	0.0	0.0						3,664.6	1350	
0.0	0.0	736.2						5.6	1400	
0.0	0.0	5.6						4,847.8	1500	
0.0	0.0	710.7						5,579.1	1600	
0.0	0.0	394.8						0.0	1700	
0.0	0.0	0.0						6,320.3	1800	
0.0	0.0	1,610.9						0.0	2000	
0.0	0.0	0.0						0.0	2200	
0.0	0.0	0.0						0.0	2400	
0.0	0.0	0.0						0.0	2600	
0.0	0.0	0.0						0.0	2700	
79.6	41.2	14,785.2						176,008.0	本管計	
0.0	0.0	46.2							配水管計	
133.4	194.8	22,025.6	0.0	0.0	0.0	0.0	0.0	1,792,810.3		
133.4	194.8	22,071.8	0.0	0.0	0.0	0.0	0.0	1,792,810.3	合計	

(8) 配水管口径別・管種別増減明細表(南部支所(二))

口径 (mm)	配水管				鋼管		
	前年度末 延	当年度 新設	使用廃止 撤去	差引 増(-)減	当年度末 延	前年度末 延	当年度 新設
50	0.0	0.0	0.0	0.0	0.0	0.0	0.0
75	162,718.0	3,047.3	564.0	2,483.3	165,201.3	2,586.5	45.4
100	1,032,428.5	25,867.3	25,670.0	197.3	1,032,625.8	0.0	0.0
125	0.0	0.0	0.0	0.0	0.0	79.1	0.0
150	518,537.1	15,424.9	15,311.7	113.2	518,650.3	0.0	0.0
200	261,894.4	5,205.9	5,598.5	-392.6	261,501.8	0.0	0.0
250	154,247.5	3,000.8	2,354.8	646.0	154,893.5	974.0	15.1
300	88,585.7	2,608.2	2,050.1	558.1	89,143.8	0.0	0.0
350	42,845.3	24.4	762.1	-737.7	42,107.6	341.9	0.0
小管計	2,261,256.5	55,178.8	52,311.2	2,867.6	2,264,124.1	0.0	0.0
250	0.0	0.0	0.0	0.0	0.0	5,277.5	133.9
300	0.0	0.4	0.0	0.4	0.4	0.0	84.5
350	0.0	0.0	0.0	0.0	0.0	0.0	0.0
400	5,395.6	15.3	95.2	-79.9	5,315.7	333.9	0.0
450	622.1	0.0	0.0	0.0	622.1	37.7	0.0
500	52,649.5	10.1	0.0	10.1	52,659.6	1,133.2	0.0
550	0.0	0.0	0.0	0.0	0.0	0.0	0.0
600	59,848.1	714.6	396.3	318.3	60,166.4	337.8	41.2
650	0.0	0.0	0.0	0.0	0.0	0.0	0.0
670	0.0	0.0	0.0	0.0	0.0	0.0	0.0
700	16,434.1	6.2	14.6	-8.4	16,425.7	362.5	0.0
740	0.0	0.0	0.0	0.0	0.0	0.0	0.0
750	1,091.3	0.0	0.0	0.0	1,091.3	269.6	0.0
800	21,569.3	0.0	0.0	0.0	21,569.3	769.2	0.0
830	0.0	0.0	0.0	0.0	0.0	0.0	0.0
900	5,619.6	0.0	0.0	0.0	5,619.6	245.8	0.0
950	0.0	0.0	0.0	0.0	0.0	0.0	0.0
1000	16,815.5	4.2	330.0	-325.8	16,489.7	621.4	0.0
1050	0.0	0.0	0.0	0.0	0.0	0.0	0.0
1100	6,891.2	0.0	0.0	0.0	6,891.2	102.2	0.0
1200	4,400.9	0.0	0.0	0.0	4,400.9	232.6	0.0
1250	0.0	0.0	0.0	0.0	0.0	2,699.7	0.0
1300	0.0	0.0	0.0	0.0	0.0	0.0	0.0
1350	6,505.0	0.0	0.0	0.0	6,505.0	1,230.7	0.0
1400	0.0	0.0	0.0	0.0	0.0	6.6	0.0
1500	7,325.7	0.0	0.0	0.0	7,325.7	4,345.0	0.0
1600	0.0	0.0	0.0	0.0	0.0	9,667.1	0.0
1700	0.0	0.0	0.0	0.0	0.0	778.7	0.0
1800	3,438.9	0.0	0.0	0.0	3,438.9	3,684.5	0.0
2000	5,692.5	0.0	0.0	0.0	5,692.5	637.2	0.0
2200	8,397.2	0.0	0.0	0.0	8,397.2	5,277.5	0.0
2400	321.5	0.0	0.0	0.0	321.5	0.0	0.0
2600	0.0	0.0	0.0	0.0	0.0	0.0	0.0
2700	0.0	0.0	0.0	0.0	0.0	0.0	0.0
本管計	223,018.0	750.8	836.1	-85.3	222,932.7	32,772.9	125.7
配水管計	2,484,274.5	55,929.6	53,147.3	2,782.3	2,487,056.8	0.0	0.0
合計	2,484,274.5	55,929.6	53,147.3	2,782.3	2,487,056.8	38,050.4	259.6

理 延 長 (単位 m)									
上段はポリレン管			石綿セメント管						
使用廃止 撤去	差引 増(-)減	当年度末 延長	前年度末 延長	当年度 新設	使用廃止 撤去	差引 増(-)減	当年度末 延長	管理延長 合計	口 径 (mm)
0.0	0.0	0.0							
0.0	45.4	2,631.9	0.0	0.0	0.0	0.0	0.0	2,631.9	50
0.0	0.0	0.0							
0.0	0.0	0.0	0.0	0.0	0.0	0.0	0.0	165,201.3	75
0.0	0.0	0.0							
5.4	-5.4	73.7	0.0	0.0	0.0	0.0	0.0	1,032,699.5	100
0.0	0.0	0.0							
0.0	0.0	0.0	0.0	0.0	0.0	0.0	0.0	0.0	125
0.0	0.0	0.0							
0.0	0.0	975.1	0.0	0.0	0.0	0.0	0.0	519,625.4	150
0.0	0.0	0.0							
0.0	15.1	989.1	0.0	0.0	0.0	0.0	0.0	262,490.9	200
0.0	0.0	0.0							
0.0	73.4	390.7	0.0	0.0	0.0	0.0	0.0	155,284.2	250
0.0	0.0	0.0							
0.0	0.0	341.9	0.0	0.0	0.0	0.0	0.0	89,485.7	300
0.0	0.0	0.0							
0.0	0.0	3.6	0.0	0.0	0.0	0.0	0.0	42,111.2	350
0.0	0.0	0.0							
5.4	128.5	5,406.0	0.0	0.0	0.0	0.0	0.0	2,269,530.1	小管計
0.0	0.0	0.0						0.0	250
0.0	84.5	84.5						84.9	300
0.0	0.0	0.0						0.0	350
0.0	0.0	333.9						5,649.6	400
0.0	0.0	37.7						659.8	450
0.0	0.0	1,133.2						53,792.8	500
0.0	0.0	0.0						0.0	550
33.7	7.5	345.3						60,511.7	600
0.0	0.0	0.0						0.0	650
0.0	0.0	0.0						0.0	670
0.0	0.0	362.5						16,788.2	700
0.0	0.0	0.0						0.0	740
0.0	0.0	269.6						1,360.9	750
1.0	-1.0	768.2						22,337.5	800
0.0	0.0	0.0						0.0	830
0.0	0.0	245.8						5,865.4	900
0.0	0.0	0.0						0.0	950
0.0	0.0	621.4						17,111.1	1000
0.0	0.0	0.0						0.0	1050
0.0	0.0	102.2						6,993.4	1100
0.0	0.0	232.6						4,633.5	1200
0.0	0.0	2,699.7						2,699.7	1250
0.0	0.0	0.0						0.0	1300
0.0	0.0	1,230.7						7,735.7	1350
0.0	0.0	6.6						6.6	1400
0.0	0.0	4,345.0						11,670.7	1500
0.0	0.0	9,667.1						9,667.1	1600
0.0	0.0	778.7						778.7	1700
0.0	0.0	3,684.5						7,123.4	1800
0.0	0.0	637.2						6,329.7	2000
0.0	0.0	5,277.5						13,674.7	2200
0.0	0.0	0.0						321.5	2400
0.0	0.0	0.0						0.0	2600
0.0	0.0	0.0						0.0	2700
34.7	91.0	32,863.9						255,796.6	本管計
0.0	0.0	0.0							
40.1	219.5	38,269.9	0.0	0.0	0.0	0.0	0.0	2,525,326.7	配水管計
40.1	219.5	38,269.9	0.0	0.0	0.0	0.0	0.0	2,525,326.7	合計

(9) 配水管口径別・管種別増減明細表(北部支所)

口径 (mm)	配水管				鋼管		
	鑄鉄管		使用廃止 撤去	差引 増(-)減	鋼管		当年度 新設
	前年度末 延	当年度 新設			前年度末 延	当年度 新設	
50	0.0	0.0	0.0	0.0	0.0	0.0	0.0
75	200,654.3	5,048.6	698.3	4,350.3	205,004.6	75.0	0.0
100	883,321.6	18,790.3	19,104.2	-313.9	883,007.7	888.7	55.4
125	0.0	0.0	0.0	0.0	0.0	0.0	0.0
150	737,137.0	14,547.4	13,212.6	1,334.8	738,471.8	769.2	0.0
200	325,835.0	5,084.9	4,936.2	148.7	325,983.7	1,063.8	0.0
250	188,075.0	3,226.4	2,738.2	488.2	188,563.2	828.3	45.1
300	118,413.8	2,726.0	2,435.0	291.0	118,704.8	1,040.2	0.0
350	33,071.8	33.4	1,421.2	-1,387.8	31,684.0	131.7	0.0
小管計	2,486,508.5	49,457.0	44,545.7	4,911.3	2,491,419.8	8,799.5	100.5
250	0.0	0.0	0.0	0.0	0.0	0.0	0.0
300	0.0	0.0	0.0	0.0	0.0	16.2	0.0
350	0.0	0.0	0.0	0.0	0.0	0.0	0.0
400	13,627.8	0.0	0.0	0.0	13,627.8	2,247.0	0.0
450	1,936.1	0.0	0.0	0.0	1,936.1	2.6	0.0
500	53,107.1	350.1	350.4	-0.3	53,106.8	605.6	0.0
550	0.0	0.0	0.0	0.0	0.0	0.0	0.0
600	47,135.6	0.0	0.0	0.0	47,135.6	1,769.0	0.0
650	0.0	0.0	0.0	0.0	0.0	0.0	0.0
670	0.0	0.0	0.0	0.0	0.0	0.0	0.0
700	22,229.7	0.0	0.0	0.0	22,229.7	482.8	0.0
740	0.0	0.0	0.0	0.0	0.0	0.0	0.0
750	0.0	0.0	0.0	0.0	0.0	0.0	0.0
800	23,157.4	0.0	0.0	0.0	23,157.4	857.6	0.0
830	0.0	0.0	0.0	0.0	0.0	0.0	0.0
900	2,581.5	0.0	0.0	0.0	2,581.5	816.5	0.0
950	0.0	0.0	0.0	0.0	0.0	0.0	0.0
1000	20,750.7	0.0	0.0	0.0	20,750.7	5,727.0	0.0
1050	0.0	0.0	0.0	0.0	0.0	0.0	0.0
1100	293.8	0.0	0.0	0.0	293.8	2,019.9	0.0
1200	11,874.7	0.0	0.0	0.0	11,874.7	1,079.8	0.0
1250	0.0	0.0	0.0	0.0	0.0	0.0	0.0
1300	0.0	0.0	0.0	0.0	0.0	0.0	0.0
1350	4,539.3	0.0	0.0	0.0	4,539.3	1,262.7	0.0
1400	0.0	0.0	0.0	0.0	0.0	0.0	0.0
1500	428.0	0.0	0.0	0.0	428.0	36.0	0.0
1600	971.3	0.0	0.0	0.0	971.3	649.2	0.0
1700	0.0	0.0	0.0	0.0	0.0	0.0	0.0
1800	4,190.8	0.0	0.0	0.0	4,190.8	1,508.1	0.0
2000	0.0	0.0	0.0	0.0	0.0	781.7	0.0
2200	10,360.5	0.0	0.0	0.0	10,360.5	7,038.6	0.0
2400	8,505.1	0.0	0.0	0.0	8,505.1	12,576.7	0.0
2600	8,800.0	0.0	0.0	0.0	8,800.0	1,476.0	0.0
2700	0.0	0.0	0.0	0.0	0.0	0.0	0.0
本管計	234,489.4	350.1	350.4	-0.3	234,489.1	40,953.0	0.0
配水管計	2,720,997.9	49,807.1	44,896.1	4,911.0	2,725,908.9	49,752.5	100.5
合計	2,720,997.9	49,807.1	44,896.1	4,911.0	2,725,908.9	49,752.5	100.5

理 延 長 (単位 m)									
上段はポリレン管			石綿セメント管						
使用廃止 撤去	差引 増(-)減	当年度末 延長	前年度末 延長	当年度 新設	使用廃止 撤去	差引 増(-)減	当年度 末延長	管 理 延 長 合 計	口 径 (mm)
0.0	0.0	0.0							
9.0	-9.0	3,993.6	0.0	0.0	0.0	0.0	0.0	3,993.6	50
0.0	0.0	0.0							
0.0	0.0	75.0	0.0	0.0	0.0	0.0	0.0	205,079.6	75
0.0	0.0	0.0							
0.0	55.4	944.1	0.0	0.0	0.0	0.0	0.0	883,951.8	100
0.0	0.0	0.0							
0.0	0.0	0.0	0.0	0.0	0.0	0.0	0.0	0.0	125
0.0	0.0	0.0							
0.0	0.0	769.2	0.0	0.0	0.0	0.0	0.0	739,241.0	150
0.0	0.0	0.0							
0.0	0.0	1,063.8	0.0	0.0	0.0	0.0	0.0	327,047.5	200
0.0	0.0	0.0							
5.1	40.0	868.3	0.0	0.0	0.0	0.0	0.0	189,431.5	250
0.0	0.0	0.0							
0.0	0.0	1,040.2	0.0	0.0	0.0	0.0	0.0	119,745.0	300
0.0	0.0	0.0							
0.0	0.0	131.7	0.0	0.0	0.0	0.0	0.0	31,815.7	350
0.0	0.0	0.0							
14.1	86.4	8,885.9	0.0	0.0	0.0	0.0	0.0	2,500,305.7	小管計
0.0	0.0	0.0						0.0	250
0.0	0.0	16.2						16.2	300
0.0	0.0	0.0						0.0	350
0.0	0.0	2,247.0						15,874.8	400
0.0	0.0	2.6						1,938.7	450
0.0	0.0	605.6						53,712.4	500
0.0	0.0	0.0						0.0	550
0.0	0.0	1,769.0						48,904.6	600
0.0	0.0	0.0						0.0	650
0.0	0.0	0.0						0.0	670
0.0	0.0	482.8						22,712.5	700
0.0	0.0	0.0						0.0	740
0.0	0.0	0.0						0.0	750
0.0	0.0	857.6						24,015.0	800
0.0	0.0	0.0						0.0	830
0.0	0.0	816.5						3,398.0	900
0.0	0.0	0.0						0.0	950
0.0	0.0	5,727.0						26,477.7	1000
0.0	0.0	0.0						0.0	1050
0.0	0.0	2,019.9						2,313.7	1100
0.0	0.0	1,079.8						12,954.5	1200
0.0	0.0	0.0						0.0	1250
0.0	0.0	0.0						0.0	1300
0.0	0.0	1,262.7						5,802.0	1350
0.0	0.0	0.0						0.0	1400
0.0	0.0	36.0						464.0	1500
0.0	0.0	649.2						1,620.5	1600
0.0	0.0	0.0						0.0	1700
0.0	0.0	1,508.1						5,698.9	1800
0.0	0.0	781.7						781.7	2000
0.0	0.0	7,038.6						17,399.1	2200
0.0	0.0	12,576.7						21,081.8	2400
0.0	0.0	1,476.0						10,276.0	2600
0.0	0.0	0.0						0.0	2700
0.0	0.0	40,953.0						275,442.1	本管計
0.0	0.0	0.0							
14.1	86.4	49,838.9	0.0	0.0	0.0	0.0	0.0	2,775,747.8	配水管計
14.1	86.4	49,838.9	0.0	0.0	0.0	0.0	0.0	2,775,747.8	合計

(10) 配水管口径別・管種別増減明細表 (多摩)

口径 (mm)	配水管							
	铸铁管				钢管			
	前年度 延長	当年度 新設	使用 廢止 撤去	差引 増(-) 減	前年度 延長	当年度 新設	使用 廢止 撤去	差引 増(-) 減
50	2,372.5	5.9	0.0	5.9	2,378.4	995.0	0.0	0.0
75	1,231,042.3	24,365.6	13,084.8	11,280.8	1,242,323.1	4,307.5	0.0	34.4
100	4,389,938.5	55,538.6	51,936.7	3,601.9	4,393,540.4	4,746.2	27.5	309.5
125	488.2	0.0	0.0	0.0	488.2	596.7	0.0	123.8
150	2,335,286.4	33,288.6	25,634.4	7,654.2	2,342,940.6	10,778.2	75.8	94.5
200	918,233.5	16,164.1	10,424.1	5,740.0	923,973.5	0.0	0.0	0.0
250	418,048.1	5,325.8	5,764.3	-438.5	417,609.6	46.1	0.0	158.2
300	316,989.2	3,133.1	5,935.0	-2,801.9	314,187.3	9,748.1	87.4	10.6
350	107,404.7	57.8	2,571.6	-2,513.8	104,890.9	0.0	0.0	0.0
小管計	9,719,803.4	137,879.5	115,350.9	22,528.6	9,742,332.0	6,008.3	0.0	316.4
250	0.0	0.0	0.0	0.0	0.0	86,677.3	1,836.5	1,306.6
300	1,037.7	0.0	0.0	0.0	1,037.7	0.0	0.0	0.0
350	1,126.3	746.5	0.0	746.5	1,872.8	0.0	4.6	0.0
400	337,459.3	4,495.7	843.8	3,651.9	341,111.2	8,606.8	23.9	0.0
450	22,615.1	1.8	226.6	-224.8	22,390.3	2,427.7	0.0	0.0
500	260,579.8	2,623.5	1,105.2	1,518.3	262,098.1	5,612.5	10.1	0.0
600	111,631.0	22.1	105.3	-83.2	111,547.8	4,417.3	0.0	0.0
700	29,608.3	0.0	0.0	0.0	29,608.3	1,802.6	0.0	0.0
800	14,142.4	0.0	0.0	0.0	14,142.4	3,751.2	0.0	0.0
900	401.1	0.0	0.0	0.0	401.1	0.0	0.0	0.0
1000	12,635.3	0.0	0.0	0.0	12,635.3	116.8	0.0	0.0
1100	4,612.9	0.0	0.0	0.0	4,612.9	482.8	0.0	0.0
1200	5,864.6	0.0	0.0	0.0	5,864.6	18.6	0.0	0.0
本管計	801,713.8	7,889.6	2,280.9	5,608.7	807,322.5	27,358.5	38.6	0.0
配水管計	10,521,517.2	145,769.1	117,631.8	28,137.3	10,549,654.5	6,008.3	0.0	316.4
合計	10,521,517.2	145,769.1	117,631.8	28,137.3	10,549,654.5	114,035.8	1,875.1	1,306.6
						120,044.1	1,875.1	1,623.0

理 延 長 (単位 m)								
上段はポリエチレン管		石綿セメント管			上段は塩化ビニル管		管理延長 合計	口 径 (mm)
差 引 増 (-) 減	当 年 度 末 延 長	前 年 度 末 延 長	当 年 度 新 設	使 用 廃 止 撤 去	差 引 増 (-) 減	当 年 度 末 延 長		
0.0	995.0	11,096.1	0.2	267.7	-267.5	10,828.6		50
884.7	38,148.8	0.0	0.0	0.0	0.0	0.0	52,350.8	
-34.4	4,273.1	7,444.2	0.0	430.8	-430.8	7,013.4		75
-282.0	4,464.2	10.7	0.0	0.0	0.0	10.7	1,258,084.5	
-123.8	472.9	4,536.5	0.0	501.3	-501.3	4,035.2		100
-18.7	10,759.5	0.0	0.0	0.0	0.0	0.0	4,408,808.0	
0.0	0.0	8.0	0.0	0.0	0.0	8.0		125
0.0	286.4	0.0	0.0	0.0	0.0	0.0	782.6	
0.0	63.0	159.5	0.0	0.0	0.0	159.5		150
8.1	12,554.2	0.0	0.0	0.0	0.0	0.0	2,355,717.3	
0.0	46.1	0.0	0.0	0.0	0.0	0.0		200
76.8	9,824.9	0.0	0.0	0.0	0.0	0.0	933,844.5	
0.0	0.0	0.0	0.0	0.0	0.0	0.0		250
-38.3	3,739.1	0.0	0.0	0.0	0.0	0.0	421,348.7	
0.0	0.0	0.0	0.0	0.0	0.0	0.0		300
-80.5	5,870.4	0.0	0.0	0.0	0.0	0.0	320,057.7	
0.0	0.0	0.0	0.0	0.0	0.0	0.0		350
-20.2	1,559.7	0.0	0.0	0.0	0.0	0.0	106,450.6	
-158.2	5,850.1	23,244.3	0.2	1,199.8	-1,199.6	22,044.7		小管計
529.9	87,207.2	10.7	0.0	0.0	0.0	10.7	9,857,444.7	
0.0	0.0						0.0	250
0.0	122.2						1,159.9	300
4.6	4.6						1,877.4	350
23.9	8,630.7						349,741.9	400
0.0	2,427.7						24,818.0	450
10.1	5,622.6						267,720.7	500
0.0	4,417.3						115,965.1	600
0.0	1,802.6						31,410.9	700
0.0	3,751.2						17,893.6	800
0.0	0.0						401.1	900
0.0	116.8						12,752.1	1000
0.0	482.8						5,095.7	1100
0.0	18.6						5,883.2	1200
38.6	27,397.1						834,719.6	本管計
-158.2	5,850.1	23,244.3	0.2	1,199.8	-1,199.6	22,044.7		配水管計
568.5	114,604.3	10.7	0.0	0.0	0.0	10.7	10,692,164.3	
410.3	120,454.4	23,255.0	0.2	1,199.8	-1,199.6	22,055.4	10,692,164.3	合計