

令和 6 年 度

配 水 施 設 統 計

(令和 7 年 3 月 3 1 日現在)



配水施設統計について

この資料は、令和6年度中に完成、撤去又は使用廃止した配水管等を管種別、口径別、支所別、区市町別等に分類の上、前年度末数値に累計し、令和7年3月31日現在当局が管理している配水施設として、事業会計別に一覧表にしたものである。

また、送水管、導水管等についても資料として掲載する。

この統計では、次のように取り扱っている。

- 1 配水管は、配水管網上の機能により、幹線となる配水本管と、配水本管から分岐して直接給水管につながる配水小管とに分けている。
- 2 この統計には、建設仮勘定に整理されているもの及び場内管路弁栓類の数量は、含まれていない。
- 3 表題等の「区部」は支所別所管区域内を、「多摩」は令和7年3月31日現在統合されている26市町（武蔵野市、昭島市及び羽村市を除く多摩地域の市町をいう。）の区域内（区部に含まれる区域を除く。）を表す。
- 4 「南部(二)多摩」とは三鷹市、調布市及び狛江市のそれぞれ一部の区域を、「北部多摩」とは武蔵野市及び西東京市のそれぞれ一部の区域を、「南部(二)川崎」とは川崎市の一部の区域を、「北部埼玉」とは朝霞市、和光市及び新座市のそれぞれ一部の区域を表す。
- 5 市町名欄等の「多摩ニュータウン」は、旧多摩ニュータウン水道事務所の管理していた区域（多摩市、稲城市、町田市、八王子市の一部地域をいう。）を表す。
- 6 表題等の「铸铁管」にはダクタイル铸铁管を含み、「鋼管」にはステンレス鋼管を含む。
- 7 支所別所管区域

支 所		所 管 区 域
中央支所		千代田区、中央区、港区、文京区、台東区及び豊島区
東部第一支所		墨田区、江東区及び江戸川区
東部第二支所		荒川区、足立区及び葛飾区
西部支所		新宿区、中野区及び杉並区
南部支所	(一)	品川区及び大田区
	(二)	目黒区、世田谷区及び渋谷区並びに三鷹市、調布市、狛江市及び川崎市のそれぞれ一部の区域
北部支所		北区、板橋区及び練馬区並びに武蔵野市、西東京市、朝霞市、和光市及び新座市のそれぞれ一部の区域

一部に表中の所管区域を越えて、施工及び管理する区域がある。

目 次

施 設 の 概 要

1	管理延長	4
2	附属設備の現在数	6
3	年度別状況図	8

水 道 事 業

1	総括	
(1)	管種別・事業所別現在数	1 2
(2)	区市町別・管種別現在数（区部）	1 4
(3)	区市町別・管種別現在数（多摩）	1 6
(4)	配水管口径別・年度別現在数（区部）	1 8
(5)	配水管口径別・年度別現在数（多摩）	3 2
2	口径別・事業所別現在数	
(1)	口径別・事業所別現在数（鋳鉄管）	4 2
(2)	口径別・事業所別現在数（鋼管）	4 4
(3)	口径別・事業所別現在数（石綿セメント管）	4 6
(4)	口径別・事業所別現在数（ポリエチレン管）	4 6
(5)	口径別・事業所別現在数（制水弁）	4 8
(6)	口径別・事業所別現在数（空気弁）	5 0
(7)	口径別・事業所別現在数（排水弁）	5 0
(8)	口径別・事業所別現在数（消火栓）	5 0
(9)	口径別・事業所別現在数（専用橋等）	5 2
3	区市町別・口径別現在数	
(1)	区市町別・口径別現在数（鋳鉄管配水小管、区部）	5 4
(2)	区市町別・口径別現在数（鋳鉄管配水小管、多摩）	5 6
(3)	区市町別・口径別現在数（鋳鉄管配水本管、区部）	5 8
(4)	区市町別・口径別現在数（鋳鉄管配水本管、多摩）	6 2
(5)	区市町別・口径別現在数（鋼管配水小管、区部）	6 4
(6)	区市町別・口径別現在数（鋼管配水小管、多摩）	6 6

(7)	区市町別・口径別現在数（鋼管配水本管、区部）	68
(8)	区市町別・口径別現在数（鋼管配水本管、多摩）	72
(9)	区市町別・口径別現在数（塩化ビニル管配水管、多摩）	74
(10)	区市町別・口径別現在数（石綿セメント管配水管、区部）	76
(11)	区市町別・口径別現在数（石綿セメント管配水管、多摩）	78
(12)	区市町別・口径別現在数（ポリエチレン管配水管、区部）	80
(13)	区市町別・口径別現在数（ポリエチレン管配水管、多摩）	82
(14)	区市町別・口径別現在数（制水弁、区部）	84
(15)	区市町別・口径別現在数（制水弁、多摩）	90
(16)	区市町別・口径別現在数（空気弁、区部）	92
(17)	区市町別・口径別現在数（空気弁、多摩）	93
(18)	区市町別・口径別現在数（排水弁、区部）	94
(19)	区市町別・口径別現在数（排水弁、多摩）	95
(20)	区市町別・口径別現在数（簡易排水栓、区部）	96
(21)	区市町別・口径別現在数（消火栓、区部）	98
(22)	区市町別・口径別現在数（消火栓、多摩）	100
(23)	区市町別・口径別現在数（専用橋等、区部）	102
(24)	区市町別・口径別現在数（専用橋等、多摩）	106
(25)	区市町別・口径別現在数（その他付属設備、区部）	110
(26)	区市町別・口径別現在数（その他付属設備、多摩）	112

4 配水管口径別・管種別増減明細表

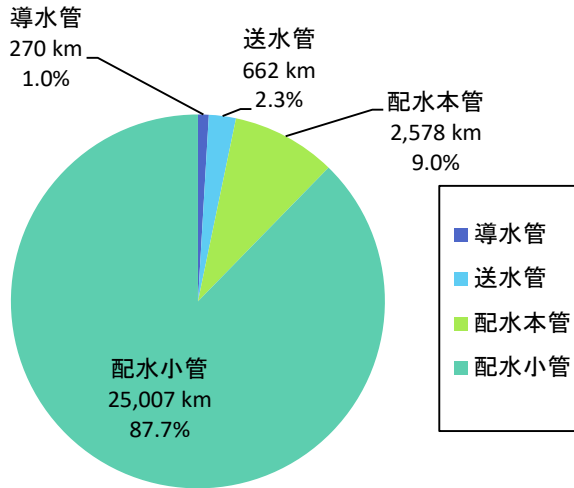
(1)	配水管口径別・管種別増減明細表（区部+多摩）	114
(2)	配水管口径別・管種別増減明細表（区部）	116
(3)	配水管口径別・管種別増減明細表（中央支所）	118
(4)	配水管口径別・管種別増減明細表（東部第一支所）	120
(5)	配水管口径別・管種別増減明細表（東部第二支所）	122
(6)	配水管口径別・管種別増減明細表（西部支所）	124
(7)	配水管口径別・管種別増減明細表（南部支所（一））	126
(8)	配水管口径別・管種別増減明細表（南部支所（二））	128
(9)	配水管口径別・管種別増減明細表（北部支所）	130
(10)	配水管口径別・管種別増減明細表（多摩）	132

施設 の 概 要

1 管理延長

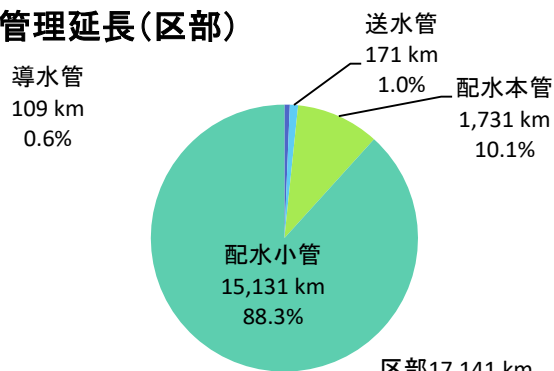
(1) 管路管理延長内訳

管理延長(合計)



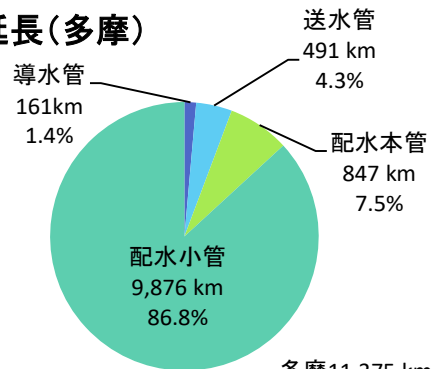
合計28,516 km
(区部+多摩)

管理延長(区部)



区部17,141 km

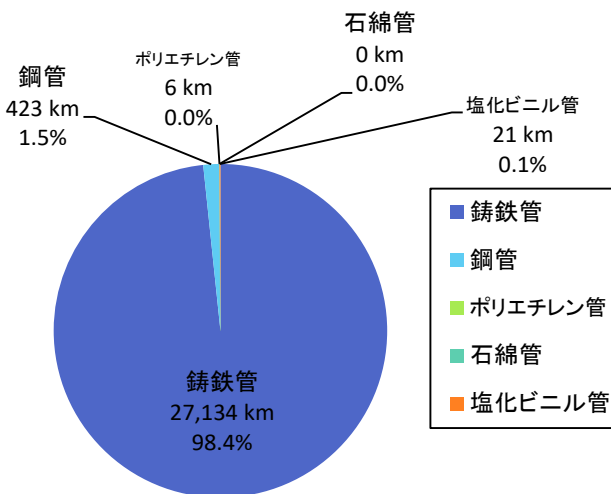
管理延長(多摩)



多摩11,375 km

(2) 配水管内訳(管種別)

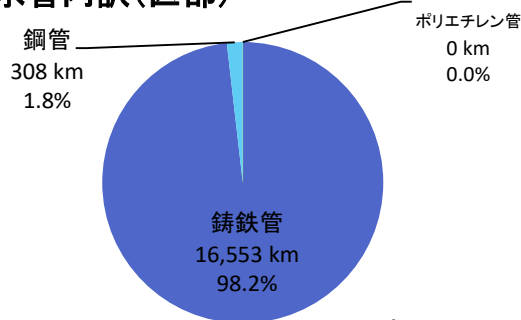
配水管内訳(合計)



合計27,585 km
(区部+多摩)

注 石綿管0kmは端数処理(約11m)

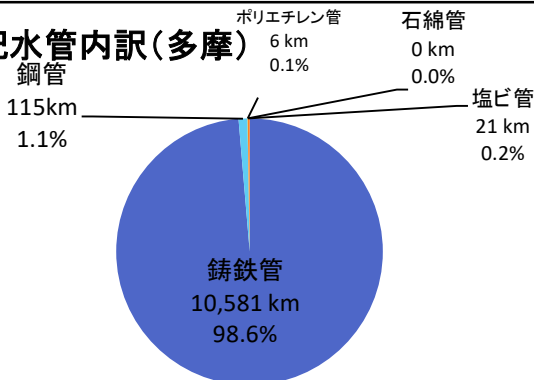
配水管内訳(区部)



区部16,861 km

注 ポリエチレン管0kmは端数処理(約153m)

配水管内訳(多摩)



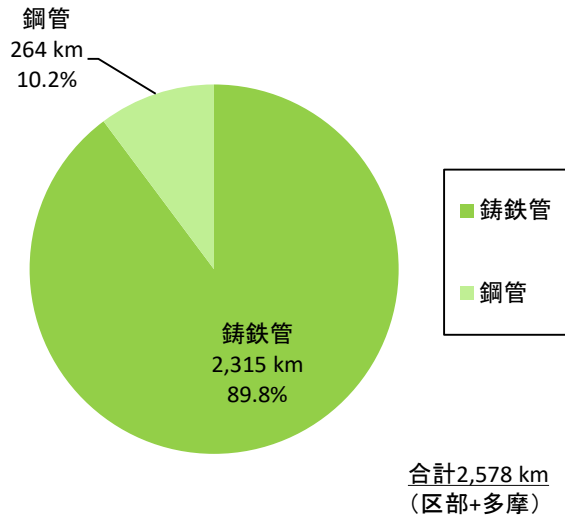
多摩10,723 km

注 石綿管0kmは端数処理(約11m)

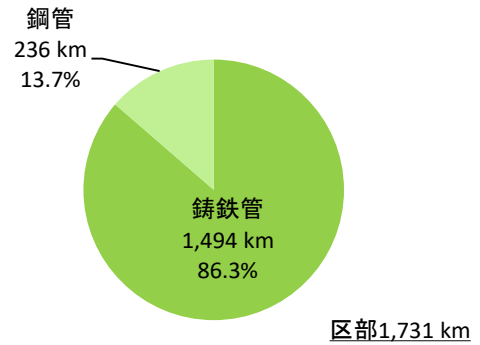
注 端数調整により、合計値が合わないことがある。

(3) 配水本管内訳(管種別)

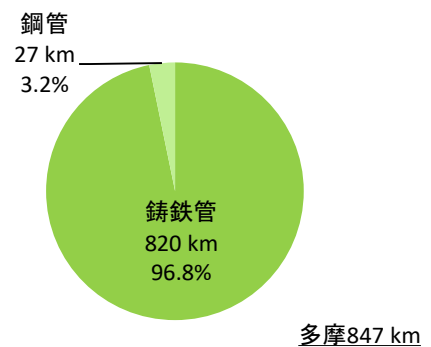
配水本管内訳(合計)



配水本管内訳(区部)

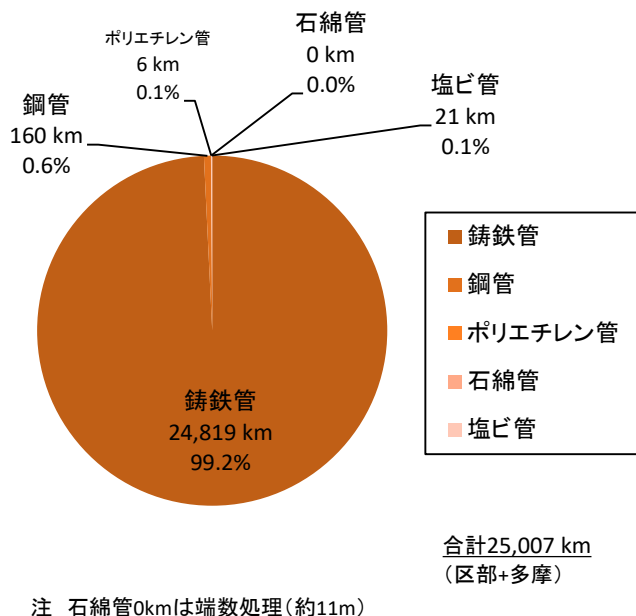


配水本管内訳(多摩)

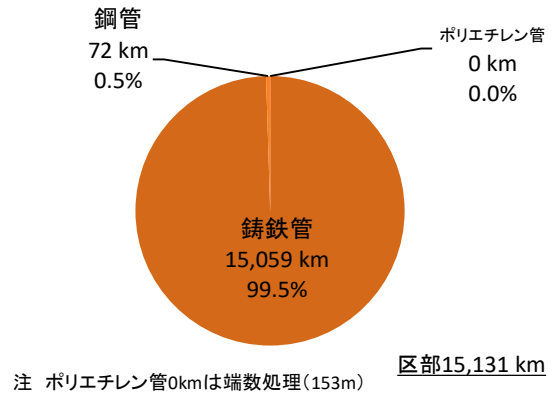


(4) 配水小管内訳(管種別)


配水小管内訳(合計)



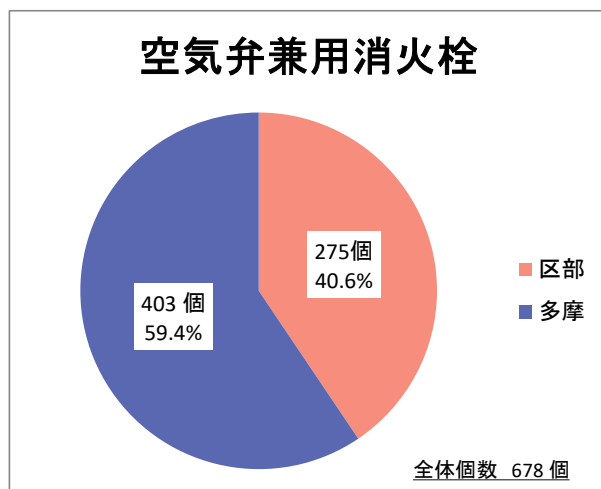
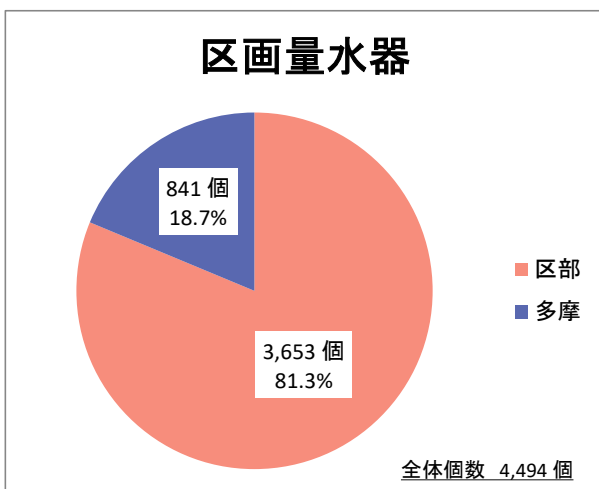
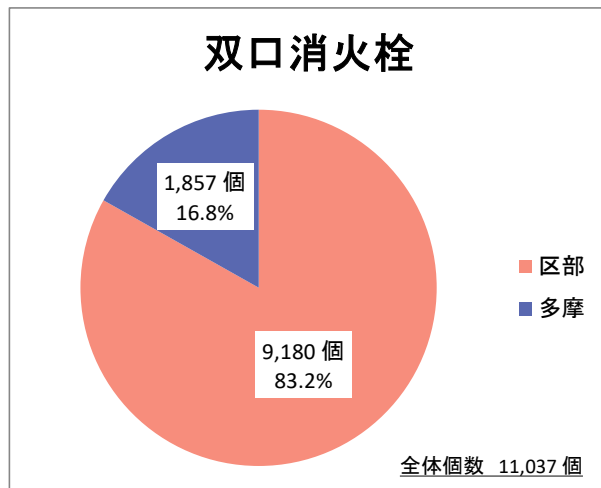
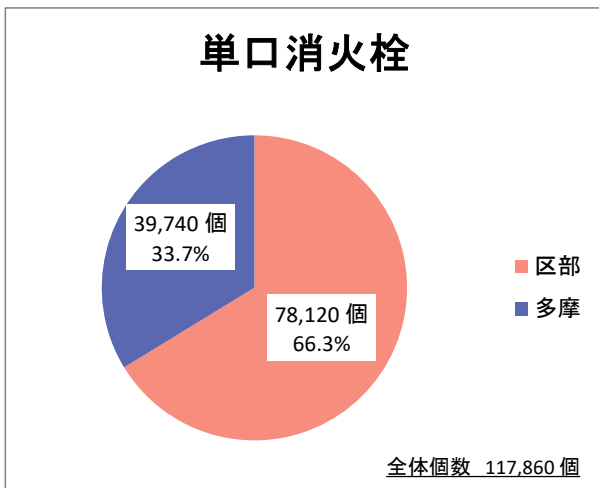
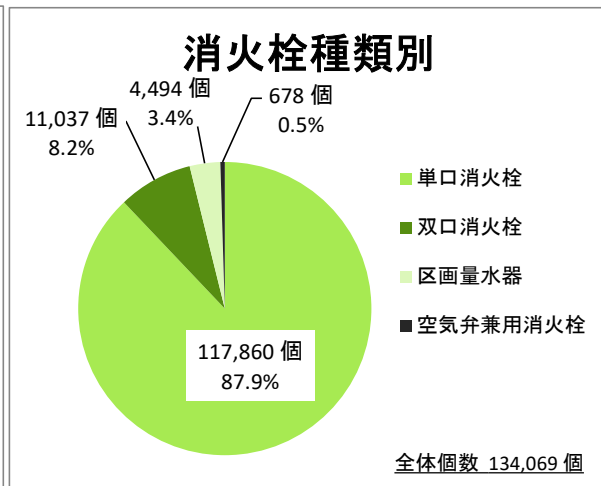
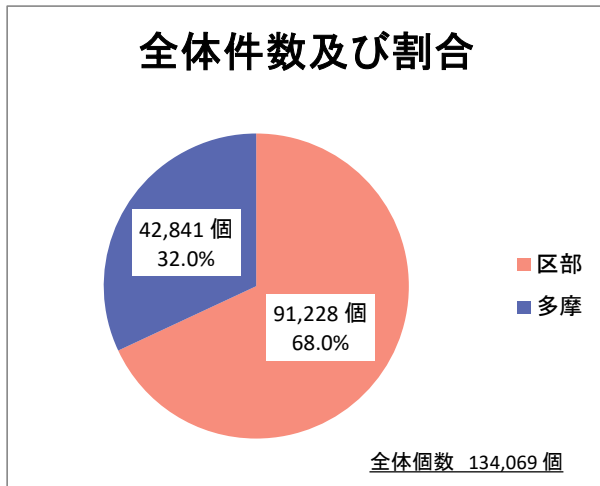
配水小管内訳(区部)



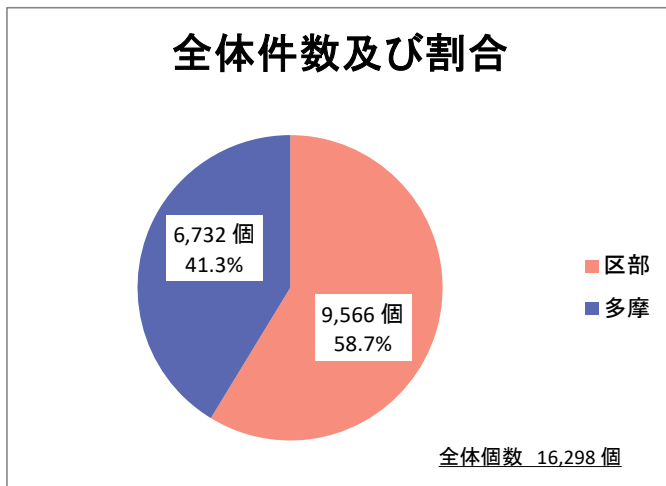
配水小管内訳(多摩)



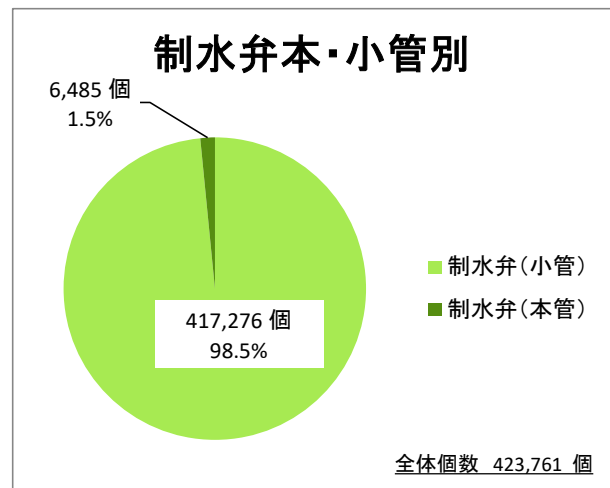
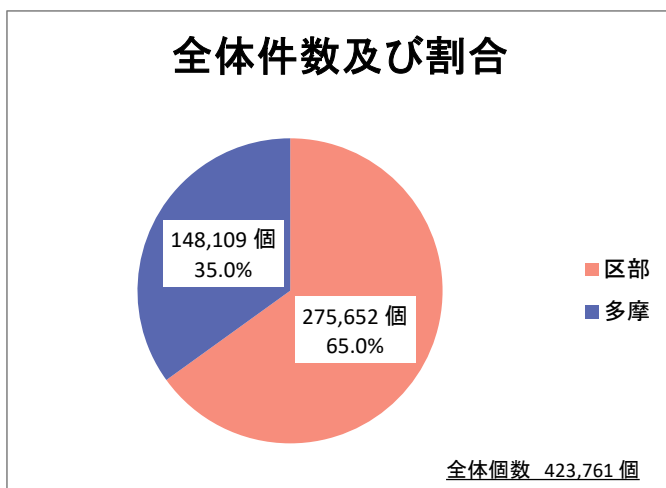
2 附属設備の現在数 【消火栓】



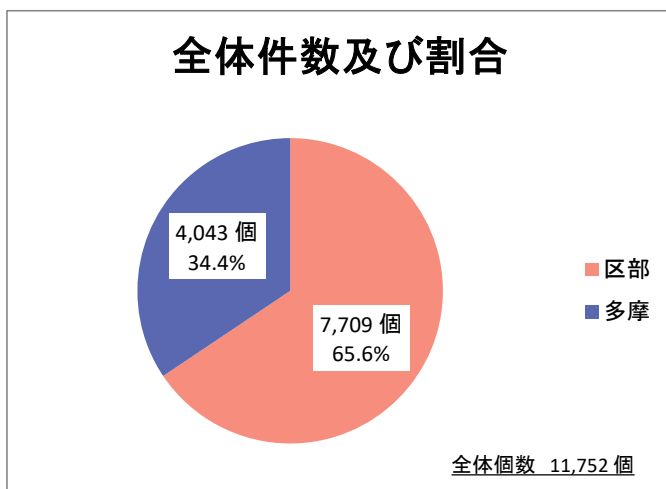
【空気弁】



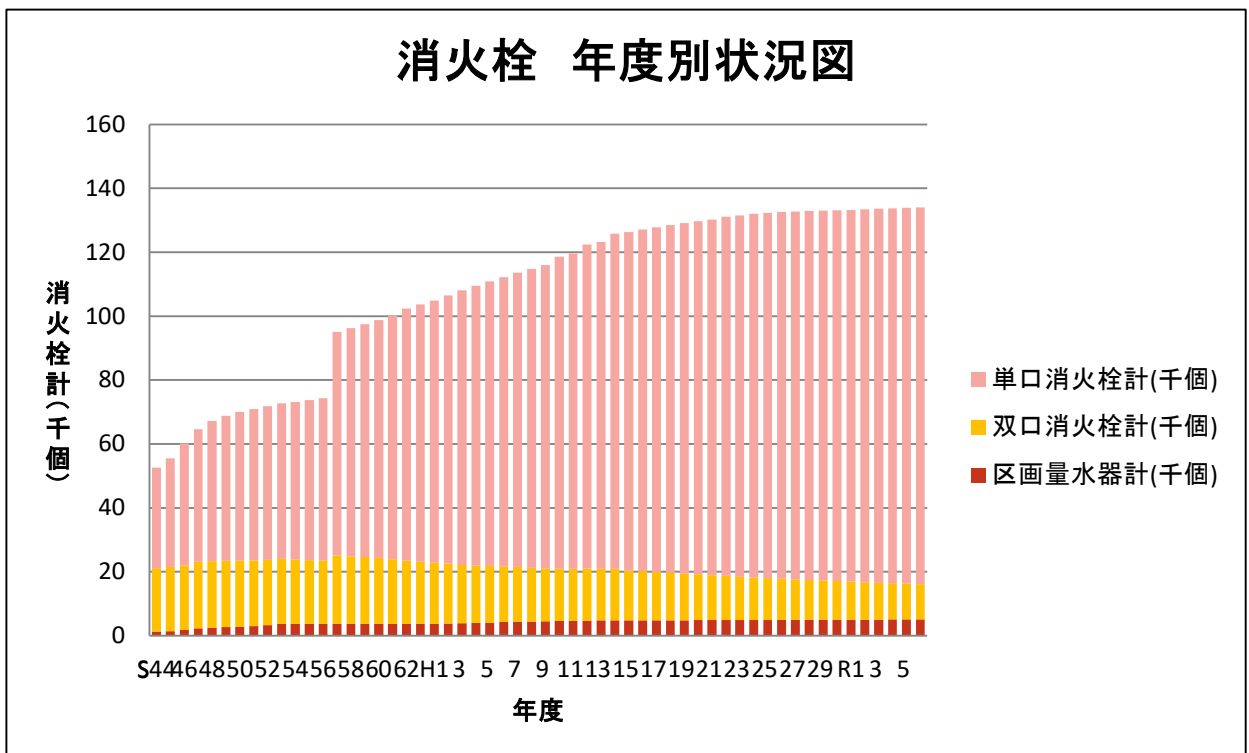
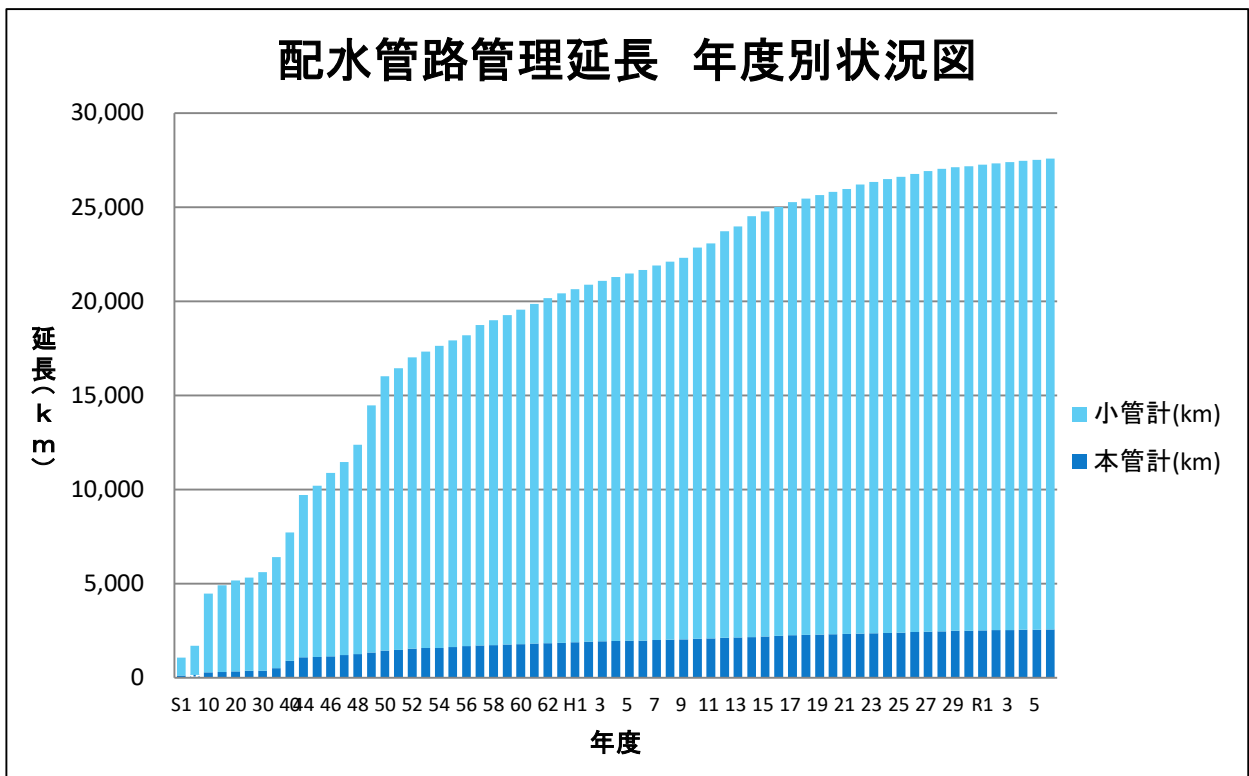
【制水弁】



【排水弁】



3 年度別状況図



水道事業

水道事業

1 総括

(1) 管種別・事業所別現在数

管種	事業所名	中央支所	東部第一支所	東部第二支所	西部支所
----	------	------	--------	--------	------

配水管 (単位 m)

鑄鉄管	配水小管	1,970,291.5	2,258,342.3	2,465,169.6	1,985,150.8
	配水本管	242,470.0	218,832.4	219,731.9	191,731.4
	計	2,212,761.5	2,477,174.7	2,684,901.5	2,176,882.2
鋼管	配水小管	13,991.8	15,047.0	9,240.6	12,250.4
	配水本管	31,420.0	41,270.5	38,357.5	36,658.4
	計	45,411.8	56,317.5	47,598.1	48,908.8
塩ビ管	配水小管	0.0	0.0	0.0	0.0
石綿管	配水小管	0.0	0.0	0.0	0.0
ポリ管	配水小管	72.7	33.6	0.0	0.0
配水小管計		1,984,356.0	2,273,422.9	2,474,410.2	1,997,401.2
配水本管計		273,890.0	260,102.9	258,089.4	228,389.8
合計		2,258,246.0	2,533,525.8	2,732,499.6	2,225,791.0

付属設備 (単位 個)

制水弁		38,848	42,260	44,729	34,416
空気弁		1,804	1,635	1,358	1,216
排水弁		1,592	1,341	881	816
消火栓計		12,885	13,491	14,389	12,046
内 訳	地下・地上式消火栓	11,972	12,964	13,946	11,380
	区画量水器兼用消火栓	871	506	405	619
	空気弁兼用消火栓	42	21	38	47
専用橋		10	39	9	50
専用橋延長 (m)		734.6	1,520.5	459.7	517.8

南部支所		北部支所	区部計	多摩	合計
(一)	(二)				

1,613,435.8	2,268,337.6	2,497,836.8	15,058,564.4	9,760,890.3	24,819,454.7
161,218.8	222,944.9	237,320.4	1,494,249.8	820,267.0	2,314,516.8
1,774,654.6	2,491,282.5	2,735,157.2	16,552,814.2	10,581,157.3	27,133,971.5
7,222.5	5,452.3	8,882.8	72,087.4	87,700.5	159,787.9
14,782.4	32,863.9	40,958.8	236,311.5	27,209.9	263,521.4
22,004.9	38,316.2	49,841.6	308,398.9	114,910.4	423,309.3
0.0	0.0	0.0	0.0	21,318.6	21,318.6
0.0	0.0	0.0	0.0	0.0	0.0
46.2	0.0	0.0	152.5	5,934.9	6,087.4
1,620,704.5	2,273,789.9	2,506,719.6	15,130,804.3	9,875,844.3	25,006,648.6
176,001.2	255,808.8	278,279.2	1,730,561.3	847,476.9	2,578,038.2
1,796,705.7	2,529,598.7	2,784,998.8	16,861,365.6	10,723,321.2	27,584,686.8

30,521	41,616	43,262	275,652	148,109	423,761
1,023	1,241	1,289	9,566	6,732	16,298
1,049	1,088	942	7,709	4,043	11,752
9,157	13,828	15,432	91,228	42,841	134,069
8,858	13,280	14,900	87,300	41,597	128,897
281	511	460	3,653	841	4,494
18	37	72	275	403	678
37	22	42	209	556	765
641.3	159.0	615.7	4,648.6	6,396.8	11,045.4

(2) 区市町別・管種別現在数 (区部)

種別 区名	鑄鉄管		鋼管		石綿セメント管	ポリエチレン管
	小管	本管	小管	本管	小管	小管
千代田区	241,418.8	38,961.9	2,467.5	7,721.8	0.0	72.7
中央区	274,559.3	33,900.6	2,546.3	5,631.3	0.0	0.0
港区	362,908.9	58,096.8	4,991.2	8,591.6	0.0	0.0
文京区	280,236.2	39,223.3	1,498.3	2,201.6	0.0	0.0
台東区	378,902.7	30,377.1	764.5	3,612.8	0.0	0.0
豊島区	432,265.6	41,910.3	1,724.0	3,660.9	0.0	0.0
墨田区	450,036.6	45,450.4	2,349.0	10,484.7	0.0	0.0
江東区	646,524.7	90,171.6	8,502.0	17,570.9	0.0	33.6
江戸川区	1,161,781.0	83,210.4	4,196.0	13,214.9	0.0	0.0
荒川区	300,711.2	27,955.6	1,720.4	1,936.6	0.0	0.0
足立区	1,320,469.1	108,610.0	4,469.2	17,837.5	0.0	0.0
葛飾区	843,989.3	83,166.3	3,051.0	18,583.4	0.0	0.0
新宿区	488,458.9	60,485.6	2,532.1	6,150.9	0.0	0.0
中野区	508,834.7	39,826.5	2,815.6	9,355.8	0.0	0.0
杉並区	987,857.2	91,419.3	6,902.7	21,151.7	0.0	0.0
品川区	531,337.3	52,096.0	3,080.5	6,365.0	0.0	46.2
大田区	1,082,098.5	109,122.8	4,142.0	8,417.4	0.0	0.0
目黒区	416,507.8	34,981.6	1,223.0	3,177.0	0.0	0.0
世田谷区	1,491,202.7	151,637.3	3,680.3	18,075.4	0.0	0.0
渋谷区	360,551.2	34,916.7	549.0	4,630.7	0.0	0.0
北区	511,254.9	51,947.3	2,420.4	2,800.3	0.0	0.0
板橋区	764,861.0	90,276.2	3,124.3	6,874.4	0.0	0.0
練馬区	1,221,462.5	94,620.1	3,338.1	13,814.9	0.0	0.0
南部(二)多摩	56.2	1,378.8	0.0	2,665.8	0.0	0.0
北部多摩	159.8	121.5	0.0	11,466.2	0.0	0.0
南部(二)川崎	19.7	30.5	0.0	4,315.0	0.0	0.0
埼玉	98.6	355.3	0.0	6,003.0	0.0	0.0
合計	15,058,564.4	1,494,249.8	72,087.4	236,311.5	0.0	152.5

(単位 m)

(単位 個)

配水管延長合計			制水弁	空気弁	排水弁	消火栓
小管計	本管計	合計				
243,959.0	46,683.7	290,642.7	4,454	320	216	1,565
277,105.6	39,531.9	316,637.5	6,209	353	385	1,848
367,900.1	66,688.4	434,588.5	6,996	386	336	2,610
281,734.5	41,424.9	323,159.4	5,262	263	206	1,929
379,667.2	33,989.9	413,657.1	7,745	239	210	2,417
433,989.6	45,571.2	479,560.8	8,182	243	239	2,516
452,385.6	55,935.1	508,320.7	9,043	387	319	2,909
655,060.3	107,742.5	762,802.8	11,136	693	583	3,842
1,165,977.0	96,425.3	1,262,402.3	22,081	555	439	6,740
302,431.6	29,892.2	332,323.8	6,288	200	97	2,109
1,324,938.3	126,447.5	1,451,385.8	22,995	614	447	7,421
847,040.3	101,749.7	948,790.0	15,446	544	337	4,859
490,991.0	66,636.5	557,627.5	8,528	337	272	3,699
511,650.3	49,182.3	560,832.6	9,122	299	181	2,821
994,759.9	112,571.0	1,107,330.9	16,766	580	363	5,526
534,464.0	58,461.0	592,925.0	9,163	333	352	2,876
1,086,240.5	117,540.2	1,203,780.7	21,358	690	697	6,281
417,730.8	38,158.6	455,889.4	8,030	184	211	2,442
1,494,883.0	169,712.7	1,664,595.7	26,546	822	709	9,105
361,100.2	39,547.4	400,647.6	7,023	208	143	2,281
513,675.3	54,747.6	568,422.9	8,942	311	234	3,021
767,985.3	97,150.6	865,135.9	13,788	462	328	5,014
1,224,800.6	108,435.0	1,333,235.6	20,514	481	360	7,396
56.2	4,044.6	4,100.8	2	8	9	0
159.8	11,587.7	11,747.5	16	25	16	0
19.7	4,345.5	4,365.2	15	19	16	0
98.6	6,358.3	6,456.9	2	10	4	1
15,130,804.3	1,730,561.3	16,861,365.6	275,652	9,566	7,709	91,228

(3) 区市町別・管種別現在数(多摩)

種別 市町名	鑄鉄管		鋼管		塩化ビニル管	石綿セメント管	ポリエチレン管
	小管	本管	小管	本管	小管	小管	小管
立川市	380,800.2	37,584.0	2,640.8	869.2	22.1	0.0	0.0
国分寺市	247,977.8	15,890.6	623.7	351.3	80.8	0.0	0.0
国立市	168,371.0	13,845.9	1,116.3	78.9	0.0	0.0	0.0
府中市	540,287.9	57,871.3	2,588.8	711.9	0.0	0.0	0.0
東大和市	228,323.4	21,993.7	1,385.0	120.0	413.6	0.0	0.0
武蔵村山市	211,962.4	21,022.5	916.4	202.9	0.0	0.0	0.0
小金井市	224,942.5	15,194.5	1,041.0	1,951.4	0.0	0.0	0.0
小平市	392,912.2	30,948.8	1,882.0	411.6	0.0	0.0	0.0
東村山市	291,610.6	25,447.8	2,471.8	773.9	0.0	0.0	0.0
清瀬市	160,145.0	13,965.5	537.6	463.3	69.0	0.0	0.0
東久留米市	250,318.5	22,683.7	1,661.6	209.0	3.1	0.0	0.0
西東京市	348,991.3	31,004.0	2,976.3	1,182.4	0.0	0.0	0.0
青梅市	567,576.8	30,402.7	8,352.9	419.0	133.6	0.0	0.0
瑞穂町	186,706.2	19,300.1	821.7	84.4	3.6	0.0	0.0
福生市	153,232.8	9,241.2	778.9	6.9	0.0	0.0	0.0
あきる野市	376,505.8	26,342.4	3,808.4	640.4	1,004.4	0.0	17.1
日の出町	109,599.3	4,441.7	2,226.8	191.9	36.5	0.0	0.0
奥多摩町	81,044.8	0.0	11,649.9	0.0	18,598.4	0.0	5,871.7
多摩市	211,706.1	12,671.4	1,662.0	425.1	43.5	0.0	0.0
稲城市	204,501.3	5,245.6	2,152.6	37.3	0.0	0.0	0.0
多摩ニュータウン	340,868.9	53,898.1	2,595.5	2,341.5	0.0	0.0	0.0
町田市	1,165,108.7	142,195.6	6,720.7	8,947.6	0.0	0.0	0.0
調布市	404,728.1	20,732.6	2,623.0	217.9	903.2	0.0	0.0
三鷹市	341,179.7	25,984.3	1,490.7	60.6	0.0	0.0	0.0
狛江市	142,185.5	14,875.0	666.4	43.8	0.0	0.0	0.0
八王子市	1,534,021.9	112,315.6	19,711.0	6,019.0	0.0	0.0	46.1
日野市	495,281.6	35,168.4	2,598.7	448.7	6.8	0.0	0.0
合計	9,760,890.3	820,267.0	87,700.5	27,209.9	21,318.6	0.0	5,934.9

(単位 m)

(単位 個)

配水管延長合計			制水弁	空気弁	排水弁	消火栓
小管計	本管計	合計				
383,463.1	38,453.2	421,916.3	5,868	191	120	2,051
248,682.3	16,241.9	264,924.2	3,406	71	87	1,260
169,487.3	13,924.8	183,412.1	2,459	85	89	916
542,876.7	58,583.2	601,459.9	8,888	230	233	3,039
230,122.0	22,113.7	252,235.7	3,662	138	140	849
212,878.8	21,225.4	234,104.2	3,158	126	79	657
225,983.5	17,145.9	243,129.4	3,366	99	114	1,155
394,794.2	31,360.4	426,154.6	5,232	167	94	1,531
294,082.4	26,221.7	320,304.1	4,457	146	127	1,003
160,751.6	14,428.8	175,180.4	2,113	99	95	529
251,983.2	22,892.7	274,875.9	3,746	178	143	1,073
351,967.6	32,186.4	384,154.0	5,712	209	105	1,632
576,063.3	30,821.7	606,885.0	7,659	554	185	3,565
187,531.5	19,384.5	206,916.0	2,524	110	62	782
154,011.7	9,248.1	163,259.8	2,368	90	47	618
381,335.7	26,982.8	408,318.5	5,593	438	209	1,363
111,862.6	4,633.6	116,496.2	1,508	175	131	258
117,164.8	0.0	117,164.8	1,218	169	16	376
213,411.6	13,096.5	226,508.1	3,269	122	142	934
206,653.9	5,282.9	211,936.8	3,123	111	71	1,071
343,464.4	56,239.6	399,704.0	5,527	540	218	1,913
1,171,829.4	151,143.2	1,322,972.6	16,834	931	548	3,935
408,254.3	20,950.5	429,204.8	7,181	139	79	1,875
342,670.4	26,044.9	368,715.3	5,620	120	88	1,667
142,851.9	14,918.8	157,770.7	2,591	86	100	690
1,553,779.0	118,334.6	1,672,113.6	23,020	1,068	527	6,161
497,887.1	35,617.1	533,504.2	8,007	340	194	1,938
9,875,844.3	847,476.9	10,723,321.2	148,109	6,732	4,043	42,841

(4) 配水管口径别・年度别现在数 (区部)

年度 口径(mm)	大正元～ 大正15年度	昭和2～ 昭和10年度	昭和11～ 昭和19年度	昭和20～ 昭和27年度	昭和28～ 昭和31年度	昭和32年度
50	0.0	0.0	0.0	0.0	0.0	0.0
75	0.0	0.0	0.0	0.0	0.0	0.0
100	0.0	0.0	0.0	0.0	1,803.2	0.0
125	0.0	0.0	0.0	0.0	0.0	0.0
150	0.0	0.0	0.0	2,005.2	0.0	0.0
200	0.0	0.0	0.0	0.0	331.8	0.0
250	0.0	0.0	0.0	0.0	0.0	0.0
300	0.0	0.0	0.0	0.0	0.0	0.0
350	0.0	0.0	0.0	0.0	155.0	0.0
小管計	0.0	0.0	0.0	2,005.2	2,290.0	0.0
250	0.0	0.0	0.0	0.0	0.0	0.0
300	0.0	0.0	0.0	0.0	0.0	0.0
350	0.0	0.0	0.0	0.0	0.0	0.0
400	9.3	0.0	0.0	0.0	0.0	0.0
450	0.0	0.0	0.0	0.0	172.0	0.0
500	0.0	403.4	515.0	263.9	0.0	0.0
550	0.0	0.0	0.0	0.0	0.0	0.0
600	0.0	109.0	340.5	236.2	530.4	79.9
650	0.0	0.0	0.0	0.0	0.0	0.0
670	0.0	0.0	0.0	0.0	0.0	0.0
700	0.0	0.0	0.0	0.0	0.0	0.0
740	0.0	0.0	0.0	0.0	0.0	0.0
750	1,184.3	0.0	0.0	0.0	0.0	0.0
800	42.6	0.0	0.0	0.0	0.0	0.0
830	0.0	0.0	0.0	0.0	0.0	0.0
900	101.8	0.0	0.0	0.0	0.0	0.0
950	0.0	0.0	0.0	0.0	0.0	0.0
1000	0.0	0.0	0.0	0.0	0.0	0.0
1050	170.0	0.0	0.0	0.0	0.0	0.0
1100	0.0	0.0	0.0	0.0	0.0	0.0
1200	0.0	0.0	0.0	0.0	0.0	0.0
1250	0.0	0.0	0.0	0.0	0.0	0.0
1300	0.0	0.0	0.0	0.0	0.0	0.0
1350	0.0	0.0	0.0	0.0	0.0	743.9
1400	0.0	0.0	0.0	0.0	0.0	0.0
1500	0.0	0.0	0.0	0.0	0.0	0.0
1600	0.0	0.0	1,303.9	0.0	0.0	0.0
1700	0.0	0.0	0.0	0.0	0.0	0.0
1800	0.0	0.0	0.0	0.0	373.3	237.0
2000	0.0	0.0	0.0	0.0	0.0	0.0
2200	0.0	0.0	0.0	0.0	0.0	0.0
2400	0.0	0.0	664.0	0.0	0.0	0.0
2600	0.0	0.0	0.0	0.0	0.0	0.0
2700	0.0	0.0	0.0	0.0	0.0	0.0
本管計	1,508.0	512.4	2,823.4	500.1	1,075.7	1,060.8
合計	1,508.0	512.4	2,823.4	2,505.3	3,365.7	1,060.8
累計	1,508.0	2,020.4	4,843.8	7,349.1	10,714.8	11,775.6

(単位 m)

昭和33年度	昭和34年度	昭和35年度	昭和36年度	昭和37年度	昭和38年度	年度
						口径(mm)
0.0	0.0	0.0	0.0	0.0	0.0	50
0.0	0.0	0.0	0.0	0.0	0.0	75
0.0	0.0	0.0	27.4	46.0	73.6	100
0.0	0.0	0.0	0.0	0.0	0.0	125
0.0	0.0	26.7	34.6	74.8	30.8	150
0.0	0.0	136.6	18.7	12.5	67.4	200
0.0	0.0	0.0	0.0	0.0	0.0	250
0.0	0.0	0.0	0.0	0.0	0.0	300
0.0	272.9	20.9	1,497.0	0.0	0.0	350
0.0	272.9	184.2	1,577.7	133.3	171.8	小管計
0.0	0.0	0.0	0.0	0.0	0.0	250
0.0	0.0	0.0	0.0	0.0	0.0	300
0.0	0.0	0.0	0.0	0.0	0.0	350
217.7	278.1	812.0	0.0	3.5	79.2	400
0.0	0.0	0.0	694.4	0.0	286.3	450
34.2	0.0	0.0	91.4	2,337.8	4,723.8	500
0.0	0.0	0.0	0.0	0.0	0.0	550
0.0	0.0	0.0	6,152.1	0.0	7,931.5	600
0.0	0.0	0.0	0.0	0.0	0.0	650
0.0	0.0	0.0	381.7	0.0	0.0	670
0.0	12.0	475.3	9.5	74.0	5,753.3	700
0.0	0.0	0.0	0.0	0.0	0.0	740
0.0	0.0	0.0	2,134.2	0.0	0.0	750
348.5	745.8	80.0	29.1	247.6	1,727.1	800
0.0	0.0	0.0	1,570.2	0.0	0.0	830
277.9	847.2	27.8	1,111.9	0.0	1,121.6	900
0.0	0.0	0.0	0.0	0.0	0.0	950
0.0	263.5	14.5	0.0	5.2	937.9	1000
0.0	0.0	1,200.8	0.0	0.0	0.0	1050
0.0	0.0	0.0	0.0	6.4	0.0	1100
0.0	1,731.1	1,593.3	0.0	290.0	0.0	1200
0.0	0.0	0.0	0.0	0.0	0.0	1250
0.0	525.3	0.0	0.0	0.0	2.0	1300
0.0	514.3	0.0	0.0	0.0	0.0	1350
0.0	0.0	0.0	0.0	0.0	0.0	1400
0.0	0.0	46.1	337.3	1,158.3	1,777.3	1500
0.0	0.0	0.0	0.0	0.0	0.0	1600
0.0	0.0	0.0	0.0	0.0	0.0	1700
1,462.8	192.1	0.0	1,329.6	0.0	0.0	1800
0.0	0.0	0.0	0.0	0.0	0.0	2000
0.0	0.0	0.0	0.0	0.0	0.0	2200
191.0	0.0	0.0	8,587.8	3,775.1	0.0	2400
0.0	0.0	0.0	0.0	0.0	0.0	2600
0.0	0.0	0.0	0.0	0.0	0.0	2700
2,532.1	5,109.4	4,249.8	22,429.2	7,897.9	24,340.0	本管計
2,532.1	5,382.3	4,434.0	24,006.9	8,031.2	24,511.8	合計
14,307.7	19,690.0	24,124.0	48,130.9	56,162.1	80,673.9	累計

年度 口径(mm)	昭和39年度	昭和40年度	昭和41年度	昭和42年度	昭和43年度	昭和44年度
50	0.0	0.0	0.0	0.0	0.0	0.0
75	0.0	0.0	0.0	0.0	0.0	0.0
100	1.3	987.6	10,688.3	9,428.7	9,782.7	44.8
125	0.0	0.0	0.0	0.0	0.0	0.0
150	0.0	26.1	131.3	18.0	123.5	132.8
200	272.9	1,234.5	279.2	5,539.3	76.9	141.1
250	0.0	14.1	32.4	43.2	1,806.4	6,270.1
300	0.0	314.1	0.0	16.1	124.9	6,410.3
350	0.0	3,790.1	0.0	20.5	2,990.2	942.8
小管計	274.2	6,366.5	11,131.2	15,065.8	14,904.6	13,941.9
250	0.0	0.0	0.0	0.0	0.0	0.0
300	0.0	0.0	0.0	0.0	0.0	0.0
350	0.0	0.0	0.0	0.0	0.0	0.0
400	2,769.8	6,770.0	2,595.6	2,301.7	5,794.6	1,777.7
450	981.6	1,017.3	179.2	150.8	604.5	446.6
500	10,043.4	11,406.0	9,673.7	4,589.9	1,958.6	1,478.9
550	0.0	0.0	0.0	0.0	0.0	0.0
600	3,056.3	10,560.0	5,786.5	1,997.6	4,796.8	5,078.6
650	0.0	0.0	0.0	0.0	0.0	0.0
670	0.0	0.0	0.0	0.0	0.0	0.0
700	0.0	17,857.6	4,571.6	1,373.4	13,572.2	2,169.2
740	0.0	0.0	0.0	0.0	0.0	0.0
750	0.0	0.0	0.0	0.0	0.0	0.0
800	49.4	5,991.5	6,327.0	0.0	2,370.3	1,808.5
830	0.0	0.0	0.0	0.0	0.0	0.0
900	0.0	6,984.9	31.7	16.3	0.0	6.6
950	0.0	0.0	0.0	0.0	0.0	0.0
1000	0.0	5,017.4	11,662.7	39.1	49.1	9.3
1050	0.0	0.0	0.0	0.0	0.0	0.0
1100	25.6	0.0	0.0	0.0	49.4	66.4
1200	1,038.9	669.4	304.7	1,672.8	162.8	760.4
1250	0.0	0.0	0.0	0.0	0.0	0.0
1300	0.0	0.0	0.0	0.0	0.0	0.0
1350	1,804.8	647.7	7,298.4	215.0	0.0	5,186.6
1400	0.0	0.0	0.0	0.0	0.0	0.0
1500	6,952.9	4,029.2	11,465.1	780.7	4,013.6	516.9
1600	4,759.0	204.5	0.0	0.0	0.0	0.0
1700	0.0	0.0	0.0	0.0	0.0	0.0
1800	2,092.5	2.0	5,808.6	0.0	3,470.9	16.0
2000	1,675.0	28.0	7.1	4.0	3,640.2	9,158.7
2200	8,318.9	0.0	92.3	8,363.9	474.0	202.4
2400	4,937.6	185.0	2,687.0	0.0	0.0	0.0
2600	0.0	0.0	0.0	0.0	0.0	0.0
2700	0.0	0.0	6,532.6	0.0	0.0	0.0
本管計	48,505.7	71,370.5	75,023.8	21,505.2	40,957.0	28,682.8
合計	48,779.9	77,737.0	86,155.0	36,571.0	55,861.6	42,624.7
累計	129,453.8	207,190.8	293,345.8	329,916.8	385,778.4	428,403.1

(単位 m)

昭和45年度	昭和46年度	昭和47年度	昭和48年度	昭和49年度	昭和50年度	年度
						口径(mm)
0.0	0.0	0.0	0.0	0.0	0.0	50
0.0	0.0	0.0	0.0	0.0	0.0	75
11,623.1	22,517.0	6,128.1	121,328.5	118,502.2	81,944.0	100
0.0	0.0	0.0	0.0	0.0	0.0	125
37.7	11,832.3	4,692.1	111,386.0	106,918.2	86,965.5	150
6,133.2	718.4	249.6	32,278.0	45,595.8	30,420.3	200
5,404.4	7,635.4	9,073.4	20,173.3	20,708.3	16,555.7	250
3,237.1	6,876.7	247.4	10,302.8	12,599.6	9,057.0	300
1,376.6	3,119.3	1,721.6	5,371.9	6,135.5	3,656.2	350
27,812.1	52,699.1	22,112.2	300,840.5	310,459.6	228,598.7	小管計
0.0	0.0	0.0	0.0	0.0	0.0	250
0.0	0.0	0.0	0.0	0.0	0.0	300
0.0	0.0	0.0	0.0	0.0	0.0	350
1,587.2	1,745.4	0.0	770.0	2,431.2	166.6	400
146.2	0.0	960.7	0.0	584.7	1,041.7	450
3,981.1	1,095.4	7,808.6	9,240.6	1,912.8	10,815.4	500
0.0	0.0	0.0	0.0	0.0	0.0	550
4,391.5	11,267.4	8,449.9	8,253.8	5,581.6	15,314.9	600
0.0	0.0	0.0	0.0	0.0	0.0	650
0.0	0.0	0.0	0.0	0.0	0.0	670
5,429.1	971.7	4,458.3	1,603.9	110.2	2,421.3	700
0.0	0.0	0.0	0.0	0.0	0.0	740
0.0	0.0	0.0	0.0	0.0	0.0	750
544.4	873.5	1,144.2	3,479.3	793.2	4,239.5	800
0.0	0.0	0.0	0.0	0.0	0.0	830
38.7	81.8	121.1	648.6	768.7	147.4	900
0.0	0.0	0.0	0.0	0.0	0.0	950
1,196.0	2,572.0	916.3	0.0	27.1	6,064.8	1000
0.0	0.0	262.9	0.0	0.0	0.0	1050
101.3	369.8	6,250.2	0.0	180.3	834.4	1100
10.9	117.9	2,289.6	184.9	409.9	6,939.5	1200
0.0	0.0	0.0	0.0	0.0	0.0	1250
0.0	0.0	0.0	0.0	0.0	0.0	1300
0.0	2,393.0	164.3	216.9	113.8	772.7	1350
0.0	0.0	0.0	0.0	0.0	0.0	1400
219.5	636.2	1,159.3	261.0	0.0	1.0	1500
34.6	5,826.8	13.0	0.0	0.0	392.5	1600
0.0	0.0	0.0	0.0	0.0	0.0	1700
58.0	116.2	9.7	0.0	0.0	2,097.0	1800
5,728.2	1,000.0	11,727.4	0.0	0.0	20.3	2000
219.5	0.0	17,305.8	0.0	10.5	7,411.1	2200
0.0	0.0	2,391.2	0.0	62.7	15.4	2400
0.0	0.0	0.0	0.0	0.0	992.9	2600
0.0	0.0	0.0	0.0	0.0	0.0	2700
23,686.2	29,067.1	65,432.5	24,659.0	12,986.7	59,688.4	本管計
51,498.3	81,766.2	87,544.7	325,499.5	323,446.3	288,287.1	合計
479,901.4	561,667.6	649,212.3	974,711.8	1,298,158.1	1,586,445.2	累計

年度 口径(mm)	昭和51年度	昭和52年度	昭和53年度	昭和54年度	昭和55年度	昭和56年度
50	0.0	0.0	0.0	0.0	0.0	0.0
75	0.0	0.0	0.0	0.0	0.0	317.2
100	81,476.8	83,071.7	72,711.5	65,258.0	72,019.8	82,372.2
125	0.0	0.0	0.0	0.0	0.0	0.0
150	109,087.1	109,803.8	131,795.5	102,825.7	119,722.0	121,889.2
200	45,204.7	37,673.3	44,888.8	40,527.4	43,625.5	50,942.0
250	16,511.7	13,131.8	20,353.3	20,595.1	14,717.7	19,440.4
300	12,151.7	11,490.8	11,998.4	11,240.9	9,374.3	10,423.7
350	3,344.8	4,023.4	1,908.0	2,004.7	3,449.8	2,928.2
小管計	267,776.8	259,194.8	283,655.5	242,451.8	262,909.1	288,312.9
250	0.0	0.0	0.0	0.0	0.0	0.0
300	0.0	0.0	0.0	0.0	0.0	0.0
350	0.0	0.0	0.0	0.0	0.0	0.0
400	3,643.6	3,685.8	2,874.7	120.0	545.4	416.4
450	0.0	27.6	530.3	219.4	395.3	18.1
500	8,088.6	11,815.9	9,171.8	4,949.2	3,975.0	3,073.6
550	0.0	0.0	0.0	0.0	0.0	0.0
600	3,966.2	7,101.6	3,808.6	3,199.9	3,032.0	2,843.8
650	0.0	0.0	0.0	0.0	0.0	0.0
670	0.0	0.0	0.0	0.0	0.0	0.0
700	1,886.6	1,295.0	1,693.3	1,538.2	1,019.5	1,328.8
740	0.0	0.0	0.0	0.0	0.0	0.0
750	0.0	0.0	0.0	0.0	0.0	0.0
800	6,230.5	9,476.1	1,209.1	3,699.1	5,258.6	1,435.0
830	0.0	0.0	0.0	0.0	0.0	0.0
900	154.4	152.3	336.6	166.4	755.5	111.9
950	0.0	0.0	0.0	0.0	0.0	0.0
1000	5,457.5	6,415.2	852.7	1,350.3	4,453.7	2,350.0
1050	0.0	0.0	0.0	0.0	0.0	0.0
1100	2,251.2	1,358.1	850.2	2,391.2	945.6	20.5
1200	613.7	227.1	2,131.1	0.0	224.8	515.9
1250	0.0	0.0	0.0	0.0	0.0	0.0
1300	0.0	0.0	0.0	0.0	0.0	0.0
1350	28.1	1,353.8	75.4	2,291.4	1,187.2	37.0
1400	0.0	0.0	0.0	0.0	0.0	0.0
1500	465.5	445.6	303.0	111.6	191.8	312.7
1600	23.7	6,248.2	0.0	0.0	35.1	0.0
1700	0.0	0.0	0.0	0.0	0.0	0.0
1800	0.0	5,420.2	22.7	0.0	3,529.8	118.0
2000	0.0	57.2	17.5	0.0	83.6	13.4
2200	0.0	0.0	5,272.7	164.3	89.7	0.0
2400	16.5	0.0	0.0	0.0	18,777.9	3,303.2
2600	0.0	0.0	0.0	0.0	0.0	29,451.9
2700	0.0	0.0	0.0	0.0	0.0	0.0
本管計	32,826.1	55,079.7	29,149.7	20,201.0	44,500.5	45,350.2
合計	300,602.9	314,274.5	312,805.2	262,652.8	307,409.6	333,663.1
累計	1,887,048.1	2,201,322.6	2,514,127.8	2,776,780.6	3,084,190.2	3,417,853.3

(単位 m)

昭和57年度	昭和58年度	昭和59年度	昭和60年度	昭和61年度	年度
					口径(mm)
0.0	0.0	0.0	0.0	0.0	50
4,922.6	8,021.9	10,654.0	13,543.9	16,735.8	75
90,565.6	106,309.9	105,849.5	155,003.8	207,253.2	100
0.0	0.0	0.0	0.0	0.0	125
109,463.2	100,094.5	67,639.5	88,754.6	122,410.4	150
48,449.5	46,060.8	35,778.2	41,882.4	56,476.0	200
23,728.5	22,443.5	22,113.0	19,567.6	26,108.1	250
9,948.4	11,942.2	13,710.4	11,606.2	12,889.0	300
5,337.6	4,551.6	3,916.4	3,082.6	5,710.7	350
292,415.4	299,424.4	259,661.0	333,441.1	447,583.2	小管計
0.0	0.0	0.0	0.0	0.0	250
0.0	0.0	0.0	0.0	0.0	300
0.0	0.0	0.0	0.0	0.0	350
1,729.3	4,838.0	1,529.0	1,786.3	3,100.1	400
0.0	2.2	13.1	148.7	2,658.1	450
3,250.5	6,597.3	4,889.5	5,968.8	11,239.6	500
0.0	0.0	0.0	0.0	0.0	550
6,494.6	8,261.6	10,808.4	5,686.8	9,939.8	600
0.0	0.0	0.0	0.0	0.0	650
0.0	0.0	0.0	0.0	0.0	670
3,080.2	1,423.9	1,077.3	5,012.3	7,163.6	700
0.0	0.0	0.0	0.0	0.0	740
0.0	62.0	0.0	0.0	0.0	750
2,381.6	1,910.6	2,951.2	4,300.6	4,688.7	800
0.0	0.0	0.0	0.0	0.0	830
299.9	1,214.0	160.5	749.3	419.0	900
0.0	0.0	0.0	0.0	0.0	950
1,344.5	4,001.6	1,104.5	4,568.1	5,796.0	1000
0.0	0.0	0.0	0.0	0.0	1050
1,025.2	859.0	1,404.2	1,050.7	1,977.6	1100
6,568.4	671.8	213.9	3.6	581.0	1200
0.0	0.0	0.0	0.0	0.0	1250
0.0	0.0	0.0	0.0	0.0	1300
572.0	472.1	2,416.6	496.1	1,047.8	1350
0.0	0.0	0.0	0.0	0.0	1400
207.8	424.0	63.6	29.2	760.8	1500
0.0	0.0	0.0	0.0	0.0	1600
0.0	0.0	0.0	0.0	0.0	1700
52.7	0.0	0.0	0.0	7.8	1800
0.0	0.0	0.0	0.0	0.0	2000
0.0	0.0	0.0	0.0	0.0	2200
0.0	0.0	0.0	0.0	0.0	2400
0.0	0.0	0.0	0.0	0.0	2600
0.0	0.0	0.0	0.0	0.0	2700
27,006.7	30,738.1	26,631.8	29,800.5	49,379.9	本管計
319,422.1	330,162.5	286,292.8	363,241.6	496,963.1	合計
3,737,275.4	4,067,437.9	4,353,730.7	4,716,972.3	5,213,935.4	累計

年度 口径(mm)	昭和62年度	昭和63年度	平成元年度	平成2年度	平成3年度	平成4年度
50	0.0	0.0	0.0	0.0	0.0	0.0
75	16,131.5	17,088.9	14,077.5	10,348.2	8,815.6	7,402.3
100	177,638.3	159,096.5	127,244.9	122,906.9	105,585.5	78,632.7
125	0.0	0.0	0.0	0.0	0.0	0.0
150	106,638.6	90,302.5	75,415.5	74,820.6	84,991.3	59,431.0
200	60,960.2	36,160.4	41,484.6	51,271.8	47,928.1	53,172.0
250	37,699.9	25,051.2	24,871.1	27,951.4	32,183.1	26,938.0
300	16,162.0	15,287.5	18,215.1	17,164.3	24,047.6	22,213.1
350	8,667.3	4,459.9	6,510.1	9,322.4	6,268.6	8,444.7
小管計	423,897.8	347,446.9	307,818.8	313,785.6	309,819.8	256,233.8
250	0.0	0.0	0.0	0.0	0.0	0.0
300	0.0	0.0	0.0	0.0	0.0	0.0
350	0.0	0.0	0.0	0.0	0.0	0.0
400	5,402.0	1,156.3	2,131.5	595.1	600.8	1,400.7
450	62.9	161.7	0.0	10.8	5.0	0.0
500	12,157.7	4,186.3	9,682.8	5,636.1	3,416.2	8,627.2
550	0.0	0.0	0.0	0.0	0.0	0.0
600	13,662.4	12,825.6	3,842.0	4,810.8	4,647.0	6,042.2
650	0.0	0.0	0.0	0.0	0.0	0.0
670	0.0	0.0	0.0	0.0	0.0	0.0
700	4,071.8	6,797.5	2,678.8	3,415.3	3,695.1	1,288.9
740	0.0	0.0	0.0	0.0	0.0	0.0
750	0.0	1,029.9	0.0	0.0	0.0	0.0
800	2,731.5	2,339.8	4,947.1	3,847.7	1,176.4	3,587.6
830	0.0	0.0	0.0	0.0	0.0	0.0
900	4,694.9	4,905.3	1,495.6	652.4	1,653.2	1,367.8
950	0.0	0.0	0.0	0.0	0.0	0.0
1000	886.9	1,451.8	55.6	1,106.8	574.2	1,171.5
1050	0.0	0.0	0.0	0.0	0.0	0.0
1100	4,994.9	196.3	1,419.2	252.7	106.1	4.0
1200	1,171.5	806.9	2,074.9	443.3	3,692.4	856.9
1250	0.0	0.0	0.0	0.0	0.0	0.0
1300	0.0	0.0	0.0	0.0	0.0	0.0
1350	125.2	898.3	63.4	816.6	1,403.3	56.4
1400	0.0	0.0	0.0	0.0	0.0	0.0
1500	227.8	4.5	12.2	236.2	89.1	0.0
1600	0.0	0.0	79.4	0.0	0.0	153.0
1700	0.0	0.0	0.0	0.0	0.0	0.0
1800	0.0	0.0	92.0	0.0	0.0	0.0
2000	0.0	0.0	0.0	0.0	0.0	0.0
2200	0.0	0.0	0.0	0.0	0.0	0.0
2400	0.0	0.0	0.0	1,530.8	0.0	0.0
2600	0.0	0.0	0.0	0.0	0.0	0.0
2700	0.0	0.0	0.0	0.0	0.0	0.0
本管計	50,189.5	36,760.2	28,574.5	23,354.6	21,058.8	24,556.2
合計	474,087.3	384,207.1	336,393.3	337,140.2	330,878.6	280,790.0
累計	5,688,022.7	6,072,229.8	6,408,623.1	6,745,763.3	7,076,641.9	7,357,431.9

(単位 m)

平成5年度	平成6年度	平成7年度	平成8年度	平成9年度	年度 口径(mm)
0.0	0.0	0.0	0.0	0.0	50
8,387.0	14,440.6	22,480.7	21,748.2	21,815.1	75
60,150.4	71,979.9	77,700.3	79,462.4	99,900.1	100
0.0	0.0	0.0	0.0	0.0	125
38,719.2	41,912.7	34,586.5	51,669.4	68,456.7	150
41,281.1	40,043.7	37,699.2	42,415.4	36,461.3	200
21,210.6	30,284.5	30,026.2	21,793.9	33,801.6	250
19,307.0	23,263.2	19,497.9	15,823.7	17,329.8	300
9,120.1	10,641.2	13,365.9	6,728.4	11,112.1	350
198,175.4	232,565.8	235,356.7	239,641.4	288,876.7	小管計
0.0	0.0	0.0	0.0	0.0	250
0.0	0.0	0.0	0.0	0.0	300
0.0	0.0	0.0	0.0	0.0	350
1,064.8	838.7	2,528.1	1,852.8	1,929.0	400
7.3	22.7	103.1	0.0	15.4	450
5,452.0	5,509.5	6,231.3	6,130.0	6,786.7	500
0.0	0.0	0.0	0.0	0.0	550
10,025.9	4,182.1	4,135.3	8,236.5	5,262.2	600
0.0	0.0	0.0	0.0	0.0	650
0.0	0.0	0.0	0.0	0.0	670
1,971.3	3,277.6	8,416.8	6,059.5	5,577.8	700
0.0	0.0	0.0	0.0	0.0	740
0.0	0.0	0.0	0.0	0.0	750
1,564.0	1,787.3	2,278.7	2,932.1	3,235.4	800
0.0	0.0	0.0	0.0	0.0	830
1,507.0	386.7	449.0	179.7	689.8	900
0.0	0.0	0.0	0.0	0.0	950
204.8	1,425.5	1,125.5	2,299.3	266.1	1000
0.0	0.0	0.0	0.0	0.0	1050
208.6	50.7	0.0	1,572.3	669.7	1100
0.0	1,463.7	2,924.3	5,323.2	673.0	1200
0.0	0.0	0.0	0.0	0.0	1250
0.0	0.0	0.0	0.0	3.6	1300
3.0	370.6	0.0	18.3	172.9	1350
0.0	0.0	0.0	0.0	0.0	1400
63.2	462.3	2,384.3	124.5	20.9	1500
0.0	862.4	0.0	0.0	117.7	1600
0.0	0.0	0.0	0.0	0.0	1700
417.4	182.6	108.7	0.0	20.9	1800
0.0	0.0	0.0	0.0	0.0	2000
0.0	0.0	0.0	0.0	0.0	2200
938.0	0.0	0.0	0.0	0.0	2400
0.0	0.0	0.0	0.0	0.0	2600
0.0	0.0	0.0	0.0	0.0	2700
23,427.3	20,822.4	30,685.1	34,728.2	25,441.1	本管計
221,602.7	253,388.2	266,041.8	274,369.6	314,317.8	合計
7,579,034.6	7,832,422.8	8,098,464.6	8,372,834.2	8,687,152.0	累計

年度 口径(mm)	平成10年度	平成11年度	平成12年度	平成13年度	平成14年度
50	0.0	579.6	3,343.2	3,753.4	3,376.6
75	35,667.5	41,844.4	48,640.7	56,737.2	50,964.4
100	65,513.7	83,382.1	91,399.3	79,018.6	98,741.9
125	0.0	0.0	0.0	0.0	0.0
150	53,721.3	58,273.5	68,075.2	63,920.2	77,660.6
200	37,694.5	33,744.0	37,351.5	33,166.9	34,784.9
250	29,090.0	15,997.4	17,061.0	14,582.2	19,995.9
300	16,221.7	8,641.5	10,698.5	12,824.3	14,502.9
350	5,395.6	5,808.0	3,520.8	2,691.6	2,658.4
小管計	243,304.3	248,270.5	280,090.2	266,694.4	302,685.6
250	0.0	0.0	0.0	0.0	0.0
300	0.0	0.0	0.0	0.0	0.0
350	0.0	0.0	0.0	0.0	0.0
400	2,640.5	1.4	1,730.1	707.3	2,692.2
450	13.4	112.6	2.9	3.7	19.4
500	8,458.9	4,860.6	8,088.4	5,114.8	4,717.9
550	0.0	0.0	0.0	0.0	0.0
600	3,924.6	3,913.4	3,217.3	4,716.2	1,509.1
650	0.0	0.0	0.0	0.0	0.0
670	0.0	946.5	0.0	0.0	0.0
700	8,141.4	3,804.8	5,329.4	2,943.2	1,519.0
740	0.0	0.0	0.0	0.0	0.0
750	0.0	0.0	269.6	0.0	0.0
800	3,622.8	912.1	2,626.9	2,665.5	2,678.3
830	0.0	3,726.2	0.0	0.0	0.0
900	128.3	675.4	831.5	284.9	625.4
950	0.0	0.0	0.0	0.0	618.2
1000	1,034.2	1,218.8	2,530.5	143.7	52.9
1050	0.0	71.1	0.0	0.0	0.0
1100	98.8	1,039.4	1,337.6	174.5	264.4
1200	0.0	520.3	4.0	0.0	409.4
1250	0.0	0.0	1,957.2	0.0	1,107.1
1300	1.5	0.0	0.0	0.0	0.0
1350	0.0	100.7	1,935.8	123.6	221.1
1400	0.0	0.0	0.0	0.0	679.1
1500	0.0	0.0	164.9	8.7	717.7
1600	0.0	0.0	206.4	109.8	0.0
1700	0.0	0.0	0.0	182.9	586.1
1800	0.0	0.0	36.6	216.6	0.0
2000	0.0	0.0	90.6	0.0	0.0
2200	0.0	3.2	0.0	0.0	0.0
2400	0.0	0.0	0.0	0.0	0.0
2600	0.0	19.3	0.0	0.0	0.0
2700	0.0	0.0	0.0	0.0	0.0
本管計	28,064.4	21,925.8	30,359.7	17,395.4	18,417.3
合計	271,368.7	270,196.3	310,449.9	284,089.8	321,102.9
累計	8,958,520.7	9,228,717.0	9,539,166.9	9,823,256.7	10,144,359.6

(単位 m)

平成15年度	平成16年度	平成17年度	平成18年度	平成19年度	年度 口径(mm)
2,455.2	2,095.8	1,849.8	1,530.8	1,146.0	50
44,702.9	42,848.0	47,080.7	40,614.8	39,113.5	75
90,192.3	56,956.0	61,043.3	58,225.0	45,709.2	100
0.0	0.0	0.0	0.0	0.0	125
77,556.1	40,793.3	51,836.9	59,624.3	52,855.1	150
39,765.5	32,479.2	27,080.0	26,813.5	20,493.3	200
16,653.1	20,799.9	23,087.7	25,818.8	20,788.1	250
13,760.2	12,498.0	18,741.2	25,643.7	17,206.0	300
1,317.4	1,264.4	1,780.5	930.9	684.5	350
286,402.7	209,734.6	232,500.1	239,201.8	197,995.7	小管計
0.0	0.0	0.0	0.0	0.0	250
0.0	0.0	0.0	0.0	0.0	300
0.0	0.0	0.0	0.0	0.0	350
2,625.1	543.1	2,332.0	1,979.1	809.5	400
0.0	1.4	2.4	0.0	146.4	450
9,368.1	3,842.8	3,301.2	5,779.7	4,885.2	500
0.0	0.3	0.0	0.0	0.0	550
2,582.5	5,279.7	3,483.7	4,368.7	3,628.5	600
0.0	0.0	0.0	0.0	0.0	650
0.0	0.0	0.0	0.0	0.0	670
5,841.0	4,169.8	2,969.3	1,417.4	904.6	700
0.0	0.0	0.0	0.0	0.0	740
0.0	0.0	0.0	0.0	0.0	750
1,072.4	2,090.6	1,937.2	1,372.9	3,814.8	800
0.0	0.0	0.0	0.0	0.0	830
29.5	547.2	1,418.5	26.2	724.2	900
0.0	0.0	0.0	0.0	0.0	950
0.0	1,086.0	522.8	3,443.2	307.3	1000
0.0	0.0	0.0	0.0	0.0	1050
4.8	0.0	429.0	387.2	1,104.7	1100
0.0	47.2	0.0	487.7	0.0	1200
0.0	1,572.5	0.0	0.0	0.0	1250
0.0	0.0	0.0	0.0	0.0	1300
442.8	1,089.4	100.6	1,248.9	0.0	1350
0.0	0.0	6.6	0.0	0.0	1400
0.0	0.0	80.9	0.0	0.0	1500
0.0	0.0	3,125.2	0.0	0.0	1600
0.0	0.0	1.5	0.0	0.0	1700
0.0	43.8	2.5	6.0	0.0	1800
0.0	0.0	0.0	0.0	0.0	2000
0.0	0.0	0.0	0.0	0.0	2200
0.0	0.0	0.0	0.0	0.0	2400
0.0	0.0	0.0	0.0	0.0	2600
0.0	0.0	0.0	0.0	0.0	2700
21,966.2	20,313.8	19,713.4	20,517.0	16,325.2	本管計
308,368.9	230,048.4	252,213.5	259,718.8	214,320.9	合計
10,452,728.5	10,682,776.9	10,934,990.4	11,194,709.2	11,409,030.1	累計

年度 口径(mm)	平成20年度	平成21年度	平成22年度	平成23年度	平成24年度
50	957.2	826.4	1,093.3	424.8	106.0
75	37,166.7	41,164.3	44,592.9	45,527.8	47,544.5
100	45,974.1	65,581.2	71,033.3	71,703.5	124,991.3
125	0.0	0.0	0.0	0.0	0.0
150	66,013.2	74,653.6	90,623.9	89,200.7	136,971.5
200	31,325.5	38,160.8	36,297.4	34,156.5	44,651.9
250	25,495.0	31,142.9	29,756.6	35,256.2	35,677.0
300	13,659.4	25,622.0	20,914.4	19,188.1	22,767.3
350	505.1	1,424.3	1,818.1	518.2	1,002.0
小管計	221,096.2	278,575.5	296,129.9	295,975.8	413,711.5
250	0.0	0.0	0.0	0.0	0.0
300	0.0	0.0	0.0	0.0	0.0
350	0.0	0.0	0.0	0.0	0.0
400	917.4	243.9	2,726.6	1,563.9	3,020.9
450	0.0	3.4	3.7	12.0	1.1
500	2,675.3	4,067.3	6,820.7	4,632.9	5,627.8
550	0.0	0.0	0.0	0.0	0.0
600	2,422.5	3,753.5	2,282.8	3,521.3	3,378.7
650	0.0	0.0	0.0	0.0	0.0
670	0.0	0.0	0.0	0.0	0.0
700	984.4	2,225.4	4,716.4	5,105.1	3,106.6
740	0.0	0.0	0.0	58.8	0.0
750	0.0	0.0	0.0	0.0	0.0
800	988.5	2,776.5	1,561.2	2,492.3	1,265.5
830	0.0	0.0	0.0	0.0	0.0
900	0.0	1.9	626.2	302.5	477.3
950	0.0	0.0	0.0	0.0	0.0
1000	299.5	5,828.2	65.6	106.1	2.0
1050	0.0	0.0	0.0	0.0	0.0
1100	37.6	548.9	0.0	43.9	0.0
1200	0.0	4.2	0.0	43.9	24.1
1250	0.0	0.0	0.0	0.0	0.0
1300	0.0	0.0	0.0	0.0	0.0
1350	0.0	1,178.7	0.0	460.0	0.0
1400	0.0	0.0	0.0	0.0	0.0
1500	44.9	15.8	901.6	2,572.6	2,800.1
1600	0.0	2,882.3	0.0	2,687.4	170.8
1700	0.0	0.0	0.0	0.0	0.0
1800	0.0	1.6	0.0	0.0	0.0
2000	0.0	0.0	0.0	0.0	0.0
2200	0.0	0.0	0.0	0.0	0.0
2400	0.0	0.0	18.0	0.0	0.0
2600	0.0	0.0	0.0	0.0	0.0
2700	0.0	0.0	0.0	0.0	0.0
本管計	8,370.1	23,531.6	19,722.8	23,602.7	19,874.9
合計	229,466.3	302,107.1	315,852.7	319,578.5	433,586.4
累計	11,638,496.4	11,940,603.5	12,256,456.2	12,576,034.7	13,009,621.1

(単位 m)

平成25年度	平成26年度	平成27年度	平成28年度	平成29年度	年度
					口径(mm)
431.9	434.9	505.3	185.1	703.8	50
40,326.4	56,700.9	50,021.9	39,490.8	33,121.9	75
111,555.7	122,072.0	124,954.4	125,958.4	103,304.9	100
0.0	0.0	0.0	0.0	0.0	125
131,810.5	132,782.6	136,760.1	127,581.4	106,942.9	150
43,917.9	45,578.0	47,174.8	47,113.5	47,379.4	200
30,358.0	31,721.5	33,067.8	40,968.5	39,604.5	250
19,237.6	18,269.7	14,913.2	16,350.2	19,455.0	300
570.9	309.9	278.6	1,224.3	447.2	350
378,208.9	407,869.5	407,676.1	398,872.2	350,959.6	小管計
0.0	0.0	0.0	0.0	0.0	250
0.0	0.0	0.0	0.0	0.0	300
0.0	0.0	0.0	0.0	0.0	350
4,150.0	3,919.7	1,652.2	1,784.8	262.8	400
2.3	0.0	0.0	3.3	2.3	450
2,692.2	6,181.5	4,336.0	2,948.0	3,347.2	500
0.0	0.0	0.0	0.0	0.0	550
4,714.1	3,296.5	5,884.9	3,249.2	2,160.5	600
0.0	0.0	0.0	0.0	0.0	650
0.0	0.0	0.0	0.0	0.0	670
3,128.3	2,285.7	304.5	1,325.4	940.1	700
0.0	0.0	0.0	0.0	0.0	740
0.0	0.0	0.0	0.0	0.0	750
2,032.9	26.4	783.2	104.1	882.9	800
0.0	0.0	0.0	0.0	0.0	830
357.4	16.1	24.5	4.0	0.0	900
0.0	0.0	0.0	0.0	0.0	950
558.0	3,929.7	5.2	0.0	1,725.6	1000
0.0	0.0	0.0	0.0	0.0	1050
331.3	35.3	0.0	1,046.5	0.0	1100
13.4	20.6	0.0	1,019.1	0.0	1200
0.0	0.0	0.0	0.0	0.0	1250
0.0	0.0	0.0	0.0	0.0	1300
0.0	2,792.5	1,332.3	1,355.8	0.0	1350
0.0	0.0	0.0	0.0	0.0	1400
2.6	4.1	0.0	0.0	0.0	1500
0.0	0.0	0.0	3.1	0.0	1600
8.2	0.0	0.0	0.0	0.0	1700
0.0	0.0	0.0	0.0	0.0	1800
0.0	0.0	0.0	0.0	0.0	2000
0.0	0.0	0.0	0.0	0.0	2200
0.0	0.0	0.0	0.0	0.0	2400
0.0	0.0	0.0	0.0	0.0	2600
0.0	0.0	0.0	0.0	0.0	2700
17,990.7	22,508.1	14,322.8	12,843.3	9,321.4	本管計
396,199.6	430,377.6	421,998.9	411,715.5	360,281.0	合計
13,405,820.7	13,836,198.3	14,258,197.2	14,669,912.7	15,030,193.7	累計

年度 口径(mm)	平成30年度	令和元年度	令和2年度	令和3年度	令和4年度
50	216.1	439.2	309.2	243.0	332.1
75	28,773.4	25,476.3	25,042.8	26,170.0	25,195.6
100	52,755.0	48,241.8	76,133.1	90,863.6	93,847.7
125	0.0	0.0	0.0	0.0	0.0
150	51,988.9	63,418.4	85,561.6	73,557.7	78,127.1
200	31,095.8	41,169.7	43,100.9	27,638.7	34,059.8
250	29,475.6	31,838.2	36,577.1	22,241.6	18,965.4
300	15,775.6	23,175.0	19,947.9	18,967.2	14,457.4
350	199.7	379.5	1,222.9	177.7	404.2
小管計	210,280.1	234,138.1	287,895.5	259,859.5	265,389.3
250	0.0	0.0	0.0	0.0	0.0
300	0.0	0.0	0.0	40.3	0.0
350	0.0	0.0	39.4	1.7	0.0
400	363.5	399.0	979.5	66.0	566.9
450	0.0	0.6	0.0	0.0	0.0
500	1,484.4	4,686.6	4,002.5	2,217.1	928.1
550	0.0	0.0	0.0	0.0	0.0
600	5,545.5	2,335.7	1,573.7	1,862.5	549.8
650	0.0	0.0	0.0	0.0	0.0
670	0.0	0.0	0.0	0.0	0.0
700	972.7	2,514.3	658.3	114.3	628.6
740	0.0	0.0	0.0	0.0	0.0
750	0.0	0.0	0.0	0.0	0.0
800	1,153.9	1,815.8	934.3	434.2	398.0
830	0.0	0.0	0.0	0.0	0.0
900	5.0	45.5	1,042.1	0.0	928.6
950	0.0	0.0	0.0	0.0	0.0
1000	178.5	4.7	26.4	0.0	885.2
1050	0.0	0.0	0.0	0.0	0.0
1100	542.2	0.0	135.3	0.0	975.6
1200	0.0	1,066.5	48.7	0.0	0.0
1250	0.0	0.0	0.0	0.0	0.0
1300	0.0	0.0	0.0	0.0	0.0
1350	0.0	0.0	0.0	0.0	0.0
1400	0.0	0.0	0.0	0.0	0.0
1500	0.0	2.8	3.2	0.0	0.0
1600	0.0	0.0	0.0	0.0	0.0
1700	0.0	0.0	0.0	0.0	0.0
1800	0.0	0.0	0.0	0.0	0.0
2000	2.0	0.0	0.0	0.0	0.0
2200	0.0	0.0	0.0	0.0	0.0
2400	0.0	0.0	0.0	0.0	0.0
2600	0.0	0.0	0.0	0.0	0.0
2700	0.0	0.0	0.0	0.0	0.0
本管計	10,247.7	12,871.5	9,443.4	4,736.1	5,860.8
合計	220,527.8	247,009.6	297,338.9	264,595.6	271,250.1
累計	15,250,721.5	15,497,731.1	15,795,070.0	16,059,665.6	16,330,915.7

(単位 m)

令和5年度	令和6年度	合計
197.0	210.2	27,745.9
24,169.4	26,064.1	1,281,694.8
86,084.5	83,413.5	4,905,765.8
0.0	8.0	8.0
76,722.3	78,133.6	4,440,031.6
33,052.3	32,210.3	2,085,349.1
22,048.6	22,251.5	1,338,559.0
14,052.4	16,792.5	848,556.1
291.7	298.6	203,094.0
256,618.2	259,382.3	15,130,804.3
0.0	0.0	0.0
209.7	0.0	250.0
56.1	0.0	97.2
1,687.3	482.1	114,724.8
0.0	1.1	11,999.7
1,324.9	2,696.4	348,296.0
0.0	0.0	0.3
1,622.1	1,399.1	328,905.9
0.0	0.0	0.0
0.0	0.0	1,328.2
652.9	936.1	202,270.7
0.0	0.0	58.8
0.0	0.0	4,680.0
490.6	560.4	146,304.4
0.0	0.0	5,296.4
8.7	0.0	43,966.1
0.0	0.0	618.2
6.3	2,246.8	103,244.2
0.0	0.0	1,704.8
0.0	64.7	40,093.5
0.0	0.0	53,066.6
0.0	0.0	4,636.8
0.0	0.0	532.4
0.0	0.0	46,359.1
0.0	0.0	685.7
0.0	0.0	47,614.9
0.0	4.1	29,242.9
0.0	0.0	778.7
0.0	0.0	27,545.6
0.0	0.0	33,253.2
0.0	0.0	47,928.3
0.0	0.0	48,081.2
0.0	0.0	30,464.1
0.0	0.0	6,532.6
6,058.6	8,390.8	1,730,561.3
262,676.8	267,773.1	16,861,365.6
16,593,592.5	16,861,365.6	

(5) 配水管口径別・年度別現在数 (多摩)

年度 口径(mm)	昭和10年度	昭和20～ 昭和35年度	昭和36～ 昭和40年度	昭和41～ 昭和45年度	昭和46～ 昭和50 年度	昭和51年度
50	0.0	0.0	0.0	8,980.2	36.8	836.7
75	6.1	293.0	3,706.4	2,870.0	3,087.6	6,534.6
100	0.0	0.0	171.3	1,965.2	16,268.7	75,206.7
125	0.0	0.0	46.6	464.4	247.8	0.0
150	0.0	288.0	1,367.5	800.5	24,789.7	33,872.3
200	51.0	0.0	343.3	1,629.4	3,051.4	13,510.0
250	546.4	814.3	1,094.1	2,807.5	9,745.9	6,205.0
300	0.0	1,258.9	1,400.9	3,798.1	10,391.4	8,831.2
350	0.0	432.9	2,363.1	4,240.2	3,543.1	1,464.0
小管計	603.5	3,087.1	10,493.2	27,555.5	71,162.4	146,460.5
250	0.0	0.0	0.0	0.0	0.0	0.0
300	0.0	0.0	0.0	0.0	0.0	0.0
350	0.0	0.0	0.0	0.0	0.0	0.0
400	80.1	680.3	5,696.0	17,182.1	20,879.6	4,978.3
450	0.0	94.2	2,156.5	2,475.1	5,980.6	200.8
500	0.0	23.6	2,859.6	9,195.8	18,234.8	1,890.1
600	0.0	15.5	913.2	22,541.1	16,099.5	1,339.7
700	0.0	0.0	1,555.0	1,802.3	3,247.1	543.1
800	0.0	0.0	0.0	5,475.9	238.2	0.0
900	0.0	0.0	0.0	226.8	5.3	0.0
1000	0.0	0.0	0.0	868.5	3,700.8	0.0
1100	0.0	0.0	0.0	0.0	355.6	0.0
1200	0.0	0.0	0.0	0.0	34.7	0.0
本管計	80.1	813.6	13,180.3	59,767.6	68,776.2	8,952.0
合計	683.6	3,900.7	23,673.5	87,323.1	139,938.6	155,412.5
累計	1,126.7	7,477.2	38,349.1	126,663.2	297,612.7	460,784.7

(単位 m)

昭和52年度	昭和53年度	昭和54年度	昭和55年度	昭和56年度	昭和57年度	年度 口径
180.5	104.4	279.0	1,052.5	32.3	0.0	50
13,293.9	19,171.8	17,773.0	22,075.8	13,192.4	18,164.8	75
41,787.1	61,718.4	74,446.6	71,356.4	72,470.7	84,447.8	100
23.8	0.0	0.0	0.0	0.0	0.0	125
22,221.2	36,307.1	43,265.9	37,628.6	30,205.4	38,278.1	150
9,152.9	13,499.9	10,338.8	11,801.3	12,356.3	12,586.8	200
5,522.0	6,231.8	5,574.4	3,559.7	4,111.2	3,048.9	250
5,057.5	5,891.8	2,637.5	4,790.9	6,371.0	5,598.5	300
2,252.4	1,384.4	1,431.7	346.9	1,343.9	3,147.6	350
99,491.3	144,309.6	155,746.9	152,612.1	140,083.2	165,272.5	小管計
0.0	0.0	0.0	0.0	0.0	0.0	250
0.0	0.0	0.0	0.0	0.0	0.0	300
0.0	0.0	0.0	0.0	0.0	0.0	350
1,619.7	894.1	474.9	2,580.9	793.6	1,444.7	400
697.4	274.1	735.7	16.8	203.3	137.0	450
5,174.1	13.3	587.0	911.0	163.4	992.2	500
825.0	831.8	2,897.3	3,589.1	2,785.8	1,981.2	600
6.1	448.9	2,810.3	843.5	205.0	381.2	700
0.0	0.0	436.1	0.0	0.0	50.1	800
0.0	0.0	0.0	0.0	0.0	0.0	900
0.0	0.0	0.0	0.0	0.0	0.0	1000
0.0	459.0	1,150.9	0.0	3,130.2	0.0	1100
0.0	0.0	0.0	0.0	0.0	0.0	1200
8,322.3	2,921.2	9,092.2	7,941.3	7,281.3	4,986.4	本管計
107,813.6	147,230.8	164,839.1	160,553.4	147,364.5	170,258.9	合計
577,709.2	729,954.0	898,735.1	1,070,399.9	1,223,555.5	1,403,626.7	累計

年度 口径(mm)	昭和58年度	昭和59年度	昭和60年度	昭和61年度	昭和62年度	昭和63年度
50	249.5	68.4	485.5	18.4	0.0	0.0
75	23,340.8	38,902.7	44,960.8	43,377.5	40,796.1	45,608.5
100	95,921.1	110,193.0	112,769.1	121,910.8	115,437.5	126,755.4
125	0.0	0.0	0.0	0.0	0.0	0.0
150	41,159.9	47,483.9	56,973.2	69,254.0	53,400.3	66,179.8
200	11,071.3	14,534.4	18,877.0	24,833.4	20,443.9	27,048.6
250	7,135.1	5,233.6	4,510.1	4,976.0	15,933.7	10,227.9
300	5,935.1	4,298.0	3,355.0	4,141.5	2,208.9	4,650.4
350	1,146.5	3,198.7	4,894.8	4,161.3	1,831.1	2,289.3
小管計	185,959.3	223,912.7	246,825.5	272,672.9	250,051.5	282,759.9
250	0.0	0.0	0.0	0.0	0.0	0.0
300	0.0	0.0	0.0	0.0	0.0	0.0
350	0.0	0.0	0.0	0.0	0.0	0.0
400	9,003.8	2,263.9	2,967.8	2,310.9	1,203.1	8,162.1
450	2,262.8	1,701.2	1,453.0	1,701.6	763.2	363.8
500	1,816.6	1,109.3	1,833.4	9,524.3	828.4	8,999.8
600	3,078.3	2,000.0	1,338.2	6,937.4	157.3	957.2
700	994.2	352.0	0.0	15.2	143.1	562.3
800	473.9	106.9	0.0	40.6	0.0	0.0
900	0.0	0.0	0.0	0.0	0.0	0.0
1000	0.0	0.0	0.0	0.0	0.0	0.0
1100	0.0	0.0	0.0	0.0	0.0	0.0
1200	0.0	0.0	0.0	0.0	0.0	0.0
本管計	17,629.6	7,533.3	7,592.4	20,530.0	3,095.1	19,045.2
合計	203,588.9	231,446.0	254,417.9	293,202.9	253,146.6	301,805.1
累計	1,609,677.0	1,842,123.2	2,097,793.9	2,392,621.7	2,647,433.7	2,950,725.1

(単位 m)

平成元年度	平成2年度	平成3年度	平成4年度	平成5年度	平成6年度	年度 口径
36.1	121.5	129.8	142.3	114.4	497.3	50
30,520.9	23,683.6	22,987.1	28,191.7	19,644.7	15,305.4	75
124,287.6	139,721.7	143,792.4	148,282.0	140,029.8	120,946.5	100
0.0	0.0	0.0	0.0	0.0	0.0	125
62,237.0	69,948.4	76,506.0	79,921.2	80,057.1	85,228.6	150
20,091.9	20,003.1	18,396.5	24,142.1	23,449.3	28,567.7	200
9,692.5	7,081.6	10,662.8	8,095.8	9,285.1	9,602.1	250
8,461.0	6,172.6	6,344.8	7,360.6	5,893.1	8,581.6	300
811.0	3,863.3	2,228.6	2,323.0	1,708.8	3,609.7	350
256,138.0	270,595.8	281,048.0	298,458.7	280,182.3	272,338.9	小管計
0.0	0.0	0.0	0.0	0.0	0.0	250
0.0	0.0	0.0	0.0	0.0	0.0	300
0.0	0.0	0.0	0.0	0.0	0.0	350
10,947.3	20,888.8	8,279.7	4,241.5	2,860.1	1,166.3	400
306.5	722.3	0.0	0.0	14.9	6.0	450
10,838.4	11,985.2	4,654.5	6,255.8	2,626.3	1,110.0	500
372.7	1,724.0	2,428.0	986.1	296.9	944.6	600
0.0	2,238.6	300.6	0.0	5.2	0.0	700
0.0	117.7	1,629.8	928.0	1,445.0	10.1	800
0.0	0.0	169.0	0.0	0.0	0.0	900
0.0	0.0	0.0	0.0	0.0	460.4	1000
0.0	0.0	0.0	0.0	0.0	0.0	1100
0.0	0.0	0.0	0.0	0.0	503.3	1200
22,464.9	37,676.6	17,461.6	12,411.4	7,248.4	4,200.7	本管計
278,602.9	308,272.4	298,509.6	310,870.1	287,430.7	276,539.6	合計
3,230,709.4	3,540,184.2	3,839,925.6	4,151,830.3	4,440,666.9	4,718,049.6	累計

年度 口径(mm)	平成7年度	平成8年度	平成9年度	平成10年度	平成11年度	平成12年度
50	622.0	276.9	31.1	14.5	183.9	1,356.0
75	9,288.1	9,137.0	10,592.5	11,614.4	14,682.4	21,489.4
100	117,924.8	112,527.0	110,759.5	106,118.2	96,395.7	110,843.7
125	0.0	0.0	0.0	0.0	0.0	0.0
150	88,407.3	89,579.2	81,804.4	61,893.3	64,515.8	60,460.3
200	29,883.3	24,698.9	31,063.6	29,614.8	31,011.8	30,539.4
250	9,331.9	19,914.8	17,391.4	13,872.7	14,163.0	9,824.8
300	8,867.4	8,631.8	14,054.1	10,059.9	9,163.9	8,853.7
350	1,917.2	5,306.2	4,136.6	3,036.4	4,151.2	2,459.1
小管計	266,242.0	270,071.8	269,833.2	236,224.2	234,267.7	245,826.4
250	0.0	0.0	0.0	0.0	0.0	0.0
300	0.0	0.0	0.0	0.0	0.0	0.0
350	0.0	0.0	0.0	0.0	0.0	0.0
400	2,364.5	1,510.8	4,896.9	3,606.1	1,700.2	2,555.8
450	27.1	194.1	14.5	19.7	0.5	103.6
500	259.5	1,133.6	7,558.8	4,956.4	6,612.5	11,404.1
600	13.5	18.6	3,053.1	4,979.8	2,174.2	1,840.6
700	389.2	0.0	0.0	0.0	1,238.2	500.1
800	432.5	0.0	0.0	1,060.4	0.0	2.0
900	0.0	0.0	0.0	0.0	0.0	0.0
1000	1,116.5	720.3	22.6	878.6	1,336.5	0.0
1100	0.0	0.0	0.0	0.0	0.0	0.0
1200	0.0	1,252.5	1,356.7	2,730.1	0.0	5.9
本管計	4,602.8	4,829.9	16,902.6	18,231.1	13,062.1	16,412.1
合計	270,844.8	274,901.7	286,735.8	254,455.3	247,329.8	262,238.5
累計	4,989,607.0	5,266,375.9	5,553,988.6	5,809,171.0	6,056,926.2	6,319,572.3

(単位 m)

平成13年度	平成14年度	平成15年度	平成16年度	平成17年度	平成18年度	年度 口径
1,530.6	2,356.6	1,300.7	1,830.8	2,580.1	3,262.2	50
29,541.6	29,244.2	32,469.6	38,952.9	35,142.3	28,864.4	75
109,445.1	98,243.4	102,938.4	96,285.4	79,034.9	77,085.8	100
0.0	0.0	0.0	0.0	0.0	0.0	125
45,213.3	43,092.7	41,810.1	35,800.2	30,959.7	25,646.3	150
17,283.7	16,377.0	23,116.9	17,895.2	15,741.9	13,314.7	200
7,214.6	9,688.7	12,139.5	9,032.9	6,117.1	4,712.2	250
4,423.8	5,940.3	7,151.0	5,391.9	4,326.6	5,476.2	300
1,135.5	1,726.5	1,256.5	3,122.0	699.8	2,500.8	350
215,788.2	206,669.4	222,182.7	208,311.3	174,602.4	160,862.6	小管計
0.0	0.0	0.0	0.0	0.0	0.0	250
0.0	0.0	0.0	0.0	0.0	0.0	300
0.0	0.0	0.0	0.0	0.0	0.0	350
3,735.9	1,372.5	3,675.4	4,134.1	8,518.6	10,682.7	400
144.8	40.8	0.0	119.5	5.1	5.2	450
5,927.6	6,777.1	10,532.7	26,386.5	10,977.5	6,891.6	500
1,157.0	209.6	2,657.7	4,401.4	2,269.4	1,359.1	600
0.0	0.0	623.1	1,222.6	2,524.2	0.0	700
0.0	0.0	679.4	1,611.4	958.0	512.0	800
0.0	0.0	0.0	0.0	0.0	0.0	900
0.0	379.8	2,232.7	1,000.6	0.0	0.0	1000
0.0	0.0	0.0	0.0	0.0	0.0	1100
0.0	0.0	0.0	0.0	0.0	0.0	1200
10,965.3	8,779.8	20,401.0	38,876.1	25,252.8	19,450.6	本管計
226,753.5	215,449.2	242,583.7	247,187.4	199,855.2	180,313.2	合計
6,546,530.0	6,762,127.6	7,004,964.0	7,252,297.7	7,452,359.4	7,632,924.2	累計

年度 口径(mm)	平成19年度	平成20年度	平成21年度	平成22年度	平成23年度	平成24年度
50	2,458.4	994.3	1,637.2	1,113.9	1,551.5	1,651.2
75	26,451.9	35,724.9	21,189.2	21,532.5	23,645.0	34,424.5
100	74,765.3	67,353.4	61,566.6	49,292.4	69,963.7	105,944.5
125	0.0	0.0	0.0	0.0	0.0	0.0
150	30,053.0	25,409.8	19,955.5	22,150.7	27,184.0	48,035.0
200	11,796.4	14,433.3	13,784.0	14,046.2	21,976.2	19,846.9
250	5,335.9	8,231.3	8,004.4	4,858.4	7,595.0	10,814.8
300	3,878.3	5,434.2	6,234.7	6,749.8	5,529.4	8,810.9
350	3,916.7	3,315.0	1,375.7	818.2	2,826.8	1,222.6
小管計	158,655.9	160,896.2	133,747.3	120,562.1	160,271.6	230,750.4
250	0.0	0.0	0.0	0.0	0.0	0.0
300	0.0	0.0	0.0	0.0	0.0	0.0
350	0.0	0.0	0.0	0.0	0.0	0.0
400	7,382.0	2,515.9	5,342.3	5,082.3	4,499.2	9,987.0
450	1.5	0.0	75.6	0.0	1.5	138.6
500	5,263.5	6,014.6	6,728.7	4,891.1	3,132.9	3,731.3
600	1,821.4	310.2	826.9	2,339.6	294.3	1,123.8
700	0.0	0.0	0.0	1,564.8	0.0	1,156.9
800	890.5	0.0	105.3	91.8	0.0	0.0
900	0.0	0.0	0.0	0.0	0.0	0.0
1000	0.0	0.0	0.0	0.0	0.0	6.7
1100	0.0	0.0	0.0	0.0	0.0	0.0
1200	0.0	0.0	0.0	0.0	0.0	0.0
本管計	15,358.9	8,840.7	13,078.8	13,969.6	7,927.9	16,144.3
合計	174,014.8	169,736.9	146,826.1	134,531.7	168,199.5	246,894.7
累計	7,807,097.2	7,976,910.0	8,124,030.7	8,258,623.6	8,426,946.1	8,673,951.7

(単位 m)

平成25年度	平成26年度	平成27年度	平成28年度	平成29年度	平成30年度	年度 口径
1,823.3	1,711.0	693.7	393.5	882.4	2,431.3	50
36,739.7	41,022.4	46,820.6	36,476.4	19,817.7	19,766.6	75
98,561.4	89,198.0	112,038.2	83,257.2	45,672.3	30,907.0	100
0.0	0.0	0.0	0.0	0.0	0.0	125
49,685.6	45,389.4	59,950.7	48,487.2	23,453.9	21,833.7	150
25,119.4	24,616.7	29,170.3	22,585.3	15,100.6	9,671.6	200
11,498.6	7,553.9	11,725.5	12,404.0	4,760.9	3,700.6	250
10,015.8	8,621.0	7,161.4	5,399.7	2,815.9	4,631.4	300
1,423.0	1,640.9	1,190.2	140.0	679.2	372.0	350
234,866.8	219,753.3	268,750.6	209,143.3	113,182.9	93,314.2	小管計
0.0	0.0	0.0	0.0	0.0	0.0	250
0.0	0.0	0.0	0.0	0.0	0.0	300
0.0	0.0	0.0	0.0	0.0	0.0	350
7,763.1	15,873.9	14,514.9	30,508.1	14,011.2	5,353.6	400
0.0	33.2	1.2	2.5	16.0	0.0	450
4,595.8	8,092.4	5,002.2	606.3	5,224.5	2,063.8	500
352.2	937.9	1,209.0	573.1	2,165.7	0.0	600
1,552.9	1,217.0	1,433.3	619.9	286.5	0.0	700
8.4	2.1	0.0	317.0	0.0	0.0	800
0.0	0.0	0.0	0.0	0.0	0.0	900
0.0	0.0	28.1	0.0	0.0	0.0	1000
0.0	0.0	0.0	0.0	0.0	0.0	1100
0.0	0.0	0.0	0.0	0.0	0.0	1200
14,272.4	26,156.5	22,188.7	32,626.9	21,703.9	7,417.4	本管計
249,139.2	245,909.8	290,939.3	241,770.2	134,886.8	100,731.6	合計
8,923,580.5	9,169,584.3	9,460,792.8	9,702,707.6	9,837,688.0	9,938,595.7	累計

(単位 m)

年度 口径(mm)	令和元年度	令和2年度	令和3年度	令和4年度	令和5年度	令和6年度	合計
50	1,618.7	677.2	824.5	1,316.7	1,474.3	800.6	52,764.7
75	21,412.5	18,430.1	22,038.3	25,134.5	24,305.6	27,396.3	1,270,836.7
100	37,967.7	42,002.6	45,203.0	66,566.0	55,561.3	57,311.7	4,410,620.0
125	0.0	0.0	0.0	0.0	0.0	0.0	782.6
150	32,991.0	34,914.2	34,890.0	43,794.4	33,386.9	31,422.5	2,359,543.8
200	15,253.2	13,625.6	17,142.8	20,263.6	16,221.8	10,734.7	935,710.1
250	7,157.0	7,239.4	8,547.5	7,441.5	5,325.8	3,879.4	421,175.0
300	5,143.5	7,223.1	5,007.8	4,487.2	3,112.5	2,485.7	318,513.2
350	165.0	702.6	311.5	184.8	54.8	95.1	105,898.2
小管計	121,708.6	124,814.8	133,965.4	169,188.7	139,443.0	134,126.0	9,875,844.3
250	0.0	0.0	0.0	0.0	0.0	0.0	0.0
300	92.1	55.5	1,012.3	0.0	0.0	0.0	1,159.9
350	0.0	400.9	672.1	53.3	751.1	243.8	2,121.2
400	9,825.6	11,738.7	7,023.0	10,816.3	4,519.6	9,686.3	356,796.1
450	0.0	0.0	5.9	1,008.6	1.8	1.8	24,229.9
500	1,283.8	3,017.9	2,467.2	1,336.4	2,633.1	4,114.4	271,244.7
600	786.9	343.6	1,377.7	1,770.0	22.1	2,822.6	118,250.9
700	0.0	0.0	415.4	209.7	0.0	503.0	31,910.5
800	0.0	0.0	0.0	0.0	0.0	8.5	17,631.6
900	0.0	0.0	0.0	0.0	0.0	0.0	401.1
1000	0.0	0.0	0.0	0.0	0.0	0.0	12,752.1
1100	0.0	0.0	0.0	0.0	0.0	0.0	5,095.7
1200	0.0	0.0	0.0	0.0	0.0	0.0	5,883.2
本管計	11,988.4	15,556.6	12,973.6	15,194.3	7,927.7	17,380.4	847,476.9
合計	133,697.0	140,371.4	146,939.0	184,383.0	147,370.7	151,506.4	10,723,321.2
累計	10,072,364.7	10,212,889.9	10,360,026.6	10,544,594.9	10,692,164.3	10,692,164.3	

2 口径別・事業所別現在数

(1) 口径別・事業所別現在数 (鑄鉄管)

口径 (mm)	中央支所	東部第一支所	東部第二支所	西部支所	南部
					(一)
50	0.0	0.0	0.0	0.0	0.0
75	141,328.9	187,580.1	204,608.0	163,187.3	207,219.4
100	350,034.1	554,280.0	886,412.3	671,089.6	521,168.4
125	0.0	0.0	0.0	0.0	0.0
150	668,002.0	814,857.3	687,521.1	572,020.3	430,135.8
200	312,495.0	340,678.6	362,506.0	243,602.6	228,113.9
250	304,324.1	216,900.0	158,130.0	186,533.0	120,957.5
300	167,610.2	119,438.2	131,855.3	133,207.8	79,631.1
350	26,497.2	24,608.1	34,136.9	15,510.2	26,209.7
小管計	1,970,291.5	2,258,342.3	2,465,169.6	1,985,150.8	1,613,435.8
250	0.0	0.0	0.0	0.0	0.0
300	0.0	0.0	5.5	0.0	10.2
350	0.0	0.0	46.5	0.0	50.7
400	20,261.8	8,154.3	18,999.9	16,883.0	21,924.0
450	1,264.8	3,548.4	37.2	186.4	601.4
500	38,635.0	24,743.7	73,506.7	57,648.3	34,713.5
550	0.0	0.0	0.0	0.0	0.0
600	51,907.6	57,343.4	31,007.3	31,310.8	38,441.9
650	0.0	0.0	0.0	0.0	0.0
670	626.0	702.2	0.0	0.0	0.0
700	27,779.4	54,584.5	31,433.8	18,095.4	22,632.4
740	0.0	0.0	0.0	0.0	0.0
750	0.0	1,106.3	0.0	76.5	1,044.4
800	24,716.9	27,582.5	11,107.2	9,723.3	14,425.1
830	3,652.6	0.0	0.0	1,643.8	0.0
900	6,449.8	8,835.9	7,836.0	1,703.6	4,099.3
950	0.0	0.0	0.0	0.0	0.0
1000	14,441.0	14,538.6	4,869.5	10,437.0	2,534.2
1050	1,139.5	0.0	565.3	0.0	0.0
1100	10,028.6	0.0	3,902.2	11,232.1	490.8
1200	9,026.5	8,168.3	1,438.6	1,813.1	3,291.7
1250	0.0	0.0	0.0	0.0	0.0
1300	0.0	0.0	0.0	0.0	0.0
1350	8,670.7	708.2	3,016.9	4,234.3	2,928.4
1400	0.0	0.0	0.0	0.0	0.0
1500	6,009.6	1,223.6	8,225.2	11,007.8	4,137.1
1600	5,862.6	0.0	4,691.5	0.0	5,184.3
1700	0.0	0.0	0.0	0.0	0.0
1800	0.0	1,257.8	4,084.4	154.9	4,709.4
2000	6,239.5	4,803.9	3,320.1	4,275.2	0.0
2200	5,758.1	0.0	0.0	332.0	0.0
2400	0.0	1,530.8	0.0	10,973.9	0.0
2600	0.0	0.0	11,638.1	0.0	0.0
2700	0.0	0.0	0.0	0.0	0.0
本管計	242,470.0	218,832.4	219,731.9	191,731.4	161,218.8
合計	2,212,761.5	2,477,174.7	2,684,901.5	2,176,882.2	1,774,654.6

(単位 m)

支所	北部支所	区部計	多摩	合計
(二)				
0.0	0.0	0.0	2,378.4	2,378.4
167,665.2	209,444.3	1,281,033.2	1,255,296.2	2,536,329.4
1,033,322.0	883,030.1	4,899,336.5	4,395,502.4	9,294,838.9
0.0	0.0	0.0	488.2	488.2
519,636.5	739,482.8	4,431,655.8	2,346,824.8	6,778,480.6
261,583.8	327,140.5	2,076,120.4	925,844.9	3,001,965.3
155,564.0	189,184.6	1,331,593.2	417,476.0	1,749,069.2
89,355.7	118,659.9	839,758.2	312,717.2	1,152,475.4
41,210.4	30,894.6	199,067.1	104,362.2	303,429.3
2,268,337.6	2,497,836.8	15,058,564.4	9,760,890.3	24,819,454.7
0.0	0.0	0.0	0.0	0.0
0.4	0.0	16.1	1,037.7	1,053.8
0.0	0.0	97.2	2,116.6	2,213.8
5,315.7	13,627.8	105,166.5	348,170.1	453,336.6
622.1	1,936.1	8,196.4	21,802.2	29,998.6
52,659.6	53,102.8	335,009.6	265,598.8	600,608.4
0.0	0.0	0.0	0.0	0.0
60,178.6	47,738.3	317,927.9	113,775.2	431,703.1
0.0	0.0	0.0	0.0	0.0
0.0	0.0	1,328.2	0.0	1,328.2
16,425.7	22,229.7	193,180.9	30,107.9	223,288.8
0.0	0.0	0.0	0.0	0.0
1,091.3	0.0	3,318.5	0.0	3,318.5
21,569.3	23,157.4	132,281.7	14,144.6	146,426.3
0.0	0.0	5,296.4	0.0	5,296.4
5,619.6	2,581.5	37,125.7	401.1	37,526.8
0.0	0.0	0.0	0.0	0.0
16,489.7	22,983.3	86,293.3	12,635.3	98,928.6
0.0	0.0	1,704.8	0.0	1,704.8
6,891.2	293.8	32,838.7	4,612.9	37,451.6
4,400.9	11,874.7	40,013.8	5,864.6	45,878.4
0.0	0.0	0.0	0.0	0.0
0.0	0.0	0.0	0.0	0.0
6,505.0	4,539.3	30,602.8	0.0	30,602.8
0.0	0.0	0.0	0.0	0.0
7,325.7	428.0	38,357.0	0.0	38,357.0
0.0	971.3	16,709.7	0.0	16,709.7
0.0	0.0	0.0	0.0	0.0
3,438.9	4,190.8	17,836.2	0.0	17,836.2
5,692.5	0.0	24,331.2	0.0	24,331.2
8,397.2	10,360.5	24,847.8	0.0	24,847.8
321.5	8,505.1	21,331.3	0.0	21,331.3
0.0	8,800.0	20,438.1	0.0	20,438.1
0.0	0.0	0.0	0.0	0.0
222,944.9	237,320.4	1,494,249.8	820,267.0	2,314,516.8
2,491,282.5	2,735,157.2	16,552,814.2	10,581,157.3	27,133,971.5

(2) 口径別・事業所別現在数 (鋼管)

口径(mm)	中央支所	東部第一支所	東部第二支所	西部支所	南部
					(一)
50	4,809.0	3,818.7	4,563.4	3,917.0	4,035.7
75	144.1	123.3	111.2	119.8	0.0
100	565.2	148.1	527.0	4,062.2	91.3
125	0.0	0.0	0.0	8.0	0.0
150	2,437.8	2,244.2	257.2	1,046.0	545.7
200	2,630.3	2,304.1	743.8	812.6	685.0
250	1,465.0	1,596.3	891.8	952.4	788.7
300	1,170.1	2,871.5	1,668.0	1,229.1	477.1
350	770.3	1,940.8	478.2	103.3	599.0
小管計	13,991.8	15,047.0	9,240.6	12,250.4	7,222.5
250	0.0	0.0	0.0	0.0	0.0
300	0.0	0.0	18.6	0.0	114.6
350	0.0	0.0	0.0	0.0	0.0
400	2,336.1	2,027.9	159.7	158.3	2,295.4
450	396.5	3,366.5	0.0	0.0	0.0
500	2,318.8	4,099.1	2,550.6	837.1	1,742.0
550	0.0	0.0	0.0	0.0	0.3
600	3,965.4	3,209.2	364.3	572.0	747.0
650	0.0	0.0	0.0	0.0	0.0
670	0.0	0.0	0.0	0.0	0.0
700	1,484.9	3,191.2	2,244.8	642.0	681.6
740	0.0	58.8	0.0	0.0	0.0
750	244.1	0.0	0.0	847.8	0.0
800	3,900.4	6,339.4	464.7	1,365.0	327.4
830	0.0	0.0	0.0	0.0	0.0
900	1,752.0	1,099.7	1,504.7	592.8	828.9
950	618.2	0.0	0.0	0.0	0.0
1000	3,820.7	5,347.2	446.9	262.2	725.5
1050	0.0	0.0	0.0	0.0	0.0
1100	2,305.5	3.9	82.0	1,285.3	1,456.0
1200	2,885.4	6,711.9	1,617.2	52.0	473.9
1250	0.0	0.0	0.0	5.5	1,931.6
1300	0.0	66.0	33.1	433.3	0.0
1350	1,959.6	3,723.0	3,325.7	3,518.4	736.2
1400	0.0	0.0	0.0	673.5	5.6
1500	1,621.4	799.2	1,034.1	711.5	710.7
1600	293.1	4.1	1,489.8	35.1	394.8
1700	0.0	0.0	0.0	0.0	0.0
1800	545.3	0.0	995.3	1,365.3	1,610.9
2000	229.4	1,223.4	5,032.1	1,018.2	0.0
2200	743.2	0.0	9,049.1	972.1	0.0
2400	0.0	0.0	387.7	13,785.5	0.0
2600	0.0	0.0	7,557.1	992.9	0.0
2700	0.0	0.0	0.0	6,532.6	0.0
本管計	31,420.0	41,270.5	38,357.5	36,658.4	14,782.4
合計	45,411.8	56,317.5	47,598.1	48,908.8	22,004.9

(単位 m)

支所 (二)	北部支所	区部計	多 摩	合 計
2,647.9	3,954.2	27,745.9	38,749.9	66,495.8
0.0	83.4	581.8	4,535.7	5,117.5
91.4	944.1	6,429.3	10,781.9	17,211.2
0.0	0.0	8.0	286.4	294.4
975.1	797.1	8,303.1	12,496.5	20,799.6
989.1	1,063.8	9,228.7	9,819.1	19,047.8
403.3	868.3	6,965.8	3,699.0	10,664.8
341.9	1,040.2	8,797.9	5,796.0	14,593.9
3.6	131.7	4,026.9	1,536.0	5,562.9
5,452.3	8,882.8	72,087.4	87,700.5	159,787.9
0.0	0.0	0.0	0.0	0.0
84.5	16.2	233.9	122.2	356.1
0.0	0.0	0.0	4.6	4.6
333.9	2,247.0	9,558.3	8,626.0	18,184.3
37.7	2.6	3,803.3	2,427.7	6,231.0
1,133.2	605.6	13,286.4	5,645.9	18,932.3
0.0	0.0	0.3	0.0	0.3
345.3	1,774.8	10,978.0	4,475.7	15,453.7
0.0	0.0	0.0	0.0	0.0
0.0	0.0	0.0	0.0	0.0
362.5	482.8	9,089.8	1,802.6	10,892.4
0.0	0.0	58.8	0.0	58.8
269.6	0.0	1,361.5	0.0	1,361.5
768.2	857.6	14,022.7	3,487.0	17,509.7
0.0	0.0	0.0	0.0	0.0
245.8	816.5	6,840.4	0.0	6,840.4
0.0	0.0	618.2	0.0	618.2
621.4	5,727.0	16,950.9	116.8	17,067.7
0.0	0.0	0.0	0.0	0.0
102.2	2,019.9	7,254.8	482.8	7,737.6
232.6	1,079.8	13,052.8	18.6	13,071.4
2,699.7	0.0	4,636.8	0.0	4,636.8
0.0	0.0	532.4	0.0	532.4
1,230.7	1,262.7	15,756.3	0.0	15,756.3
6.6	0.0	685.7	0.0	685.7
4,345.0	36.0	9,257.9	0.0	9,257.9
9,667.1	649.2	12,533.2	0.0	12,533.2
778.7	0.0	778.7	0.0	778.7
3,684.5	1,508.1	9,709.4	0.0	9,709.4
637.2	781.7	8,922.0	0.0	8,922.0
5,277.5	7,038.6	23,080.5	0.0	23,080.5
0.0	12,576.7	26,749.9	0.0	26,749.9
0.0	1,476.0	10,026.0	0.0	10,026.0
0.0	0.0	6,532.6	0.0	6,532.6
32,863.9	40,958.8	236,311.5	27,209.9	263,521.4
38,316.2	49,841.6	308,398.9	114,910.4	423,309.3

(3) 口径別・事業所別現在数 (石綿セメント管)

口径 (mm)	中央支所	東部第一支所	東部第二支所	西部支所	南部
					(一)
50	0.0	0.0	0.0	0.0	0.0
75	0.0	0.0	0.0	0.0	0.0
100	0.0	0.0	0.0	0.0	0.0
125	0.0	0.0	0.0	0.0	0.0
150	0.0	0.0	0.0	0.0	0.0
200	0.0	0.0	0.0	0.0	0.0
250	0.0	0.0	0.0	0.0	0.0
300	0.0	0.0	0.0	0.0	0.0
350	0.0	0.0	0.0	0.0	0.0
合計	0.0	0.0	0.0	0.0	0.0

(4) 口径別・事業所別現在数 (ポリエチレン管)

口径 (mm)	中央支所	東部第一支所	東部第二支所	西部支所	南部
					(一)
50	0.0	0.0	0.0	0.0	0.0
75	0.0	33.6	0.0	0.0	46.2
100	0.0	0.0	0.0	0.0	0.0
125	0.0	0.0	0.0	0.0	0.0
150	72.7	0.0	0.0	0.0	0.0
200	0.0	0.0	0.0	0.0	0.0
250	0.0	0.0	0.0	0.0	0.0
300	0.0	0.0	0.0	0.0	0.0
350	0.0	0.0	0.0	0.0	0.0
合計	72.7	33.6	0.0	0.0	46.2

(単位 m)

支所	北部支所	区部計	多摩	合計
(二)				
0.0	0.0	0.0	0.0	0.0
0.0	0.0	0.0	0.0	0.0
0.0	0.0	0.0	0.0	0.0
0.0	0.0	0.0	0.0	0.0
0.0	0.0	0.0	0.0	0.0
0.0	0.0	0.0	0.0	0.0
0.0	0.0	0.0	0.0	0.0
0.0	0.0	0.0	0.0	0.0
0.0	0.0	0.0	0.0	0.0
0.0	0.0	0.0	0.0	0.0

(単位 m)

支所	北部支所	区部計	多摩	合計
(二)				
0.0	0.0	0.0	995.0	995.0
0.0	0.0	79.8	4,273.1	4,352.9
0.0	0.0	0.0	557.7	557.7
0.0	0.0	0.0	0.0	0.0
0.0	0.0	72.7	63.0	135.7
0.0	0.0	0.0	46.1	46.1
0.0	0.0	0.0	0.0	0.0
0.0	0.0	0.0	0.0	0.0
0.0	0.0	0.0	0.0	0.0
0.0	0.0	152.5	5,934.9	6,087.4

(5) 口径別・事業所別現在数 (制水弁)

口径 (mm)	中央支所	東部第一支所	東部第二支所	西部支所	南部
					(一)
50	0	5	0	0	0
75	3,876	5,063	5,233	3,922	5,253
100	7,156	10,628	16,488	11,677	10,066
125	0	0	0	0	0
150	12,385	14,267	11,307	8,997	7,429
200	5,322	5,418	5,592	3,570	3,427
250	5,139	3,505	2,665	2,894	1,910
300	3,426	2,269	2,286	2,422	1,576
350	702	391	541	394	460
小管計	38,006	41,546	44,112	33,876	30,121
250	0	0	0	0	0
300	0	0	0	0	0
350	0	0	4	0	1
400	73	40	79	67	62
450	6	27	6	0	2
500	160	93	171	159	92
550	0	0	0	0	0
600	223	184	102	80	92
650	0	0	0	0	0
670	2	4	0	0	0
700	109	124	78	45	54
740	0	0	0	0	0
750	0	3	4	0	2
800	94	116	32	43	44
830	5	0	0	1	0
900	28	34	30	8	11
950	0	0	0	0	0
1000	32	55	19	26	7
1050	5	0	2	0	0
1100	44	0	0	39	3
1200	22	17	12	12	5
1350	18	7	22	19	8
1400	0	0	0	0	0
1500	3	5	21	4	5
1600	7	0	0	0	8
1800	1	4	1	2	4
2000	5	1	12	13	0
2200	5	0	1	4	0
2400	0	0	0	12	0
2600	0	0	21	3	0
2700	0	0	0	3	0
本管計	842	714	617	540	400
合計	38,848	42,260	44,729	34,416	30,521

(単位 個)

支所 (二)	北部支所	区部計	多 摩	合 計
0	1	6	184	190
4,484	4,889	32,720	22,831	55,551
19,164	15,314	90,493	64,280	154,773
0	0	0	68	68
8,510	11,769	74,664	31,853	106,517
4,075	5,051	32,455	14,052	46,507
2,558	2,976	21,647	6,173	27,820
1,658	2,190	15,827	4,800	20,627
640	521	3,649	1,574	5,223
41,089	42,711	271,461	145,815	417,276
0	0	0	0	0
0	0	0	9	9
0	0	5	5	10
28	43	392	973	1,365
4	5	50	99	149
132	127	934	739	1,673
0	0	0	0	0
140	135	956	318	1,274
0	0	0	0	0
0	0	6	0	6
36	46	492	91	583
0	0	0		0
0	0	9		9
57	63	449	31	480
0	0	6		6
22	12	145	4	149
0	0	0	0	0
19	38	196	11	207
0	0	7	0	7
13	5	104	9	113
19	17	104	5	109
6	11	91	0	91
0	0	0	0	0
35	2	75	0	75
0	2	17	0	17
5	12	29	0	29
7	8	46	0	46
4	11	25	0	25
0	8	20	0	20
0	6	30	0	30
0	0	3	0	3
527	551	4,191	2,294	6,485
41,616	43,262	275,652	148,109	423,761

(6) 口径別・事業所別現在数 (空気弁)

口径 (mm)	中央支所	東部第一支所	東部第二支所	西部支所	南部
					(一)
10	0	0	0	0	0
13	86	118	82	89	127
16	60	80	26	26	26
20	64	77	29	44	48
25	202	200	136	159	130
50	23	25	13	4	8
75	800	549	638	486	426
100	293	403	209	128	173
125	0	0	0	0	0
150	219	164	122	158	52
200	57	19	103	122	33
合計	1,804	1,635	1,358	1,216	1,023

(7) 口径別・事業所別現在数 (排水弁)

口径 (mm)	中央支所	東部第一支所	東部第二支所	西部支所	南部
					(一)
50	0	0	0	0	0
75	62	136	150	83	114
100	443	269	128	216	393
125	0	0	0	0	0
150	246	164	61	46	140
200	429	391	303	226	242
250	80	52	22	42	23
300	300	308	162	173	137
350	6	8	29	15	0
400	26	13	26	15	0
450	0	0	0	0	0
500	0	0	0	0	0
合計	1,592	1,341	881	816	1,049

(8) 口径別・事業所別現在数 (消火栓)

口径 (mm)	中央支所	東部第一支所	東部第二支所	西部支所	南部
					(一)
単口	8,455	11,441	13,026	10,221	8,267
双口	3,517	1,523	920	1,159	591
小計	11,972	12,964	13,946	11,380	8,858
区画量水器兼用消火栓	100	0	2	3	4
	150	197	111	112	89
	200	240	154	92	31
	250	211	125	85	69
	300	181	93	82	68
	350	29	20	25	18
	400	12	1	0	1
	450	0	0	1	0
500	1	0	0	0	1
小計	871	506	405	619	281
空気弁兼用	42	21	38	47	18
合計	12,885	13,491	14,389	12,046	9,157

(単位 個)

支所 (二)	北部支所	区部計	多摩	合計
0	0	0	1	1
133	55	690	852	1,542
26	22	266	26	292
58	56	376	685	1,061
108	159	1,094	1,939	3,033
4	4	81	73	154
472	540	3,911	2,795	6,706
201	199	1,606	286	1,892
0	0	0	0	0
140	124	979	75	1,054
99	130	563	0	563
1,241	1,289	9,566	6,732	16,298

(単位 個)

支所 (二)	北部支所	区部計	多摩	合計
0	0	0	1	1
188	175	908	1,235	2,143
356	99	1,904	689	2,593
0	0	0	5	5
56	91	804	1,008	1,812
283	303	2,177	898	3,075
22	18	259	24	283
145	215	1,440	147	1,587
18	22	98	7	105
20	19	119	29	148
0	0	0	0	0
0	0	0	0	0
1,088	942	7,709	4,043	11,752

(単位 個)

支所 (二)	北部支所	区部計	多摩	合計
12,595	14,115	78,120	39,740	117,860
685	785	9,180	1,857	11,037
13,280	14,900	87,300	41,597	128,897
5	1	23	270	293
151	151	945	320	1,265
146	78	956	151	1,107
104	76	796	58	854
74	98	711	29	740
31	51	199	11	210
0	3	18	2	20
0	0	1	0	1
0	2	4	0	4
511	460	3,653	841	4,494
37	72	275	403	678
13,828	15,432	91,228	42,841	134,069

(9) 口径別・事業所別現在数 (専用橋等)

口径 (mm)	中央支所		東部第一支所		東部第二支所		西部支所		南部	
									(一)	
40	0	0.0	0	0.0	0	0.0	0	0.0	0	0.0
50	0	0.0	0	0.0	0	0.0	0	0.0	0	0.0
75	0	0.0	0	0.0	0	0.0	0	0.0	0	0.0
100	0	0.0	0	0.0	0	0.0	3	29.2	6	39.9
150	0	0.0	0	0.0	1	8.0	4	34.6	8	52.2
200	0	0.0	2	22.5	1	4.9	20	205.7	6	60.6
250	0	0.0	0	0.0	1	14.5	7	76.6	2	25.0
300	0	0.0	0	0.0	3	68.8	8	85.3	3	27.6
350	0	0.0	0	0.0	0	0.0	2	16.5	1	12.1
400	0	0.0	0	0.0	0	0.0	0	0.0	0	0.0
450	0	0.0	0	0.0	0	0.0	0	0.0	0	0.0
500	0	0.0	2	64.9	0	0.0	2	21.3	3	37.3
600	2	119.7	3	120.0	0	0.0	1	9.9	2	32.5
700	0	0.0	2	109.6	1	63.9	1	8.0	4	70.1
800	3	218.7	13	460.8	0	0.0	1	18.1	1	120.9
900	0	0.0	2	64.6	0	0.0	0	0.0	0	0.0
1000	1	68.4	10	366.2	0	0.0	0	0.0	0	0.0
1050	0	0.0	0	0.0	0	0.0	0	0.0	0	0.0
1100	1	95.4	0	0.0	0	0.0	0	0.0	0	0.0
1200	0	0.0	4	259.7	0	0.0	0	0.0	1	163.1
1350	2	72.8	0	0.0	0	0.0	0	0.0	0	0.0
1500	0	0.0	0	0.0	0	0.0	0	0.0	0	0.0
1600	0	0.0	0	0.0	0	0.0	1	12.6	0	0.0
1700	0	0.0	0	0.0	0	0.0	0	0.0	0	0.0
1800	0	0.0	0	0.0	0	0.0	0	0.0	0	0.0
2000	1	159.6	1	52.2	0	0.0	0	0.0	0	0.0
2200	0	0.0	0	0.0	2	299.6	0	0.0	0	0.0
2400	0	0.0	0	0.0	0	0.0	0	0.0	0	0.0
合計	10	734.6	39	1,520.5	9	459.7	50	517.8	37	641.3

(単位 橋・m)

支所		北部支所		区部計		多摩		合計	
(二)									
0	0.0	0	0.0	0	0.0	2	9.5	2	9.5
0	0.0	0	0.0	0	0.0	9	54.4	9	54.4
0	0.0	0	0.0	0	0.0	60	361.3	60	361.3
3	13.9	3	25.4	15	108.4	185	1,177.8	200	1,286.2
9	59.4	5	39.5	27	193.7	131	861.7	158	1,055.4
1	4.6	8	81.0	38	379.3	65	856.9	103	1,236.2
2	9.4	5	66.2	17	191.7	28	295.1	45	486.8
1	3.9	5	54.5	20	240.1	20	232.2	40	472.3
3	25.0	5	68.5	11	122.1	4	31.5	15	153.6
0	0.0	1	10.9	1	10.9	12	341.4	13	352.3
0	0.0	0	0.0	0	0.0	3	33.4	3	33.4
0	0.0	3	51.7	10	175.2	12	305.6	22	480.8
0	0.0	2	38.9	10	321.0	12	325.9	22	646.9
0	0.0	1	23.7	9	275.3	2	15.0	11	290.3
0	0.0	2	87.0	20	905.5	5	265.0	25	1,170.5
0	0.0	0	0.0	2	64.6			2	64.6
0	0.0	0	0.0	11	434.6	1	10.0	12	444.6
0	0.0	0	0.0	0	0.0			0	0.0
1	16.4	0	0.0	2	111.8	2	778.4	4	890.2
0	0.0	1	24.6	6	447.4	2	423.3	8	870.7
0	0.0	0	0.0	2	72.8	1	18.4	3	91.2
0	0.0	0	0.0	0	0.0			0	0.0
2	26.4	0	0.0	3	39.0			3	39.0
0	0.0	0	0.0	0	0.0			0	0.0
0	0.0	0	0.0	0	0.0			0	0.0
0	0.0	0	0.0	2	211.8			2	211.8
0	0.0	0	0.0	2	299.6			2	299.6
0	0.0	1	43.8	1	43.8			1	43.8
22	159.0	42	615.7	209	4,648.6	556	6,396.8	765	11,045.4

3 区市町別・口径別現在数

(1) 区市町別・口径別現在数（鑄鉄管配水小管、区部）

区名 \ 口径(mm)	50	75	100	125	150
千代田区	0.0	5,449.7	32,999.7	0.0	78,614.6
中央区	0.0	12,866.7	29,878.8	0.0	113,512.4
港区	0.0	15,779.3	47,856.3	0.0	97,327.5
文京区	0.0	31,349.2	33,705.2	0.0	98,929.1
台東区	0.0	21,137.8	86,048.2	0.0	150,664.6
豊島区	0.0	54,746.2	119,545.9	0.0	128,953.8
墨田区	0.0	36,567.1	124,620.4	0.0	168,993.3
江東区	0.0	40,005.2	136,754.6	0.0	199,245.1
江戸川区	0.0	111,007.8	292,905.0	0.0	446,618.9
荒川区	0.0	27,662.0	102,118.2	0.0	81,664.1
足立区	0.0	99,348.4	474,711.5	0.0	361,341.6
葛飾区	0.0	77,597.6	309,582.6	0.0	244,515.4
新宿区	0.0	26,347.4	129,722.0	0.0	138,083.3
中野区	0.0	40,308.9	187,914.6	0.0	145,153.5
杉並区	0.0	96,531.0	353,453.0	0.0	288,783.5
品川区	0.0	73,199.4	172,476.4	0.0	105,855.5
大田区	0.0	134,020.0	348,692.0	0.0	324,280.3
目黒区	0.0	34,382.9	179,505.0	0.0	102,143.7
世田谷区	0.0	108,299.8	735,382.3	0.0	333,577.1
渋谷区	0.0	24,982.5	118,389.3	0.0	83,914.9
北区	0.0	61,417.8	180,541.8	0.0	142,581.4
板橋区	0.0	48,462.9	251,167.5	0.0	240,871.6
練馬区	0.0	99,563.6	451,137.5	0.0	356,029.8
南部(二)多摩	0.0	0.0	45.4	0.0	0.8
北部多摩	0.0	0.0	159.8	0.0	0.0
南部(二)川崎	0.0	0.0	0.0	0.0	0.0
北部埼玉	0.0	0.0	23.5	0.0	0.0
合計	0.0	1,281,033.2	4,899,336.5	0.0	4,431,655.8

(単位 m)

200	250	300	350	合計
41,409.3	51,190.7	25,018.5	6,736.3	241,418.8
48,556.2	40,785.6	25,578.5	3,381.1	274,559.3
70,650.4	79,464.6	44,484.7	7,346.1	362,908.9
53,417.4	41,006.4	18,415.8	3,413.1	280,236.2
46,669.0	51,394.6	21,238.0	1,750.5	378,902.7
51,792.7	40,482.2	32,874.7	3,870.1	432,265.6
61,246.9	40,211.6	17,074.2	1,323.1	450,036.6
120,021.8	88,928.9	45,904.6	15,664.5	646,524.7
159,409.9	87,759.5	56,459.4	7,620.5	1,161,781.0
48,220.3	21,850.0	17,072.5	2,124.1	300,711.2
210,969.7	86,137.4	71,085.6	16,874.9	1,320,469.1
103,316.0	50,142.6	43,697.2	15,137.9	843,989.3
71,513.7	76,032.0	38,649.5	8,111.0	488,458.9
68,303.2	36,270.8	28,885.6	1,998.1	508,834.7
103,785.7	74,230.2	65,672.7	5,401.1	987,857.2
98,054.7	36,289.1	34,875.6	10,586.6	531,337.3
130,059.2	84,668.4	44,755.5	15,623.1	1,082,098.5
51,264.7	27,827.3	11,285.4	10,098.8	416,507.8
159,869.8	75,655.4	58,032.4	20,385.9	1,491,202.7
50,439.3	52,081.3	20,037.9	10,706.0	360,551.2
54,117.0	44,274.3	23,482.7	4,839.9	511,254.9
114,438.9	58,157.1	43,731.8	8,031.2	764,861.0
158,584.6	86,753.2	51,370.3	18,023.5	1,221,462.5
10.0	0.0	0.0	0.0	56.2
0.0	0.0	0.0	0.0	159.8
0.0	0.0	0.0	19.7	19.7
0.0	0.0	75.1	0.0	98.6
2,076,120.4	1,331,593.2	839,758.2	199,067.1	15,058,564.4

(2) 区市町別・口径別現在数（鑄鉄管配水小管、多摩）

口径(mm) 市町名	50	75	100	125	150
立川市	0.0	31,149.5	165,068.6	0.0	109,465.4
国分寺市	0.0	25,811.7	116,560.6	2.0	56,826.6
国立市	0.0	17,126.4	78,188.1	0.0	40,157.0
府中市	0.0	40,565.1	282,227.0	0.0	142,703.4
東大和市	0.0	36,928.7	93,583.4	50.0	60,046.4
武蔵村山市	0.0	32,488.6	69,593.7	0.0	62,903.8
小金井市	0.0	20,085.3	142,414.0	0.0	32,225.1
小平市	0.0	34,527.2	156,375.8	0.0	139,089.7
東村山市	0.0	46,418.6	122,134.7	12.0	70,584.4
清瀬市	0.0	23,818.6	49,365.0	0.0	45,790.3
東久留米市	0.0	16,833.8	107,750.4	50.6	82,034.7
西東京市	0.0	49,324.2	133,992.3	0.0	113,231.2
青梅市	0.0	45,456.0	304,346.9	0.0	111,404.0
瑞穂町	0.0	20,468.5	89,023.8	0.0	43,456.3
福生市	0.0	11,032.1	94,596.5	0.0	20,895.5
あきる野市	0.0	49,950.2	164,698.7	0.0	87,365.7
日の出町	0.0	21,880.1	41,672.7	0.0	29,930.0
奥多摩町	2,378.4	40,946.6	23,028.1	83.6	14,481.1
多摩市	0.0	47,307.2	83,569.2	0.0	40,982.4
稲城市	0.0	18,185.0	103,142.4	0.0	37,138.0
多摩ニュータウン	0.0	9,240.8	146,710.3	0.0	71,176.3
町田市	0.0	193,447.4	523,776.2	0.0	258,709.6
調布市	0.0	27,436.7	158,557.9	0.0	108,335.1
三鷹市	0.0	17,955.1	191,114.0	0.0	78,364.5
狛江市	0.0	15,766.4	64,794.1	0.0	39,414.8
八王子市	0.0	262,812.6	662,346.2	0.0	345,899.9
日野市	0.0	98,333.8	226,871.8	290.0	104,213.6
合計	2,378.4	1,255,296.2	4,395,502.4	488.2	2,346,824.8

注 八王子市、町田市、多摩市及び稲城市は、多摩ニュータウンの区域を含まない。

(単位 m)

200	250	300	350	合計
30,368.2	30,429.2	9,016.3	5,303.0	380,800.2
29,063.9	9,658.9	7,337.1	2,717.0	247,977.8
12,750.4	9,306.6	10,443.0	399.5	168,371.0
36,352.0	21,953.9	9,527.0	6,959.5	540,287.9
14,298.3	21,150.6	1,851.6	414.4	228,323.4
21,482.8	6,753.4	16,262.9	2,477.2	211,962.4
17,239.7	5,632.0	6,686.0	660.4	224,942.5
26,219.9	27,120.4	4,046.3	5,532.9	392,912.2
25,606.2	5,380.4	20,455.7	1,018.6	291,610.6
27,754.7	9,187.4	2,735.2	1,493.8	160,145.0
23,647.4	7,855.2	7,299.8	4,846.6	250,318.5
26,794.9	10,374.2	10,327.4	4,947.1	348,991.3
52,142.3	30,080.4	18,021.1	6,126.1	567,576.8
30,371.9	1,695.9	1,634.5	55.3	186,706.2
7,801.1	10,061.4	7,570.6	1,275.6	153,232.8
35,026.7	19,580.6	16,565.9	3,318.0	376,505.8
5,501.8	4,286.8	6,049.6	278.3	109,599.3
127.0	0.0	0.0	0.0	81,044.8
20,316.4	6,814.9	7,807.1	4,908.9	211,706.1
19,527.3	11,680.4	11,604.8	3,223.4	204,501.3
50,225.2	31,853.0	20,242.6	11,420.7	340,868.9
105,372.2	28,633.1	45,111.3	10,058.9	1,165,108.7
77,731.0	19,955.9	8,182.9	4,528.6	404,728.1
35,339.9	14,872.9	3,116.3	417.0	341,179.7
14,741.1	3,841.3	2,750.0	877.8	142,185.5
152,232.7	57,128.6	40,052.8	13,549.1	1,534,021.9
27,809.9	12,188.6	18,019.4	7,554.5	495,281.6
925,844.9	417,476.0	312,717.2	104,362.2	9,760,890.3

(3) 区市町別・口径別現在数（鑄鉄管配水本管、区部）

口径(mm) 区名	250	300	350	400	450	500	550	600	650
千代田区	0.0	0.0	0.0	6,351.6	12.2	3,189.7	0.0	8,062.4	0.0
中央区	0.0	0.0	0.0	1,346.4	177.2	5,378.2	0.0	7,477.4	0.0
港区	0.0	0.0	0.0	5,175.3	48.7	6,971.5	0.0	10,618.9	0.0
文京区	0.0	0.0	0.0	2,887.3	24.8	5,694.9	0.0	8,043.6	0.0
台東区	0.0	0.0	0.0	958.7	11.4	2,223.3	0.0	15,278.3	0.0
豊島区	0.0	0.0	0.0	3,542.5	990.5	15,177.4	0.0	2,427.0	0.0
墨田区	0.0	0.0	0.0	634.7	403.8	745.1	0.0	12,683.5	0.0
江東区	0.0	0.0	0.0	6,065.8	1,736.5	14,984.1	0.0	18,603.4	0.0
江戸川区	0.0	0.0	0.0	1,453.8	1,408.1	9,014.5	0.0	26,056.5	0.0
荒川区	0.0	0.0	44.8	1,345.0	0.0	11,654.9	0.0	8,265.9	0.0
足立区	0.0	0.0	1.7	15,619.9	33.8	38,218.3	0.0	13,525.9	0.0
葛飾区	0.0	5.5	0.0	2,035.0	3.4	23,633.5	0.0	9,215.5	0.0
新宿区	0.0	0.0	0.0	8,800.5	0.0	13,258.2	0.0	5,570.2	0.0
中野区	0.0	0.0	0.0	3,890.5	0.0	17,705.1	0.0	5,498.0	0.0
杉並区	0.0	0.0	0.0	4,192.0	186.4	26,685.0	0.0	20,242.6	0.0
品川区	0.0	0.0	11.3	13,955.5	131.4	10,625.0	0.0	6,589.6	0.0
大田区	0.0	10.2	39.4	7,968.5	470.0	24,088.5	0.0	31,852.3	0.0
目黒区	0.0	0.0	0.0	1.6	275.0	12,678.2	0.0	5,201.5	0.0
世田谷区	0.0	0.4	0.0	4,190.9	347.1	33,292.6	0.0	46,830.1	0.0
渋谷区	0.0	0.0	0.0	1,121.9	0.0	6,622.9	0.0	6,804.9	0.0
北区	0.0	0.0	0.0	7,662.3	1,924.5	13,638.4	0.0	11,646.2	0.0
板橋区	0.0	0.0	0.0	2,558.0	11.6	15,111.2	0.0	16,944.7	0.0
練馬区	0.0	0.0	0.0	3,407.5	0.0	24,353.2	0.0	19,140.4	0.0
南部(二)多摩	0.0	0.0	0.0	1.3	0.0	65.9	0.0	1,311.6	0.0
北部多摩	0.0	0.0	0.0	0.0	0.0	0.0	0.0	7.0	0.0
南部(二)川崎	0.0	0.0	0.0	0.0	0.0	0.0	0.0	30.5	0.0
北部埼玉	0.0	0.0	0.0	0.0	0.0	0.0	0.0	0.0	0.0
合計	0.0	16.1	97.2	105,166.5	8,196.4	335,009.6	0.0	317,927.9	0.0

(単位 m)

670	700	740	750	800	830	900	950	1000
0.0	5,080.1	0.0	0.0	1,297.3	1,439.0	73.3	0.0	2,942.7
626.0	10,353.1	0.0	0.0	4,872.3	0.0	1,175.0	0.0	1,636.0
0.0	3,325.8	0.0	0.0	6,980.2	0.0	1,362.9	0.0	2,820.2
0.0	3,803.3	0.0	0.0	5,900.5	1,230.4	1,535.9	0.0	2,604.7
0.0	4,125.7	0.0	0.0	1,472.8	0.0	1,124.0	0.0	1.1
0.0	1,091.4	0.0	0.0	4,193.8	983.2	1,178.7	0.0	4,436.3
702.2	3,959.4	0.0	1,106.3	7,543.5	0.0	8,087.5	0.0	5,656.5
0.0	23,618.3	0.0	0.0	10,280.9	0.0	748.4	0.0	5,819.3
0.0	27,006.8	0.0	0.0	9,758.1	0.0	0.0	0.0	3,062.8
0.0	730.4	0.0	0.0	553.6	0.0	640.0	0.0	0.0
0.0	13,102.6	0.0	0.0	6,119.7	0.0	2,816.4	0.0	4,424.7
0.0	17,600.8	0.0	0.0	4,433.9	0.0	4,379.6	0.0	444.8
0.0	1,956.5	0.0	76.5	3,932.3	1,643.8	158.4	0.0	5,585.3
0.0	2,885.3	0.0	0.0	709.2	0.0	0.0	0.0	325.5
0.0	13,253.6	0.0	0.0	5,081.8	0.0	1,545.2	0.0	4,526.2
0.0	8,259.9	0.0	0.0	2,450.2	0.0	53.3	0.0	2,270.1
0.0	14,372.5	0.0	1,044.4	11,974.9	0.0	4,046.0	0.0	264.1
0.0	1,305.1	0.0	0.0	7,287.1	0.0	156.5	0.0	3,122.7
0.0	13,751.6	0.0	1,091.3	12,694.9	0.0	5,416.5	0.0	7,890.4
0.0	1,369.0	0.0	0.0	1,587.3	0.0	46.6	0.0	5,476.6
0.0	3,853.8	0.0	0.0	4,192.9	0.0	0.0	0.0	3,052.9
0.0	10,233.5	0.0	0.0	8,109.8	0.0	2,533.2	0.0	9,468.2
0.0	8,142.4	0.0	0.0	10,854.7	0.0	48.3	0.0	10,462.2
0.0	0.0	0.0	0.0	0.0	0.0	0.0	0.0	0.0
0.0	0.0	0.0	0.0	0.0	0.0	0.0	0.0	0.0
0.0	0.0	0.0	0.0	0.0	0.0	0.0	0.0	0.0
0.0	0.0	0.0	0.0	0.0	0.0	0.0	0.0	0.0
1,328.2	193,180.9	0.0	3,318.5	132,281.7	5,296.4	37,125.7	0.0	86,293.3

区名	口径(mm)							
	1 0 5 0	1 1 0 0	1 2 0 0	1 2 5 0	1 3 0 0	1 3 5 0	1 4 0 0	1 5 0 0
千代田区	19.9	1,176.7	2,376.3	0.0	0.0	744.0	0.0	469.4
中央区	171.5	197.0	490.5	0.0	0.0	0.0	0.0	0.0
港区	948.1	7,407.2	1,684.6	0.0	0.0	4,619.1	0.0	3,691.6
文京区	0.0	1,148.1	1,448.6	0.0	0.0	0.0	0.0	0.0
台東区	0.0	0.0	0.0	0.0	0.0	2,604.6	0.0	0.0
豊島区	0.0	99.6	3,026.5	0.0	0.0	703.0	0.0	1,848.6
墨田区	0.0	0.0	950.3	0.0	0.0	0.0	0.0	638.4
江東区	0.0	0.0	6,981.9	0.0	0.0	0.0	0.0	0.0
江戸川区	0.0	0.0	236.1	0.0	0.0	708.2	0.0	585.2
荒川区	0.0	0.0	0.0	0.0	0.0	2,655.0	0.0	1,816.6
足立区	0.0	0.0	0.0	0.0	0.0	0.0	0.0	3,215.1
葛飾区	565.3	3,902.2	1,438.6	0.0	0.0	361.9	0.0	3,193.5
新宿区	0.0	10,142.0	1,041.3	0.0	0.0	1,649.9	0.0	2,424.5
中野区	0.0	44.6	0.0	0.0	0.0	1,984.4	0.0	6,754.7
杉並区	0.0	1,045.5	771.8	0.0	0.0	600.0	0.0	1,828.6
品川区	0.0	0.0	0.0	0.0	0.0	2,928.4	0.0	3,739.3
大田区	0.0	490.8	3,291.7	0.0	0.0	0.0	0.0	397.8
目黒区	0.0	2.8	0.0	0.0	0.0	580.7	0.0	0.0
世田谷区	0.0	6,751.5	4,155.2	0.0	0.0	2,962.1	0.0	1,392.0
渋谷区	0.0	136.9	245.7	0.0	0.0	2,962.2	0.0	5,933.7
北区	0.0	0.0	397.7	0.0	0.0	1,286.5	0.0	0.0
板橋区	0.0	0.0	9,520.6	0.0	0.0	207.5	0.0	0.0
練馬区	0.0	293.8	1,841.9	0.0	0.0	3,045.3	0.0	428.0
南部(二)多摩	0.0	0.0	0.0	0.0	0.0	0.0	0.0	0.0
北部多摩	0.0	0.0	114.5	0.0	0.0	0.0	0.0	0.0
南部(二)川崎	0.0	0.0	0.0	0.0	0.0	0.0	0.0	0.0
北部埼玉	0.0	0.0	0.0	0.0	0.0	0.0	0.0	0.0
合計	1,704.8	32,838.7	40,013.8	0.0	0.0	30,602.8	0.0	38,357.0

(単位 m)

1 6 0 0	1 7 0 0	1 8 0 0	2 0 0 0	2 2 0 0	2 4 0 0	2 6 0 0	2 7 0 0	合 計
3,419.9	0.0	0.0	2,307.4	0.0	0.0	0.0	0.0	38,961.9
0.0	0.0	0.0	0.0	0.0	0.0	0.0	0.0	33,900.6
2,442.7	0.0	0.0	0.0	0.0	0.0	0.0	0.0	58,096.8
0.0	0.0	0.0	1,354.9	3,546.3	0.0	0.0	0.0	39,223.3
0.0	0.0	0.0	2,577.2	0.0	0.0	0.0	0.0	30,377.1
0.0	0.0	0.0	0.0	2,211.8	0.0	0.0	0.0	41,910.3
0.0	0.0	0.0	2,339.2	0.0	0.0	0.0	0.0	45,450.4
0.0	0.0	0.0	1,333.0	0.0	0.0	0.0	0.0	90,171.6
0.0	0.0	1,257.8	1,131.7	0.0	1,530.8	0.0	0.0	83,210.4
249.4	0.0	0.0	0.0	0.0	0.0	0.0	0.0	27,955.6
4,442.1	0.0	53.0	0.0	0.0	0.0	7,036.8	0.0	108,610.0
0.0	0.0	4,031.4	3,320.1	0.0	0.0	4,601.3	0.0	83,166.3
0.0	0.0	0.0	4,246.2	0.0	0.0	0.0	0.0	60,485.6
0.0	0.0	0.0	0.0	29.2	0.0	0.0	0.0	39,826.5
0.0	0.0	154.9	29.0	302.8	10,973.9	0.0	0.0	91,419.3
0.0	0.0	1,082.0	0.0	0.0	0.0	0.0	0.0	52,096.0
5,184.3	0.0	3,627.4	0.0	0.0	0.0	0.0	0.0	109,122.8
0.0	0.0	2,455.0	1,717.4	198.0	0.0	0.0	0.0	34,981.6
0.0	0.0	983.9	1,366.1	8,199.2	321.5	0.0	0.0	151,637.3
0.0	0.0	0.0	2,609.0	0.0	0.0	0.0	0.0	34,916.7
958.3	0.0	374.0	0.0	740.0	0.0	2,219.8	0.0	51,947.3
13.0	0.0	3,790.0	0.0	8,000.2	0.0	3,774.7	0.0	90,276.2
0.0	0.0	26.8	0.0	1,265.0	8,505.1	2,805.5	0.0	94,620.1
0.0	0.0	0.0	0.0	0.0	0.0	0.0	0.0	1,378.8
0.0	0.0	0.0	0.0	0.0	0.0	0.0	0.0	121.5
0.0	0.0	0.0	0.0	0.0	0.0	0.0	0.0	30.5
0.0	0.0	0.0	0.0	355.3	0.0	0.0	0.0	355.3
16,709.7	0.0	17,836.2	24,331.2	24,847.8	21,331.3	20,438.1	0.0	1,494,249.8

(4) 区市町別・口径別現在数（鑄鉄管配水本管、多摩）

口径(mm) 市町名	250	300	350	400	450	500
立川市	0.0	0.0	0.0	9,853.8	2,418.4	16,975.4
国分寺市	0.0	0.0	0.0	4,666.7	1,302.4	5,865.0
国立市	0.0	0.0	0.0	11,692.9	0.0	1,860.7
府中市	0.0	1.2	658.7	28,192.7	2,260.9	24,268.0
東大和市	0.0	0.0	0.0	9,918.8	7.0	11,108.4
武蔵村山市	0.0	7.2	43.5	15,807.9	10.8	2,488.7
小金井市	0.0	0.0	0.0	3,710.4	684.7	7,600.9
小平市	0.0	0.0	0.0	9,135.3	947.2	12,573.6
東村山市	0.0	0.0	243.8	15,254.5	691.4	5,524.2
清瀬市	0.0	0.0	0.0	1,647.7	0.0	11,901.3
東久留米市	0.0	7.1	0.0	7,489.2	0.1	12,415.8
西東京市	0.0	0.0	400.9	5,606.6	32.0	21,133.9
青梅市	0.0	0.0	0.0	7,993.1	1,459.8	18,697.4
瑞穂町	0.0	0.0	0.0	10,138.3	0.0	5,088.5
福生市	0.0	8.4	0.0	1,394.4	398.4	123.5
あきる野市	0.0	0.0	0.0	21,093.8	805.2	4,437.5
日の出町	0.0	0.0	0.0	1,532.2	0.0	2,909.5
奥多摩町	0.0	0.0	0.0	0.0	0.0	0.0
多摩市	0.0	0.0	572.5	7,190.8	35.0	2,243.1
稲城市	0.0	23.1	0.0	5,099.5	0.0	86.5
多摩ニュータウン	0.0	0.0	0.0	34,653.0	4,173.2	4,248.1
町田市	0.0	0.0	13.4	36,434.0	4,125.8	35,639.2
調布市	0.0	607.5	0.0	9,828.2	1,455.4	5,654.1
三鷹市	0.0	5.9	0.0	20,644.9	956.6	4,160.9
狛江市	0.0	0.0	0.0	6,829.8	34.3	6,801.5
八王子市	0.0	377.3	15.8	45,464.6	0.0	29,059.2
日野市	0.0	0.0	168.0	16,897.0	3.6	12,733.9
合計	0.0	1,037.7	2,116.6	348,170.1	21,802.2	265,598.8

注 八王子市、町田市、多摩市及び稲城市は、多摩ニュータウンの区域を含まない。

(単位 m)

600	700	800	900	1000	1100	1200	合計
8,109.6	0.0	0.0	226.8	0.0	0.0	0.0	37,584.0
2,555.5	1,254.0	247.0	0.0	0.0	0.0	0.0	15,890.6
292.3	0.0	0.0	0.0	0.0	0.0	0.0	13,845.9
2,449.2	0.0	40.6	0.0	0.0	0.0	0.0	57,871.3
0.0	959.5	0.0	0.0	0.0	0.0	0.0	21,993.7
2,664.4	0.0	0.0	0.0	0.0	0.0	0.0	21,022.5
2,566.6	473.3	158.6	0.0	0.0	0.0	0.0	15,194.5
7,631.8	508.7	152.2	0.0	0.0	0.0	0.0	30,948.8
2,013.2	1,632.8	47.9	5.3	0.0	0.0	34.7	25,447.8
409.6	0.0	6.9	0.0	0.0	0.0	0.0	13,965.5
2,752.3	19.2	0.0	0.0	0.0	0.0	0.0	22,683.7
2,458.1	1,372.5	0.0	0.0	0.0	0.0	0.0	31,004.0
1,975.1	277.3	0.0	0.0	0.0	0.0	0.0	30,402.7
1,187.6	1,230.4	1,486.3	169.0	0.0	0.0	0.0	19,300.1
7,288.4	0.0	0.0	0.0	28.1	0.0	0.0	9,241.2
0.0	5.9	0.0	0.0	0.0	0.0	0.0	26,342.4
0.0	0.0	0.0	0.0	0.0	0.0	0.0	4,441.7
0.0	0.0	0.0	0.0	0.0	0.0	0.0	0.0
2,630.0	0.0	0.0	0.0	0.0	0.0	0.0	12,671.4
36.5	0.0	0.0	0.0	0.0	0.0	0.0	5,245.6
6,253.8	262.4	226.4	0.0	3,725.6	355.6	0.0	53,898.1
30,842.0	9,778.7	6,393.7	0.0	8,881.6	4,257.3	5,829.9	142,195.6
1,539.9	1,345.3	302.2	0.0	0.0	0.0	0.0	20,732.6
42.7	173.3	0.0	0.0	0.0	0.0	0.0	25,984.3
965.8	6.1	237.5	0.0	0.0	0.0	0.0	14,875.0
24,415.3	8,622.4	4,361.0	0.0	0.0	0.0	0.0	112,315.6
2,695.5	2,186.1	484.3	0.0	0.0	0.0	0.0	35,168.4
113,775.2	30,107.9	14,144.6	401.1	12,635.3	4,612.9	5,864.6	820,267.0

(5) 区市町別・口径別現在数(鋼管配水小管、区部)

口径(mm) 区名	50	75	100	125	150	200
千代田区	212.0	0.0	185.6	0.0	598.6	632.2
中央区	501.0	5.7	15.0	0.0	149.7	1,152.3
港区	936.5	8.5	320.5	0.0	1,659.3	780.0
文京区	1,238.4	129.9	21.3	0.0	13.3	1.8
台東区	711.4	0.0	0.0	0.0	0.0	7.0
豊島区	1,209.7	0.0	22.8	0.0	16.9	57.0
墨田区	1,231.3	0.0	9.4	0.0	354.8	348.1
江東区	930.9	111.0	113.5	0.0	1,565.4	1,633.4
江戸川区	1,656.5	12.3	25.2	0.0	324.0	322.6
荒川区	855.7	39.4	461.3	0.0	12.0	126.2
足立区	2,123.4	42.3	39.3	0.0	135.3	461.8
葛飾区	1,584.3	29.5	26.4	0.0	109.9	155.8
新宿区	917.1	36.3	730.5	8.0	112.5	69.7
中野区	867.4	57.4	120.2	0.0	603.5	253.5
杉並区	2,132.5	26.1	3,211.5	0.0	330.0	489.4
品川区	1,410.5	0.0	12.2	0.0	253.2	234.4
大田区	2,625.2	0.0	79.1	0.0	292.5	450.6
目黒区	549.1	0.0	7.3	0.0	117.5	263.7
世田谷区	1,797.7	0.0	57.5	0.0	777.6	642.4
渋谷区	301.1	0.0	26.6	0.0	80.0	83.0
北区	1,623.4	0.0	35.0	0.0	30.1	155.1
板橋区	809.6	67.9	761.2	0.0	254.9	369.0
練馬区	1,521.2	15.5	147.9	0.0	512.1	539.7
南部(二)多摩	0.0	0.0	0.0	0.0	0.0	0.0
北部多摩	0.0	0.0	0.0	0.0	0.0	0.0
南部(二)川崎	0.0	0.0	0.0	0.0	0.0	0.0
北部埼玉	0.0	0.0	0.0	0.0	0.0	0.0
合計	27,745.9	581.8	6,429.3	8.0	8,303.1	9,228.7

(単位 m)

250	300	350	合計
38.8	473.9	326.4	2,467.5
403.0	261.1	58.5	2,546.3
759.9	332.2	194.3	4,991.2
23.5	8.9	61.2	1,498.3
42.9	2.5	0.7	764.5
196.9	91.5	129.2	1,724.0
129.9	222.2	53.3	2,349.0
1,288.8	2,027.7	831.3	8,502.0
177.6	621.6	1,056.2	4,196.0
135.7	87.6	2.5	1,720.4
660.7	969.7	36.7	4,469.2
95.4	610.7	439.0	3,051.0
127.8	528.2	2.0	2,532.1
534.2	307.4	72.0	2,815.6
290.4	393.5	29.3	6,902.7
545.4	279.0	345.8	3,080.5
243.3	198.1	253.2	4,142.0
135.2	148.7	1.5	1,223.0
209.8	193.2	2.1	3,680.3
58.3	0.0	0.0	549.0
202.7	327.7	46.4	2,420.4
353.5	508.2	0.0	3,124.3
312.1	204.3	85.3	3,338.1
0.0	0.0	0.0	0.0
0.0	0.0	0.0	0.0
0.0	0.0	0.0	0.0
0.0	0.0	0.0	0.0
6,965.8	8,797.9	4,026.9	72,087.4

(6) 区市町別・口径別現在数（鋼管配水小管、多摩）

口径(mm) 市町名	50	75	100	125	150	200
立川市	1,090.8	74.9	200.5	0.0	639.1	254.9
国分寺市	365.7	35.3	6.7	0.0	18.0	62.2
国立市	896.0	24.7	10.3	0.0	112.2	30.0
府中市	1,990.5	76.5	90.6	0.0	110.0	55.9
東大和市	176.1	346.4	429.1	0.0	127.3	114.6
武蔵村山市	160.8	0.0	0.0	0.0	439.8	119.7
小金井市	151.0	0.0	252.4	0.0	218.4	263.8
小平市	1,129.0	31.3	96.8	0.0	229.8	237.4
東村山市	189.0	0.0	628.7	0.0	664.2	505.9
清瀬市	138.0	0.0	34.9	0.0	34.6	258.0
東久留米市	589.3	48.2	215.4	35.1	244.0	261.5
西東京市	2,365.6	0.0	234.4	0.0	222.5	31.8
青梅市	2,770.3	370.4	2,232.7	38.5	1,247.8	903.8
瑞穂町	558.3	58.6	67.7	0.0	76.8	40.7
福生市	100.5	3.3	173.1	0.0	163.5	148.3
あきる野市	1,031.7	14.3	582.9	0.0	1,214.2	444.4
日の出町	958.8	263.9	349.9	113.8	217.9	120.5
奥多摩町	7,428.2	1,860.5	1,495.4	0.0	844.9	20.9
多摩市	205.2	121.6	145.1	0.0	502.7	295.2
稲城市	370.3	136.0	119.2	99.0	24.4	1,108.2
多摩ニュータウン	458.9	10.6	401.2	0.0	609.2	555.5
町田市	2,996.2	726.8	850.6	0.0	855.7	629.7
調布市	834.9	0.0	179.5	0.0	332.7	505.3
三鷹市	759.0	13.3	340.6	0.0	180.1	129.9
狛江市	631.4	0.0	0.0	0.0	35.0	0.0
八王子市	9,641.2	111.8	1,428.6	0.0	2,961.8	2,570.1
日野市	763.2	207.3	215.6	0.0	169.9	150.9
合計	38,749.9	4,535.7	10,781.9	286.4	12,496.5	9,819.1

注 八王子市、町田市、多摩市及び稲城市は、多摩ニュータウンの区域を含まない。

(單位 m)

2 5 0	3 0 0	3 5 0	合 計
252.8	126.3	1.5	2,640.8
32.5	58.7	44.6	623.7
22.5	20.6	0.0	1,116.3
70.3	102.0	93.0	2,588.8
191.5	0.0	0.0	1,385.0
10.5	173.2	12.4	916.4
58.8	33.0	63.6	1,041.0
73.9	35.8	48.0	1,882.0
174.7	268.3	41.0	2,471.8
0.0	1.3	70.8	537.6
187.3	70.2	10.6	1,661.6
60.0	62.0	0.0	2,976.3
405.9	383.5	0.0	8,352.9
0.0	19.6	0.0	821.7
84.6	105.6	0.0	778.9
12.7	163.0	345.2	3,808.4
101.4	2.8	97.8	2,226.8
0.0	0.0	0.0	11,649.9
250.2	142.0	0.0	1,662.0
215.4	60.3	19.8	2,152.6
271.4	256.4	32.3	2,595.5
100.8	406.6	154.3	6,720.7
190.8	516.8	63.0	2,623.0
50.3	17.5	0.0	1,490.7
0.0	0.0	0.0	666.4
687.6	2,082.2	227.7	19,711.0
193.1	688.3	210.4	2,598.7
3,699.0	5,796.0	1,536.0	87,700.5

(7) 区市町別・口径別現在数(鋼管配水本管、区部)

口径(mm) 区名	250	300	350	400	450	500	550	600
千代田区	0.0	0.0	0.0	83.7	0.0	232.0	0.0	1,556.4
中央区	0.0	0.0	0.0	1,097.5	149.2	1,380.0	0.0	1,700.6
港区	0.0	0.0	0.0	868.8	71.7	191.2	0.0	415.3
文京区	0.0	0.0	0.0	118.7	0.0	62.9	0.0	242.2
台東区	0.0	0.0	0.0	94.5	175.6	266.9	0.0	0.0
豊島区	0.0	0.0	0.0	72.9	0.0	185.8	0.0	50.9
墨田区	0.0	0.0	0.0	182.5	247.2	421.5	0.0	420.0
江東区	0.0	0.0	0.0	843.7	190.6	2,189.9	0.0	2,279.3
江戸川区	0.0	0.0	0.0	1,001.7	2,928.7	1,487.7	0.0	509.9
荒川区	0.0	0.0	0.0	20.0	0.0	585.1	0.0	43.7
足立区	0.0	0.0	0.0	58.8	0.0	632.0	0.0	160.0
葛飾区	0.0	18.6	0.0	80.9	0.0	1,333.5	0.0	160.6
新宿区	0.0	0.0	0.0	6.8	0.0	104.5	0.0	30.4
中野区	0.0	0.0	0.0	0.0	0.0	564.7	0.0	159.6
杉並区	0.0	0.0	0.0	151.5	0.0	167.9	0.0	382.0
品川区	0.0	0.0	0.0	1,215.2	0.0	968.5	0.0	230.3
大田区	0.0	114.6	0.0	1,080.2	0.0	773.5	0.3	516.7
目黒区	0.0	0.0	0.0	43.0	35.1	162.8	0.0	10.0
世田谷区	0.0	84.5	0.0	220.9	0.0	885.8	0.0	159.4
渋谷区	0.0	0.0	0.0	66.9	2.6	84.6	0.0	11.8
北区	0.0	0.0	0.0	25.6	0.0	185.5	0.0	1,131.4
板橋区	0.0	0.0	0.0	158.2	0.0	249.2	0.0	469.4
練馬区	0.0	16.2	0.0	2,063.2	2.6	170.9	0.0	174.0
南部(二)多摩	0.0	0.0	0.0	0.0	0.0	0.0	0.0	164.1
北部多摩	0.0	0.0	0.0	0.0	0.0	0.0	0.0	0.0
南部(二)川崎	0.0	0.0	0.0	3.1	0.0	0.0	0.0	0.0
北部埼玉	0.0	0.0	0.0	0.0	0.0	0.0	0.0	0.0
合計	0.0	233.9	0.0	9,558.3	3,803.3	13,286.4	0.3	10,978.0

(単位 m)

650	670	700	740	750	800	830	900	950	1000
0.0	0.0	274.3	0.0	0.0	170.3	0.0	1,070.1	445.4	580.1
0.0	0.0	609.0	0.0	62.0	149.4	0.0	171.6	172.8	20.6
0.0	0.0	489.4	0.0	0.0	511.2	0.0	369.0	0.0	1,906.3
0.0	0.0	86.5	0.0	182.1	128.2	0.0	8.0	0.0	336.1
0.0	0.0	20.4	0.0	0.0	1,429.4	0.0	86.4	0.0	36.8
0.0	0.0	5.3	0.0	0.0	1,511.9	0.0	46.9	0.0	940.8
0.0	0.0	51.4	58.8	0.0	3,340.1	0.0	1,060.7	0.0	2,197.8
0.0	0.0	2,832.7	0.0	0.0	1,810.8	0.0	38.1	0.0	2,786.5
0.0	0.0	307.1	0.0	0.0	1,188.5	0.0	0.9	0.0	362.9
0.0	0.0	185.5	0.0	0.0	12.2	0.0	213.4	0.0	18.3
0.0	0.0	1,080.3	0.0	0.0	156.7	0.0	280.2	0.0	0.0
0.0	0.0	979.0	0.0	0.0	295.8	0.0	1,011.1	0.0	428.6
0.0	0.0	85.9	0.0	847.8	535.3	0.0	512.5	0.0	121.8
0.0	0.0	111.5	0.0	0.0	13.3	0.0	0.0	0.0	22.2
0.0	0.0	444.6	0.0	0.0	816.4	0.0	80.3	0.0	118.2
0.0	0.0	163.4	0.0	0.0	152.8	0.0	0.0	0.0	620.2
0.0	0.0	518.2	0.0	0.0	174.6	0.0	828.9	0.0	105.3
0.0	0.0	16.1	0.0	269.6	83.0	0.0	0.0	0.0	70.6
0.0	0.0	338.9	0.0	0.0	604.8	0.0	245.8	0.0	354.5
0.0	0.0	7.5	0.0	0.0	47.3	0.0	0.0	0.0	121.5
0.0	0.0	130.1	0.0	0.0	117.3	0.0	0.0	0.0	6.2
0.0	0.0	270.9	0.0	0.0	245.2	0.0	816.5	0.0	688.2
0.0	0.0	81.8	0.0	0.0	495.1	0.0	0.0	0.0	5,032.6
0.0	0.0	0.0	0.0	0.0	0.0	0.0	0.0	0.0	0.0
0.0	0.0	0.0	0.0	0.0	0.0	0.0	0.0	0.0	0.0
0.0	0.0	0.0	0.0	0.0	33.1	0.0	0.0	0.0	74.8
0.0	0.0	0.0	0.0	0.0	0.0	0.0	0.0	0.0	0.0
0.0	0.0	9,089.8	58.8	1,361.5	14,022.7	0.0	6,840.4	618.2	16,950.9

口径(mm) 区名	1 0 5 0	1 1 0 0	1 2 0 0	1 2 5 0	1 3 0 0	1 3 5 0	1 4 0 0	1 5 0 0
千代田区	0.0	455.3	2,100.2	0.0	0.0	253.6	0.0	340.9
中央区	0.0	41.1	77.5	0.0	0.0	0.0	0.0	0.0
港区	0.0	914.0	536.4	0.0	0.0	1,052.7	0.0	1,109.4
文京区	0.0	173.0	156.0	0.0	0.0	34.3	0.0	0.0
台東区	0.0	719.4	0.0	0.0	0.0	605.1	0.0	0.0
豊島区	0.0	2.7	15.3	0.0	0.0	13.9	0.0	171.1
墨田区	0.0	0.0	329.9	0.0	66.0	511.3	0.0	730.7
江東区	0.0	3.9	4,282.9	0.0	0.0	0.0	0.0	0.0
江戸川区	0.0	0.0	2,099.1	0.0	0.0	3,211.7	0.0	68.5
荒川区	0.0	0.0	24.2	0.0	0.0	513.4	0.0	132.1
足立区	0.0	0.0	1,538.6	0.0	0.0	0.0	0.0	772.2
葛飾区	0.0	82.0	54.4	0.0	33.1	2,812.3	0.0	129.8
新宿区	0.0	1,001.8	0.0	5.5	433.3	734.4	673.5	135.7
中野区	0.0	62.6	0.0	0.0	0.0	2,410.2	0.0	356.4
杉並区	0.0	220.9	52.0	0.0	0.0	373.8	0.0	219.4
品川区	0.0	36.6	423.5	0.0	0.0	731.4	0.0	347.0
大田区	0.0	1,419.4	50.4	1,931.6	0.0	4.8	5.6	363.7
目黒区	0.0	0.0	34.0	971.7	0.0	11.6	0.0	5.9
世田谷区	0.0	96.1	170.5	1,728.0	0.0	25.5	6.6	1,190.3
渋谷区	0.0	6.1	0.0	0.0	0.0	1,149.6	0.0	3,132.8
北区	0.0	0.0	364.2	0.0	0.0	428.5	0.0	33.4
板橋区	0.0	48.1	456.8	0.0	0.0	619.4	0.0	0.0
練馬区	0.0	1,971.8	258.8	0.0	0.0	214.8	0.0	2.6
南部(二)多摩	0.0	0.0	0.0	0.0	0.0	0.0	0.0	0.0
北部多摩	0.0	0.0	0.0	0.0	0.0	0.0	0.0	0.0
南部(二)川崎	0.0	0.0	28.1	0.0	0.0	44.0	0.0	16.0
北部埼玉	0.0	0.0	0.0	0.0	0.0	0.0	0.0	0.0
合計	0.0	7,254.8	13,052.8	4,636.8	532.4	15,756.3	685.7	9,257.9

(単位 m)

1 6 0 0	1 7 0 0	1 8 0 0	2 0 0 0	2 2 0 0	2 4 0 0	2 6 0 0	2 7 0 0	合 計
99.2	0.0	0.0	60.3	0.0	0.0	0.0	0.0	7,721.8
0.0	0.0	0.0	0.0	0.0	0.0	0.0	0.0	5,631.3
156.2	0.0	0.0	0.0	0.0	0.0	0.0	0.0	8,591.6
0.0	0.0	0.0	28.5	645.1	0.0	0.0	0.0	2,201.6
37.7	0.0	0.0	140.6	0.0	0.0	0.0	0.0	3,612.8
0.0	0.0	545.3	0.0	98.1	0.0	0.0	0.0	3,660.9
0.0	0.0	0.0	866.8	0.0	0.0	0.0	0.0	10,484.7
0.0	0.0	0.0	312.5	0.0	0.0	0.0	0.0	17,570.9
4.1	0.0	0.0	44.1	0.0	0.0	0.0	0.0	13,214.9
98.1	0.0	0.0	90.6	0.0	0.0	0.0	0.0	1,936.6
216.4	0.0	0.0	1,675.0	5,028.4	0.0	6,238.9	0.0	17,837.5
1,175.3	0.0	995.3	3,266.5	4,020.7	387.7	1,318.2	0.0	18,583.4
0.0	0.0	155.8	765.9	0.0	0.0	0.0	0.0	6,150.9
0.0	0.0	1,084.9	0.0	0.0	4,570.4	0.0	0.0	9,355.8
35.1	0.0	124.6	252.3	972.1	9,215.1	992.9	6,532.6	21,151.7
0.0	0.0	1,476.1	0.0	0.0	0.0	0.0	0.0	6,365.0
394.8	0.0	134.8	0.0	0.0	0.0	0.0	0.0	8,417.4
0.0	430.3	522.6	510.7	0.0	0.0	0.0	0.0	3,177.0
4,996.2	348.4	1,215.2	126.5	5,277.5	0.0	0.0	0.0	18,075.4
0.0	0.0	0.0	0.0	0.0	0.0	0.0	0.0	4,630.7
229.6	0.0	100.2	13.4	0.0	0.0	34.9	0.0	2,800.3
419.6	0.0	979.3	0.0	819.7	0.0	633.9	0.0	6,874.4
0.0	0.0	202.2	768.3	215.9	1,336.9	807.2	0.0	13,814.9
1,983.5	0.0	518.2	0.0	0.0	0.0	0.0	0.0	2,665.8
0.0	0.0	226.4	0.0	0.0	11,239.8	0.0	0.0	11,466.2
2,687.4	0.0	1,428.5	0.0	0.0	0.0	0.0	0.0	4,315.0
0.0	0.0	0.0	0.0	6,003.0	0.0	0.0	0.0	6,003.0
12,533.2	778.7	9,709.4	8,922.0	23,080.5	26,749.9	10,026.0	6,532.6	236,311.5

(8) 区市町別・口径別現在数(鋼管配水本管、多摩)

口径(mm) 市町名	250	300	350	400	450	500
立川市	0.0	0.0	0.0	59.1	18.2	439.2
国分寺市	0.0	0.0	0.0	0.0	4.8	346.5
国立市	0.0	0.0	0.0	78.9	0.0	0.0
府中市	0.0	25.7	0.0	188.8	207.6	289.8
東大和市	0.0	0.0	0.0	53.9	0.0	66.1
武蔵村山市	0.0	0.0	0.0	144.3	0.0	28.9
小金井市	0.0	0.0	0.0	0.0	60.1	417.1
小平市	0.0	40.9	0.0	147.9	0.0	74.5
東村山市	0.0	0.0	0.0	485.5	0.0	29.2
清瀬市	0.0	0.0	0.0	0.0	0.0	463.3
東久留米市	0.0	0.0	0.0	112.5	0.0	96.5
西東京市	0.0	0.0	0.0	922.5	0.0	125.8
青梅市	0.0	0.0	0.0	76.5	0.0	210.1
瑞穂町	0.0	0.0	0.0	66.8	0.0	17.6
福生市	0.0	0.0	0.0	0.0	0.0	0.0
あきる野市	0.0	0.0	0.0	170.0	0.0	299.0
日の出町	0.0	0.0	0.0	49.7	0.0	142.2
奥多摩町	0.0	0.0	0.0	0.0	0.0	0.0
多摩市	0.0	0.0	4.6	62.0	6.0	347.7
稲城市	0.0	0.0	0.0	19.3	0.0	0.0
多摩ニュータウン	0.0	0.0	0.0	2,125.1	102.2	40.2
町田市	0.0	0.0	0.0	1,971.0	402.5	1,309.6
調布市	0.0	0.0	0.0	143.0	28.5	36.5
三鷹市	0.0	0.0	0.0	60.6	0.0	0.0
狛江市	0.0	0.0	0.0	5.8	0.0	38.0
八王子市	0.0	55.6	0.0	1,500.1	1,597.8	734.1
日野市	0.0	0.0	0.0	182.7	0.0	94.0
合計	0.0	122.2	4.6	8,626.0	2,427.7	5,645.9

注 八王子市、町田市、多摩市及び稲城市は、多摩ニュータウンの区域を含まない。

(単位 m)

600	700	800	900	1000	1100	1200	合計
352.7	0.0	0.0	0.0	0.0	0.0	0.0	869.2
0.0	0.0	0.0	0.0	0.0	0.0	0.0	351.3
0.0	0.0	0.0	0.0	0.0	0.0	0.0	78.9
0.0	0.0	0.0	0.0	0.0	0.0	0.0	711.9
0.0	0.0	0.0	0.0	0.0	0.0	0.0	120.0
29.7	0.0	0.0	0.0	0.0	0.0	0.0	202.9
1,016.2	458.0	0.0	0.0	0.0	0.0	0.0	1,951.4
89.8	26.5	32.0	0.0	0.0	0.0	0.0	411.6
22.6	117.5	119.1	0.0	0.0	0.0	0.0	773.9
0.0	0.0	0.0	0.0	0.0	0.0	0.0	463.3
0.0	0.0	0.0	0.0	0.0	0.0	0.0	209.0
83.3	50.8	0.0	0.0	0.0	0.0	0.0	1,182.4
132.4	0.0	0.0	0.0	0.0	0.0	0.0	419.0
0.0	0.0	0.0	0.0	0.0	0.0	0.0	84.4
6.9	0.0	0.0	0.0	0.0	0.0	0.0	6.9
0.0	171.4	0.0	0.0	0.0	0.0	0.0	640.4
0.0	0.0	0.0	0.0	0.0	0.0	0.0	191.9
0.0	0.0	0.0	0.0	0.0	0.0	0.0	0.0
4.8	0.0	0.0	0.0	0.0	0.0	0.0	425.1
18.0	0.0	0.0	0.0	0.0	0.0	0.0	37.3
74.0	0.0	0.0	0.0	0.0	0.0	0.0	2,341.5
1,560.2	6.3	3,150.4	0.0	46.2	482.8	18.6	8,947.6
0.0	9.9	0.0	0.0	0.0	0.0	0.0	217.9
0.0	0.0	0.0	0.0	0.0	0.0	0.0	60.6
0.0	0.0	0.0	0.0	0.0	0.0	0.0	43.8
1,011.7	943.8	105.3	0.0	70.6	0.0	0.0	6,019.0
73.4	18.4	80.2	0.0	0.0	0.0	0.0	448.7
4,475.7	1,802.6	3,487.0	0.0	116.8	482.8	18.6	27,209.9

(9) 区市町別・口径別現在数(塩化ビニル管配水管、多摩)

(単位 m)

口径(mm) 市町名	50	75	100	125	150	合計
立川市	0.0	22.1	0.0	0.0	0.0	22.1
国分寺市	0.0	80.8	0.0	0.0	0.0	80.8
国立市	0.0	0.0	0.0	0.0	0.0	0.0
府中市	0.0	0.0	0.0	0.0	0.0	0.0
東大和市	0.0	0.0	413.6	0.0	0.0	413.6
武蔵村山市	0.0	0.0	0.0	0.0	0.0	0.0
小金井市	0.0	0.0	0.0	0.0	0.0	0.0
小平市	0.0	0.0	0.0	0.0	0.0	0.0
東村山市	0.0	0.0	0.0	0.0	0.0	0.0
清瀬市	0.0	0.0	69.0	0.0	0.0	69.0
東久留米市	0.0	0.0	0.0	0.0	3.1	3.1
西東京市	0.0	0.0	0.0	0.0	0.0	0.0
青梅市	0.0	66.6	67.0	0.0	0.0	133.6
瑞穂町	0.0	0.0	0.0	0.0	3.6	3.6
福生市	0.0	0.0	0.0	0.0	0.0	0.0
あきる野市	0.0	6.4	837.2	8.0	152.8	1,004.4
日の出町	0.0	0.0	36.5	0.0	0.0	36.5
奥多摩町	10,641.4	5,968.7	1,988.3	0.0	0.0	18,598.4
多摩市	0.0	43.5	0.0	0.0	0.0	43.5
稲城市	0.0	0.0	0.0	0.0	0.0	0.0
多摩ニュータウン	0.0	0.0	0.0	0.0	0.0	0.0
町田市	0.0	0.0	0.0	0.0	0.0	0.0
調布市	0.0	536.8	366.4	0.0	0.0	903.2
三鷹市	0.0	0.0	0.0	0.0	0.0	0.0
狛江市	0.0	0.0	0.0	0.0	0.0	0.0
八王子市	0.0	0.0	0.0	0.0	0.0	0.0
日野市	0.0	6.8	0.0	0.0	0.0	6.8
合計	10,641.4	6,731.7	3,778.0	8.0	159.5	21,318.6

注 八王子市、町田市、多摩市及び稲城市は、多摩ニュータウンの区域を含まない。

(10) 区市町別・口径別現在数（石綿セメント管配水管、区部）

区名 \ 口径(mm)	50	75	100	125	150
千代田区	0.0	0.0	0.0	0.0	0.0
中央区	0.0	0.0	0.0	0.0	0.0
港区	0.0	0.0	0.0	0.0	0.0
文京区	0.0	0.0	0.0	0.0	0.0
台東区	0.0	0.0	0.0	0.0	0.0
豊島区	0.0	0.0	0.0	0.0	0.0
墨田区	0.0	0.0	0.0	0.0	0.0
江東区	0.0	0.0	0.0	0.0	0.0
江戸川区	0.0	0.0	0.0	0.0	0.0
荒川区	0.0	0.0	0.0	0.0	0.0
足立区	0.0	0.0	0.0	0.0	0.0
葛飾区	0.0	0.0	0.0	0.0	0.0
新宿区	0.0	0.0	0.0	0.0	0.0
中野区	0.0	0.0	0.0	0.0	0.0
杉並区	0.0	0.0	0.0	0.0	0.0
品川区	0.0	0.0	0.0	0.0	0.0
大田区	0.0	0.0	0.0	0.0	0.0
目黒区	0.0	0.0	0.0	0.0	0.0
世田谷区	0.0	0.0	0.0	0.0	0.0
渋谷区	0.0	0.0	0.0	0.0	0.0
北区	0.0	0.0	0.0	0.0	0.0
板橋区	0.0	0.0	0.0	0.0	0.0
練馬区	0.0	0.0	0.0	0.0	0.0
南部(二)多摩	0.0	0.0	0.0	0.0	0.0
北部多摩	0.0	0.0	0.0	0.0	0.0
南部(二)川崎	0.0	0.0	0.0	0.0	0.0
北部埼玉	0.0	0.0	0.0	0.0	0.0
合計	0.0	0.0	0.0	0.0	0.0

(11) 区市町別・口径別現在数（石綿セメント管配水管、多摩）

口径(mm) 市町名	75	100	125	150
立川市	0.0	0.0	0.0	0.0
国分寺市	0.0	0.0	0.0	0.0
国立市	0.0	0.0	0.0	0.0
府中市	0.0	0.0	0.0	0.0
東大和市	0.0	0.0	0.0	0.0
武蔵村山市	0.0	0.0	0.0	0.0
小金井市	0.0	0.0	0.0	0.0
小平市	0.0	0.0	0.0	0.0
東村山市	0.0	0.0	0.0	0.0
清瀬市	0.0	0.0	0.0	0.0
東久留米市	0.0	0.0	0.0	0.0
西東京市	0.0	0.0	0.0	0.0
青梅市	0.0	0.0	0.0	0.0
瑞穂町	0.0	0.0	0.0	0.0
福生市	0.0	0.0	0.0	0.0
あきる野市	0.0	0.0	0.0	0.0
日の出町	0.0	0.0	0.0	0.0
奥多摩町	0.0	0.0	0.0	0.0
多摩市	0.0	0.0	0.0	0.0
稲城市	0.0	0.0	0.0	0.0
多摩ニュータウン	0.0	0.0	0.0	0.0
町田市	0.0	0.0	0.0	0.0
調布市	0.0	0.0	0.0	0.0
三鷹市	0.0	0.0	0.0	0.0
狛江市	0.0	0.0	0.0	0.0
八王子市	0.0	0.0	0.0	0.0
日野市	0.0	0.0	0.0	0.0
合計	0.0	0.0	0.0	0.0

注 八王子市、町田市、多摩市及び稲城市は、多摩ニュータウンの区域を含まない。

(12) 区市町別・口径別現在数（ポリエチレン管配水管、区部）

区名 \ 口径(mm)	50	75	100	125	150
千代田区	0.0	0.0	0.0	0.0	72.7
中央区	0.0	0.0	0.0	0.0	0.0
港区	0.0	0.0	0.0	0.0	0.0
文京区	0.0	0.0	0.0	0.0	0.0
台東区	0.0	0.0	0.0	0.0	0.0
豊島区	0.0	0.0	0.0	0.0	0.0
墨田区	0.0	0.0	0.0	0.0	0.0
江東区	0.0	33.6	0.0	0.0	0.0
江戸川区	0.0	0.0	0.0	0.0	0.0
荒川区	0.0	0.0	0.0	0.0	0.0
足立区	0.0	0.0	0.0	0.0	0.0
葛飾区	0.0	0.0	0.0	0.0	0.0
新宿区	0.0	0.0	0.0	0.0	0.0
中野区	0.0	0.0	0.0	0.0	0.0
杉並区	0.0	0.0	0.0	0.0	0.0
品川区	0.0	46.2	0.0	0.0	0.0
大田区	0.0	0.0	0.0	0.0	0.0
目黒区	0.0	0.0	0.0	0.0	0.0
世田谷区	0.0	0.0	0.0	0.0	0.0
渋谷区	0.0	0.0	0.0	0.0	0.0
北区	0.0	0.0	0.0	0.0	0.0
板橋区	0.0	0.0	0.0	0.0	0.0
練馬区	0.0	0.0	0.0	0.0	0.0
南部(二)多摩	0.0	0.0	0.0	0.0	0.0
北部多摩	0.0	0.0	0.0	0.0	0.0
南部(二)川崎	0.0	0.0	0.0	0.0	0.0
北部埼玉	0.0	0.0	0.0	0.0	0.0
合計	0.0	79.8	0.0	0.0	72.7

(単位 m)

200	250	300	350	合計
0.0	0.0	0.0	0.0	72.7
0.0	0.0	0.0	0.0	0.0
0.0	0.0	0.0	0.0	0.0
0.0	0.0	0.0	0.0	0.0
0.0	0.0	0.0	0.0	0.0
0.0	0.0	0.0	0.0	0.0
0.0	0.0	0.0	0.0	0.0
0.0	0.0	0.0	0.0	33.6
0.0	0.0	0.0	0.0	0.0
0.0	0.0	0.0	0.0	0.0
0.0	0.0	0.0	0.0	0.0
0.0	0.0	0.0	0.0	0.0
0.0	0.0	0.0	0.0	0.0
0.0	0.0	0.0	0.0	0.0
0.0	0.0	0.0	0.0	0.0
0.0	0.0	0.0	0.0	0.0
0.0	0.0	0.0	0.0	46.2
0.0	0.0	0.0	0.0	0.0
0.0	0.0	0.0	0.0	0.0
0.0	0.0	0.0	0.0	0.0
0.0	0.0	0.0	0.0	0.0
0.0	0.0	0.0	0.0	0.0
0.0	0.0	0.0	0.0	0.0
0.0	0.0	0.0	0.0	0.0
0.0	0.0	0.0	0.0	0.0
0.0	0.0	0.0	0.0	0.0
0.0	0.0	0.0	0.0	0.0
0.0	0.0	0.0	0.0	0.0
0.0	0.0	0.0	0.0	0.0
0.0	0.0	0.0	0.0	0.0
0.0	0.0	0.0	0.0	152.5

(13) 区市町別・口径別現在数（ポリエチレン管配水管、多摩）

口径(mm) 市町名	50	75	100	125	150
立川市	0.0	0.0	0.0	0.0	0.0
国分寺市	0.0	0.0	0.0	0.0	0.0
国立市	0.0	0.0	0.0	0.0	0.0
府中市	0.0	0.0	0.0	0.0	0.0
東大和市	0.0	0.0	0.0	0.0	0.0
武蔵村山市	0.0	0.0	0.0	0.0	0.0
小金井市	0.0	0.0	0.0	0.0	0.0
小平市	0.0	0.0	0.0	0.0	0.0
東村山市	0.0	0.0	0.0	0.0	0.0
清瀬市	0.0	0.0	0.0	0.0	0.0
東久留米市	0.0	0.0	0.0	0.0	0.0
西東京市	0.0	0.0	0.0	0.0	0.0
青梅市	0.0	0.0	0.0	0.0	0.0
瑞穂町	0.0	0.0	0.0	0.0	0.0
福生市	0.0	0.0	0.0	0.0	0.0
あきる野市	0.0	17.1	0.0	0.0	0.0
日の出町	0.0	0.0	0.0	0.0	0.0
奥多摩町	995.0	4,256.0	557.7	0.0	63.0
多摩市	0.0	0.0	0.0	0.0	0.0
稲城市	0.0	0.0	0.0	0.0	0.0
多摩ニュータウン	0.0	0.0	0.0	0.0	0.0
町田市	0.0	0.0	0.0	0.0	0.0
調布市	0.0	0.0	0.0	0.0	0.0
三鷹市	0.0	0.0	0.0	0.0	0.0
狛江市	0.0	0.0	0.0	0.0	0.0
八王子市	0.0	0.0	0.0	0.0	0.0
日野市	0.0	0.0	0.0	0.0	0.0
合計	995.0	4,273.1	557.7	0.0	63.0

注 八王子市、町田市、多摩市及び稲城市は、多摩ニュータウンの区域を含まない。

(単位 m)

200	250	300	350	合計
0.0	0.0	0.0	0.0	0.0
0.0	0.0	0.0	0.0	0.0
0.0	0.0	0.0	0.0	0.0
0.0	0.0	0.0	0.0	0.0
0.0	0.0	0.0	0.0	0.0
0.0	0.0	0.0	0.0	0.0
0.0	0.0	0.0	0.0	0.0
0.0	0.0	0.0	0.0	0.0
0.0	0.0	0.0	0.0	0.0
0.0	0.0	0.0	0.0	0.0
0.0	0.0	0.0	0.0	0.0
0.0	0.0	0.0	0.0	0.0
0.0	0.0	0.0	0.0	0.0
0.0	0.0	0.0	0.0	0.0
0.0	0.0	0.0	0.0	0.0
0.0	0.0	0.0	0.0	0.0
0.0	0.0	0.0	0.0	0.0
0.0	0.0	0.0	0.0	0.0
0.0	0.0	0.0	0.0	17.1
0.0	0.0	0.0	0.0	0.0
0.0	0.0	0.0	0.0	5,871.7
0.0	0.0	0.0	0.0	0.0
0.0	0.0	0.0	0.0	0.0
0.0	0.0	0.0	0.0	0.0
0.0	0.0	0.0	0.0	0.0
0.0	0.0	0.0	0.0	0.0
0.0	0.0	0.0	0.0	0.0
0.0	0.0	0.0	0.0	0.0
0.0	0.0	0.0	0.0	0.0
0.0	0.0	0.0	0.0	0.0
0.0	0.0	0.0	0.0	0.0
0.0	0.0	0.0	0.0	0.0
46.1	0.0	0.0	0.0	46.1
0.0	0.0	0.0	0.0	0.0
46.1	0.0	0.0	0.0	5,934.9

(14) 区市町別・口径別現在数（制水弁、区部）

区名 \ 口径(mm)	50	75	100	125	150	200	250	300
千代田区	0	144	513	0	1,393	729	836	524
中央区	0	451	784	0	2,241	1,000	846	558
港区	0	401	1,239	0	1,817	1,044	1,298	834
文京区	0	794	944	0	1,579	771	607	375
台東区	0	644	1,367	0	3,239	926	909	504
豊島区	0	1,442	2,309	0	2,116	852	643	631
墨田区	0	926	2,400	0	3,182	1,091	765	427
江東区	0	1,063	2,617	0	3,177	1,752	1,256	818
江戸川区	5	3,074	5,611	0	7,908	2,575	1,484	1,024
荒川区	0	798	2,292	0	1,444	822	415	341
足立区	0	2,414	8,514	0	5,761	3,152	1,467	1,169
葛飾区	0	2,021	5,682	0	4,102	1,618	783	776
新宿区	0	698	2,263	0	2,137	1,054	1,203	775
中野区	0	964	3,444	0	2,370	1,050	589	540
杉並区	0	2,260	5,970	0	4,490	1,466	1,102	1,107
品川区	0	1,824	3,200	0	1,624	1,144	484	605
大田区	0	3,429	6,866	0	5,805	2,283	1,426	971
目黒区	0	984	3,617	0	1,674	823	493	208
世田谷区	0	2,735	13,037	0	5,311	2,504	1,174	1,097
渋谷区	0	765	2,509	0	1,525	748	891	353
北区	0	1,371	2,919	0	2,359	841	742	481
板橋区	1	1,289	4,710	0	3,946	1,761	927	773
練馬区	0	2,229	7,684	0	5,464	2,449	1,307	935
南部(二)多摩	0	0	1	0	0	0	0	0
北部多摩	0	0	1	0	0	0	0	1
南部(二)川崎	0	0	0	0	0	0	0	0
北部埼玉	0	0	0	0	0	0	0	0
合計	6	32,720	90,493	0	74,664	32,455	21,647	15,827

(単位 個)

350	小管計	250	300	350	400	450	500	550	600
173	4,312	0	0	0	16	0	23	0	36
142	6,022	0	0	0	15	2	33	0	58
170	6,803	0	0	0	22	0	30	0	41
83	5,153	0	0	0	10	0	24	0	22
41	7,630	0	0	0	1	4	17	0	52
93	8,086	0	0	0	9	0	33	0	14
57	8,848	0	0	0	6	4	17	0	55
156	10,839	0	0	0	25	10	53	0	68
178	21,859	0	0	0	9	13	23	0	61
46	6,158	0	0	4	8	0	41	0	29
245	22,722	0	0	0	53	0	80	0	41
250	15,232	0	0	0	18	6	50	0	32
201	8,331	0	0	0	38	0	40	0	19
63	9,020	0	0	0	9	0	50	0	13
130	16,525	0	0	0	20	0	69	0	48
166	9,047	0	0	1	27	0	32	0	17
294	21,074	0	0	0	35	2	60	0	75
153	7,952	0	0	0	5	0	36	0	11
336	26,194	0	0	0	18	1	78	0	109
149	6,940	0	0	0	5	3	17	0	20
111	8,824	0	0	0	17	4	26	0	42
158	13,565	0	0	0	15	1	44	0	47
252	20,320	0	0	0	11	0	57	0	45
0	1	0	0	0	0	0	1	0	0
0	2	0	0	0	0	0	0	0	1
2	2	0	0	0	0	0	0	0	0
0	0	0	0	0	0	0	0	0	0
3,649	271,461	0	0	5	392	50	934	0	956

区名 \ 口径(mm)	650	670	700	740	750	800	830	900
千代田区	0	0	16	0	0	11	1	5
中央区	0	2	41	0	0	22	0	3
港区	0	0	21	0	0	23	0	7
文京区	0	0	15	0	0	11	3	3
台東区	0	0	11	0	0	15	1	6
豊島区	0	0	5	0	0	12	0	4
墨田区	0	4	10	0	3	37	0	30
江東区	0	0	55	0	0	47	0	4
江戸川区	0	0	59	0	0	32	0	0
荒川区	0	0	5	0	0	5	0	16
足立区	0	0	35	0	1	14	0	6
葛飾区	0	0	38	0	3	13	0	8
新宿区	0	0	4	0	0	24	1	3
中野区	0	0	9	0	0	4	0	0
杉並区	0	0	32	0	0	15	0	5
品川区	0	0	17	0	0	6	0	1
大田区	0	0	37	0	2	38	0	10
目黒区	0	0	4	0	0	12	0	0
世田谷区	0	0	27	0	0	36	0	21
渋谷区	0	0	5	0	0	6	0	1
北区	0	0	10	0	0	12	0	0
板橋区	0	0	18	0	0	32	0	11
練馬区	0	0	17	0	0	19	0	1
南部(二)多摩	0	0	0	0	0	0	0	0
北部多摩	0	0	1	0	0	0	0	0
南部(二)川崎	0	0	0	0	0	3	0	0
北部埼玉	0	0	0	0	0	0	0	0
合計	0	6	492	0	9	449	6	145

(単位 個)

950	1000	1050	1100	1200	1350	1400	1500	1600
0	6	1	9	8	5	0	0	3
0	6	3	2	0	0	0	0	0
0	6	1	24	2	11	0	3	2
0	8	0	3	4	0	0	0	1
0	1	0	0	3	0	0	0	1
0	5	0	6	5	2	0	0	0
0	23	0	0	1	0	0	3	0
0	22	0	0	13	0	0	0	0
0	10	0	0	3	7	0	2	0
0	3	0	0	3	3	0	12	0
0	7	0	0	5	8	0	2	0
0	9	2	0	4	11	0	7	0
0	16	0	35	10	5	0	0	0
0	1	0	2	0	9	0	2	0
0	9	0	2	2	5	0	2	0
0	4	0	1	0	5	0	3	0
0	3	0	2	5	3	0	2	8
0	2	0	0	1	0	0	2	0
0	11	0	12	8	3	0	19	0
0	6	0	1	6	3	0	8	0
0	1	0	0	1	1	0	0	0
0	14	0	1	8	3	0	1	2
0	23	0	4	4	1	0	0	0
0	0	0	0	0	0	0	0	0
0	0	0	0	4	6	0	1	0
0	0	0	0	4	0	0	6	0
0	0	0	0	0	0	0	0	0
0	196	7	104	104	91	0	75	17

(単位 個)

区名 口径(mm)	1800	2000	2200	2400	2600	2700	本管計	合計
千代田区	0	2	0	0	0	0	142	4,454
中央区	0	0	0	0	0	0	187	6,209
港区	0	0	0	0	0	0	193	6,996
文京区	1	0	4	0	0	0	109	5,262
台東区	0	3	0	0	0	0	115	7,745
豊島区	0	0	1	0	0	0	96	8,182
墨田区	1	1	0	0	0	0	195	9,043
江東区	0	0	0	0	0	0	297	11,136
江戸川区	3	0	0	0	0	0	222	22,081
荒川区	0	1	0	0	0	0	130	6,288
足立区	0	3	0	0	18	0	273	22,995
葛飾区	1	8	1	0	3	0	214	15,446
新宿区	0	2	0	0	0	0	197	8,528
中野区	0	3	0	0	0	0	102	9,122
杉並区	2	8	4	12	3	3	241	16,766
品川区	2	0	0	0	0	0	116	9,163
大田区	2	0	0	0	0	0	284	21,358
目黒区	4	0	1	0	0	0	78	8,030
世田谷区	1	5	3	0	0	0	352	26,546
渋谷区	0	2	0	0	0	0	83	7,023
北区	3	0	0	0	1	0	118	8,942
板橋区	8	8	7	0	3	0	223	13,788
練馬区	1	0	2	7	2	0	194	20,514
南部(二)多摩	0	0	0	0	0	0	1	2
北部多摩	0	0	0	1	0	0	14	16
南部(二)川崎	0	0	0	0	0	0	13	15
北部埼玉	0	0	2	0	0	0	2	2
合計	29	46	25	20	30	3	4,191	275,652

(15) 区市町別・口径別現在数（制水弁、多摩）

市町名	口径(mm)											
	50	75	100	125	150	200	250	300	350	小管計	250	300
立川市	0	691	2,455	0	1,482	444	440	167	103	5,782	0	0
国分寺市	0	467	1,557	0	677	381	127	112	36	3,357	0	0
国立市	0	362	1,055	0	532	161	150	163	7	2,430	0	0
府中市	16	750	4,620	0	2,106	621	365	176	105	8,759	0	2
東大和市	0	685	1,448	0	830	239	347	71	6	3,626	0	0
武蔵村山市	0	458	1,047	7	816	385	117	252	36	3,118	0	1
小金井市	0	491	1,906	0	410	280	118	95	25	3,325	0	0
小平市	0	728	1,936	0	1,546	411	363	98	65	5,147	0	0
東村山市	2	834	1,773	11	1,041	344	84	277	11	4,377	0	0
清瀬市	0	344	686	0	502	309	141	38	37	2,057	0	0
東久留米市	0	375	1,574	17	1,078	340	125	99	62	3,670	0	1
西東京市	2	1,179	1,976	3	1,560	458	157	155	124	5,614	0	0
青梅市	3	702	4,084	2	1,354	763	371	223	81	7,583	0	0
瑞穂町	2	303	1,241	0	450	379	26	72	5	2,478	0	0
福生市	2	202	1,383	0	326	119	158	134	17	2,341	0	1
あきる野市	2	747	2,309	0	1,181	523	411	279	67	5,519	0	0
日の出町	2	313	515	0	383	98	89	92	14	1,506	0	0
奥多摩町	132	667	231	0	135	48	5	0	0	1,218	0	0
多摩市	0	768	1,233	8	626	324	94	108	68	3,229	0	0
稲城市	0	381	1,519	3	566	323	160	127	20	3,099	0	2
多摩ニュータウン	2	200	2,418	0	1,094	741	434	295	151	5,335	0	0
町田市	0	3,342	7,181	0	3,364	1,526	356	606	147	16,522	0	0
調布市	0	594	2,672	0	1,939	1,309	383	163	45	7,105	0	0
三鷹市	7	475	2,952	2	1,129	630	219	74	12	5,500	0	1
狛江市	0	399	1,105	0	596	263	75	77	17	2,532	0	0
八王子市	8	4,487	9,929	0	4,602	2,156	684	606	197	22,669	0	1
日野市	4	1,887	3,475	15	1,528	477	174	241	116	7,917	0	0
合計	184	22,831	64,280	68	31,853	14,052	6,173	4,800	1,574	145,815	0	9

注 八王子市、町田市、多摩市及び稲城市は、多摩ニュータウンの区域を含まない。

(単位 個)

350	400	450	500	600	700	800	900	1000	1100	1200	本管計	合 計
0	23	3	31	29	0	0	0	0	0	0	86	5,868
0	11	14	16	6	1	1	0	0	0	0	49	3,406
0	19	0	8	2	0	0	0	0	0	0	29	2,459
2	63	7	54	1	0	0	0	0	0	0	129	8,888
0	16	0	19	0	1	0	0	0	0	0	36	3,662
0	27	1	8	3	0	0	0	0	0	0	40	3,158
0	4	0	24	11	2	0	0	0	0	0	41	3,366
0	24	2	32	18	6	3	0	0	0	0	85	5,232
0	47	2	14	8	6	2	1	0	0	0	80	4,457
0	7	0	45	2	0	2	0	0	0	0	56	2,113
0	21	0	36	11	7	0	0	0	0	0	76	3,746
0	32	0	55	7	4	0	0	0	0	0	98	5,712
0	18	9	36	13	0	0	0	0	0	0	76	7,659
0	25	0	9	3	6	3	0	0	0	0	46	2,524
0	5	2	2	16	0	0	0	1	0	0	27	2,368
0	47	3	20	0	4	0	0	0	0	0	74	5,593
0	1	0	1	0	0	0	0	0	0	0	2	1,508
0	0	0	0	0	0	0	0	0	0	0	0	1,218
0	18	3	12	6	1	0	0	0	0	0	40	3,269
0	16	0	4	2	0	0	0	0	0	0	24	3,123
0	120	15	18	31	2	0	0	5	1	0	192	5,527
1	100	18	79	64	24	11	0	5	5	5	312	16,834
0	34	8	23	5	3	3	0	0	0	0	76	7,181
0	68	7	30	13	1	0	0	0	0	0	120	5,620
0	22	2	30	5	0	0	0	0	0	0	59	2,591
2	155	3	100	56	22	6	3	0	3	0	351	23,020
0	50	0	33	6	1	0	0	0	0	0	90	8,007
5	973	99	739	318	91	31	4	11	9	5	2,294	148,109

(16) 区市町別・口径別現在数（空気弁、区部）

（単位 個）

口径(mm) 区名	13	16	20	25	50	75	100	150	200	合計
千代田区	17	7	2	37	5	124	53	64	11	320
中央区	26	22	27	35	14	157	64	8	0	353
港区	21	15	13	62	0	154	39	74	8	386
文京区	11	3	1	37	0	94	54	37	26	263
台東区	4	8	10	9	4	139	47	13	5	239
豊島区	7	5	11	22	0	132	36	23	7	243
墨田区	8	15	14	36	19	117	132	44	2	387
江東区	55	38	52	95	6	230	130	80	7	693
江戸川区	55	27	11	69	0	202	141	40	10	555
荒川区	4	5	0	25	0	109	30	27	0	200
足立区	25	14	12	66	1	336	74	36	50	614
葛飾区	53	7	17	45	12	193	105	59	53	544
新宿区	12	7	17	23	2	135	47	90	4	337
中野区	25	9	5	62	2	131	27	38	0	299
杉並区	52	10	22	74	0	220	54	30	118	580
品川区	62	9	14	34	6	135	31	28	14	333
大田区	65	17	34	96	2	291	142	24	19	690
目黒区	22	6	12	30	0	61	28	9	16	184
世田谷区	83	12	39	69	3	313	154	81	68	822
渋谷区	28	8	7	7	1	93	18	41	5	208
北区	2	4	4	50	2	174	44	16	15	311
板橋区	18	6	27	41	1	167	92	41	69	462
練馬区	35	12	25	68	0	197	63	46	35	481
南部(二)多摩	0	0	0	0	0	5	0	0	3	8
北部多摩	0	0	0	0	1	2	0	21	1	25
南部(二)川崎	0	0	0	2	0	0	1	9	7	19
北部埼玉	0	0	0	0	0	0	0	0	10	10
合計	690	266	376	1,094	81	3,911	1,606	979	563	9,566

(17) 区市町別・口径別現在数（空気弁、多摩）

（単位 個）

口径(mm) 市町名	10	13	16	20	25	50	75	100	125	150	合 計
立 川 市	0	0	0	0	55	0	130	6	0	0	191
国 分 寺 市	1	0	0	19	10	0	41	0	0	0	71
国 立 市	0	18	0	4	21	0	37	3	0	2	85
府 中 市	0	0	2	13	5	0	209	1	0	0	230
東 大 和 市	0	2	0	8	25	0	87	16	0	0	138
武蔵村山市	0	26	0	9	22	0	63	6	0	0	126
小 金 井 市	0	15	0	7	26	0	51	0	0	0	99
小 平 市	0	3	0	30	63	1	70	0	0	0	167
東 村 山 市	0	26	1	21	32	8	54	3	0	1	146
清 瀬 市	0	0	0	0	29	0	70	0	0	0	99
東久留米市	0	13	3	5	57	7	89	4	0	0	178
西 東 京 市	0	27	0	12	45	7	106	10	0	2	209
青 梅 市	0	194	6	70	140	21	123	0	0	0	554
瑞 穂 町	0	1	0	1	41	0	59	8	0	0	110
福 生 市	0	2	0	16	43	1	27	1	0	0	90
あきる野市	0	86	0	66	190	1	90	5	0	0	438
日 の 出 町	0	44	2	47	71	1	10	0	0	0	175
奥 多 摩 町	0	158	0	1	6	0	4	0	0	0	169
多 摩 市	0	2	0	16	31	0	73	0	0	0	122
稲 城 市	0	40	0	13	35	1	21	1	0	0	111
多摩ニュータウン	0	12	0	35	282	1	178	23	0	9	540
町 田 市	0	57	0	93	216	15	416	85	0	49	931
調 布 市	0	4	1	4	37	1	91	1	0	0	139
三 鷹 市	0	5	0	1	27	0	87	0	0	0	120
狛 江 市	0	1	0	13	4	3	64	1	0	0	86
八 王 子 市	0	97	0	111	333	0	419	96	0	12	1,068
日 野 市	0	19	11	70	93	5	126	16	0	0	340
合 計	1	852	26	685	1,939	73	2,795	286	0	75	6,732

注 八王子市、町田市、多摩市及び稲城市は、多摩ニュータウンの区域を含まない。

(18) 区市町別・口径別現在数（排水弁、区部）

（単位 個）

口径(mm) 区名	75	100	150	200	250	300	350	400	500	合計
千代田区	0	65	28	59	8	46	1	9	0	216
中央区	12	92	84	93	37	61	0	6	0	385
港区	10	88	63	74	19	77	0	5	0	336
文京区	8	68	30	46	0	51	2	1	0	206
台東区	12	55	22	80	11	28	2	0	0	210
豊島区	20	75	19	77	5	37	1	5	0	239
墨田区	9	53	53	95	10	93	2	4	0	319
江東区	33	153	87	175	25	103	2	5	0	583
江戸川区	94	63	24	121	17	112	4	4	0	439
荒川区	10	16	3	58	0	9	1	0	0	97
足立区	89	54	47	140	11	78	18	10	0	447
葛飾区	51	58	11	105	11	75	10	16	0	337
新宿区	17	96	21	63	5	67	2	1	0	272
中野区	18	37	10	65	6	34	0	11	0	181
杉並区	48	83	15	98	31	72	13	3	0	363
品川区	34	153	58	69	5	33	0	0	0	352
大田区	80	240	82	173	18	104	0	0	0	697
目黒区	35	78	11	60	0	27	0	0	0	211
世田谷区	119	235	43	188	17	86	14	7	0	709
渋谷区	34	43	2	30	5	21	3	5	0	143
北区	26	45	25	86	7	44	0	1	0	234
板橋区	77	31	13	109	5	78	11	4	0	328
練馬区	72	23	53	108	6	86	11	1	0	360
南部(二)多摩	0	0	0	5	0	2	0	2	0	9
北部多摩	0	0	0	0	0	7	0	9	0	16
南部(二)川崎	0	0	0	0	0	9	1	6	0	16
北部埼玉	0	0	0	0	0	0	0	4	0	4
合計	908	1,904	804	2,177	259	1,440	98	119	0	7,709

(19) 区市町別・口径別現在数（排水弁、多摩）

（単位 個）

口径(mm) 市町名	50	75	100	125	150	200	250	300	350	400	450	合 計
立 川 市	0	23	21	0	11	60	0	2	1	2	0	120
国 分 寺 市	0	38	25	0	7	13	1	2	1	0	0	87
国 立 市	0	53	13	0	18	3	0	2	0	0	0	89
府 中 市	0	37	43	0	87	64	0	2	0	0	0	233
東 大 和 市	0	82	6	0	19	31	1	0	0	1	0	140
武 蔵 村 山 市	0	16	8	0	47	7	0	1	0	0	0	79
小 金 井 市	0	54	0	0	17	42	1	0	0	0	0	114
小 平 市	0	16	25	0	19	28	1	5	0	0	0	94
東 村 山 市	0	46	31	0	40	7	0	3	0	0	0	127
清 瀬 市	0	28	12	1	14	39	0	1	0	0	0	95
東 久 留 米 市	0	65	15	0	27	35	0	0	0	1	0	143
西 東 京 市	0	7	19	0	28	48	0	3	0	0	0	105
青 梅 市	1	49	54	0	27	54	0	0	0	0	0	185
瑞 穂 町	0	7	3	0	27	15	0	10	0	0	0	62
福 生 市	0	13	2	0	9	22	0	1	0	0	0	47
あ ぎ る 野 市	0	110	21	1	50	24	1	2	0	0	0	209
日 の 出 町	0	83	30	0	1	5	0	11	1	0	0	131
奥 多 摩 町	0	0	6	0	0	10	0	0	0	0	0	16
多 摩 市	0	89	3	2	29	14	0	0	0	5	0	142
稲 城 市	0	31	11	1	22	0	2	4	0	0	0	71
多摩ニュータウン	0	35	30	0	108	33	4	5	0	3	0	218
町 田 市	0	100	142	0	113	127	2	62	1	1	0	548
調 布 市	0	11	3	0	27	22	8	8	0	0	0	79
三 鷹 市	0	22	5	0	49	11	1	0	0	0	0	88
狛 江 市	0	25	30	0	19	23	0	1	0	2	0	100
八 王 子 市	0	104	107	0	148	131	2	18	3	14	0	527
日 野 市	0	91	24	0	45	30	0	4	0	0	0	194
合 計	1	1,235	689	5	1,008	898	24	147	7	29	0	4,043

注 八王子市、町田市、多摩市及び稲城市は、多摩ニュータウンの区域を含まない。

(20) 区市町別・口径別現在数（簡易排水栓、区部）

(単位 個)

支所		種別		簡易排水栓	
		区名			
中央		千代田区	15	665	
		中央区	23		
		港区	111		
		文京区	195		
		台東区	80		
		豊島区	241		
東部第一		墨田区	210	768	
		江東区	227		
		江戸川区	331		
東部第二		荒川区	102	895	
		足立区	417		
		葛飾区	376		
西部		新宿区	270	933	
		中野区	247		
		杉並区	416		
南部	一	品川区	445	956	
		大田区	511		
	二	目黒区	158	795	
		世田谷区	480		
		渋谷区	157		
北部		北区	324	844	
		板橋区	184		
		練馬区	336		
南部(二)多摩				0	
北部多摩				0	
南部(二)川崎				0	
北部埼玉				0	
合計				5,856	

(21) 区市町別・口径別現在数（消火栓、区部）

種 別 口径(mm) 区名	消 火 栓			区 画 量 水 器			
	単 口	双 口	計	100	150	200	250
千代田区	839	565	1,404	0	29	39	48
中央区	1,027	652	1,679	0	29	53	37
港区	1,681	798	2,479	0	34	28	27
文京区	1,122	653	1,775	0	35	45	32
台東区	1,534	727	2,261	0	26	38	36
豊島区	2,252	122	2,374	0	44	37	31
墨田区	2,221	518	2,739	1	35	50	46
江東区	3,077	598	3,675	0	41	57	33
江戸川区	6,143	407	6,550	1	35	47	46
荒川区	1,877	157	2,034	1	12	23	21
足立区	6,811	419	7,230	6	53	32	29
葛飾区	4,338	344	4,682	1	47	37	35
新宿区	2,596	858	3,454	0	37	108	59
中野区	2,662	0	2,662	2	43	39	17
杉並区	4,963	301	5,264	1	54	68	50
品川区	2,559	221	2,780	1	17	23	25
大田区	5,708	370	6,078	3	72	8	44
目黒区	2,103	222	2,325	1	35	39	20
世田谷区	8,466	315	8,781	4	88	79	55
渋谷区	2,026	148	2,174	0	28	28	29
北区	2,746	97	2,843	0	43	24	39
板橋区	4,545	287	4,832	0	60	41	23
練馬区	6,823	401	7,224	1	48	13	14
南部(二)多摩	0	0	0	0	0	0	0
北部多摩	0	0	0	0	0	0	0
南部(二)川崎	0	0	0	0	0	0	0
北部埼玉	1	0	1	0	0	0	0
合 計	78,120	9,180	87,300	23	945	956	796

(単位 個)

兼用消火栓(双口)						空気弁兼用 消火栓	合計
300	350	400	450	500	計		
21	10	4	0	0	151	10	1,565
34	9	0	0	0	162	7	1,848
31	0	0	0	0	120	11	2,610
26	3	4	0	0	145	9	1,929
46	3	2	0	0	151	5	2,417
23	4	2	0	1	142	0	2,516
30	2	0	0	0	164	6	2,909
17	10	0	0	0	158	9	3,842
46	8	1	0	0	184	6	6,740
14	4	0	0	0	75	0	2,109
34	14	0	0	0	168	23	7,421
34	7	0	1	0	162	15	4,859
29	3	0	0	0	236	9	3,699
31	9	1	0	0	142	17	2,821
55	13	0	0	0	241	21	5,526
24	4	1	0	0	95	1	2,876
44	14	0	0	1	186	17	6,281
11	4	0	0	0	110	7	2,442
54	19	0	0	0	299	25	9,105
9	8	0	0	0	102	5	2,281
36	13	3	0	2	160	18	3,021
18	11	0	0	0	153	29	5,014
44	27	0	0	0	147	25	7,396
0	0	0	0	0	0	0	0
0	0	0	0	0	0	0	0
0	0	0	0	0	0	0	0
0	0	0	0	0	0	0	1
711	199	18	1	4	3,653	275	91,228

(22) 区市町別・口径別現在数（消火栓、多摩）

種 別 口径(mm) 市町名	消 火 栓			区 画 量 水 器		
	単 口	双 口	計	100	150	200
立 川 市	1,913	100	2,013	6	10	2
国 分 寺 市	1,205	35	1,240	10	3	5
国 立 市	885	16	901	2	8	1
府 中 市	2,699	287	2,986	25	23	4
東 大 和 市	792	26	818	10	11	4
武 蔵 村 山 市	472	152	624	7	13	6
小 金 井 市	1,107	40	1,147	1	0	4
小 平 市	1,497	0	1,497	13	12	2
東 村 山 市	885	81	966	6	7	5
清 瀬 市	492	5	497	3	12	12
東 久 留 米 市	959	90	1,049	3	6	9
西 東 京 市	1,476	127	1,603	8	14	5
青 梅 市	3,370	62	3,432	19	17	6
瑞 穂 町	756	0	756	6	9	9
福 生 市	550	44	594	8	4	1
あ き る 野 市	1,324	2	1,326	7	12	3
日 の 出 町	224	20	244	1	3	1
奥 多 摩 町	340	1	341	0	0	0
多 摩 市	894	11	905	10	6	4
稲 城 市	953	89	1,042	5	5	3
多摩ニュータウン	1,719	102	1,821	2	4	1
町 田 市	3,718	84	3,802	31	40	15
調 布 市	1,655	202	1,857	3	6	7
三 鷹 市	1,604	21	1,625	12	22	5
狛 江 市	629	45	674	3	3	7
八 王 子 市	5,817	135	5,952	51	50	28
日 野 市	1,805	80	1,885	18	20	2
合 計	39,740	1,857	41,597	270	320	151

注 八王子市、町田市、多摩市及び稲城市は、多摩ニュータウンの区域を含まない。

(単位 個)

兼用消火栓 (双口)					空気弁兼用 消火栓	合 計
250	300	350	400	計		
13	2	4	0	37	1	2,051
0	1	0	0	19	1	1,260
0	2	0	0	13	2	916
0	0	0	0	52	1	3,039
2	0	0	0	27	4	849
0	2	0	0	28	5	657
0	0	0	0	5	3	1,155
5	1	0	0	33	1	1,531
3	4	1	2	28	9	1,003
2	0	1	0	30	2	529
3	1	0	0	22	2	1,073
1	0	0	0	28	1	1,632
4	0	0	0	46	87	3,565
0	1	0	0	25	1	782
0	1	0	0	14	10	618
6	1	2	0	31	6	1,363
2	0	0	0	7	7	258
0	0	0	0	0	35	376
0	0	0	0	20	9	934
0	2	0	0	15	14	1,071
0	3	0	0	10	82	1,913
6	4	2	0	98	35	3,935
2	0	0	0	18	0	1,875
2	1	0	0	42	0	1,667
1	1	1	0	16	0	690
6	2	0	0	137	72	6,161
0	0	0	0	40	13	1,938
58	29	11	2	841	403	42,841

(23) 区市町別・口径別現在数（専用橋等、区部）

区名	口径(mm)		75		100		150		200		250		300	
千代田区														
中央区														
港区														
文京区														
台東区														
豊島区														
墨田区														
江東区														
江戸川区									2	22.5				
荒川区														
足立区						1	8.0				1	14.5	3	68.8
葛飾区									1	4.9				
新宿区				1	10.0									
中野区									4	41.6	5	47.7	4	44.7
杉並区				2	19.2	4	34.6	16	164.1	2	28.9	4	40.6	
品川区													1	9.5
大田区				6	39.9	8	52.2	6	60.6	2	25.0	2	18.1	
目黒区														
世田谷区				3	13.9	8	53.2	1	4.6	2	9.4	1	3.9	
渋谷区						1	6.2							
北区														
板橋区				1	13.8				2	28.8	1	16.4		
練馬区				2	11.6	5	39.5	6	52.2	4	49.8	5	54.5	
南部(二)多摩														
北部多摩														
南部(二)川崎														
北部埼玉														
合計	0	0.0	15	108.4	27	193.7	38	379.3	17	191.7	20	240.1		

(単位 橋・m)

350		400		450		500		600		700		800	
								2	119.7				
												3	218.7
								2	57.7			1	39.5
						2	64.9	1	62.3	2	109.6	12	421.3
										1	63.9		
												1	18.1
1	10.7					2	21.3						
1	5.8							1	9.9	1	8.0		
												1	120.9
1	12.1					3	37.3	2	32.5	4	70.1		
1	5.7												
2	19.3												
										1	23.7		
2	32.8					2	34.5	2	38.9			1	75.2
3	35.7	1	10.9			1	17.2					1	11.8
11	122.1	1	10.9	0	0.0	10	175.2	10	321.0	9	275.3	20	905.5

(単位 橋・m)

区名	口径(mm)		900		1000		1050		1100		1200~ 2400		合計	
千代田区									1	95.4	1	39.8	2	135.2
中央区			1	68.4									3	188.1
港区											1	33.0	4	251.7
文京区													0	0.0
台東区											1	159.6	1	159.6
豊島区													0	0.0
墨田区	1	46.3	5	169.9							1	52.2	10	365.6
江東区	1	18.3	5	196.3							4	259.7	27	1,132.4
江戸川区													2	22.5
荒川区													0	0.0
足立区											2	299.6	8	454.8
葛飾区													1	4.9
新宿区													2	28.1
中野区													16	166.0
杉並区											1	12.6	32	323.7
品川区											1	163.1	3	293.5
大田区													34	347.8
目黒区													0	0.0
世田谷区									1	16.4			17	107.1
渋谷区													3	25.5
北区													1	23.7
板橋区													11	240.4
練馬区											2	68.4	30	351.6
南部(二)多摩													0	0.0
北部多摩													0	0.0
南部(二)川崎											2	26.4	2	26.4
北部埼玉													0	0.0
合計	2	64.6	11	434.6	0	0.0	2	111.8	16	1,114.4	209	4,648.6		

(24) 区市町別・口径別現在数（専用橋等、多摩）

市町名	口径(mm)		40		50		75		100		150		200	
立川市									5	52.7	5	53.3	4	57.0
国分寺市											1	4.9	1	3.3
国立市					1	3.5	2	6.4	8	34.1	1	7.1		
府中市											3	10.1	1	17.0
東大和市					1	4.5	8	86.4	2	11.1	2	10.3		
武蔵村山市					2	6.7	7	22.4	9	35.4	4	18.8		
小金井市									11	64.5	1	8.2	3	30.0
小平市											2	15.7	4	44.5
東村山市					3	13.1	17	91.1	7	57.0	6	37.9		
清瀬市														
東久留米市									4	12.3	5	21.0	1	6.2
西東京市									2	3.2				
青梅市					7	50.1	22	125.6	16	92.6	4	62.2		
瑞穂町									2	19.7				
福生市									1	10.8			1	13.2
あきる野市					4	24.4	2	53.6	3	62.8	3	214.8		
日の出町					3	18.6	7	41.8	9	53.9				
奥多摩町	1	4.1	2	15.9	12	144.5	2	97.6	3	45.9	3	97.6		
多摩市					2	8.2	9	41.6						
稲城市									8	39.7				
多摩ニュータウン					1	6.5	1	6.4					1	14.1
町田市			3	10.9	1	5.2	12	59.6	11	78.9	10	80.2		
調布市									4	24.5	3	31.4	2	10.7
三鷹市									4	27.3	2	10.5	1	10.9
狛江市														
八王子市	1	5.4	4	27.6	17	58.5	40	243.5	26	181.3	10	97.5		
日野市					6	17.5	15	47.1	15	53.6	3	23.6		
羽村市														
合計	2	9.5	9	54.4	60	361.3	185	1,177.8	131	861.7	65	856.9		

注 八王子市、町田市、多摩市及び稲城市は、多摩ニュータウンの区域を含まない。

250		300		350		400		450		500		600	
1	5.9	3	54.0			1	19.8					1	11.2
		1	4.2										
						1	4.1						
3	28.4												
3	12.3	2	10.5	1	19.2					1	18.6		
		1	4.6	1	3.0					1	18.8		
3	29.8	2	19.8									2	20.7
						2	16.2						
1	3.5	1	23.1			1	14.1			2	29.4		
2	20.5												
3	13.8	3	33.1									2	139.4
		1	11.3										
4	94.6									2	115.0		
						1	36.7			1	46.5		
1	7.7	1	4.9										
1	13.8												
1	10.8					2	13.3	1	10.3	2	17.6	3	81.1
1	3.5									1	28.1		
4	50.5	5	66.7			4	237.2	2	23.1	2	31.6	4	73.5
				2	9.3								
28	295.1	20	232.2	4	31.5	12	341.4	3	33.4	12	305.6	12	325.9

(単位 橋・m)

市町名	口径(mm)		700		800		1,000		1,100		1,200		1,350		合 計		
立 川 市															20	253.9	
国 分 寺 市															2	8.2	
国 立 市															13	55.3	
府 中 市															5	31.2	
東 大 和 市															16	140.7	
武 蔵 村 山 市															29	143.9	
小 金 井 市															18	129.1	
小 平 市	2	15.0			1	10.0									16	155.5	
東 村 山 市															35	215.3	
清 瀬 市															0	0.0	
東 久 留 米 市															15	109.6	
西 東 京 市															4	23.7	
青 梅 市															57	516.8	
瑞 穂 町															2	19.7	
福 生 市										1	16.3				4	51.6	
あきる野市															18	565.2	
日 の 出 町															21	197.5	
奥 多 摩 町															23	405.6	
多 摩 市			1	25.3			1	60.4							15	148.1	
稲 城 市										1	407.0				10	460.5	
多摩ニュータウン															3	27.0	
町 田 市			1	6.0											47	373.9	
調 布 市															11	98.2	
三 鷹 市															7	48.7	
狛 江 市															0	0.0	
八 王 子 市			3	233.7			1	718.0							123	2,048.1	
日 野 市															41	151.1	
羽 村 市												1	18.4	1	18.4	1	18.4
合 計	2	15.0	5	265.0	1	10.0	2	778.4	2	423.3	1	18.4	556	6396.8			

(25) 区市町別・口径別現在数（その他付属設備、区部）

(単位 個)

支所	種別		減 圧 弁	逆 止 弁		
	区名					
中 央	千 代 田 区		0	5	0	0
	中 央 区		0		0	
	港 区		0		0	
	文 京 区		5		0	
	台 東 区		0		0	
	豊 島 区		0		0	
東部第一	墨 田 区		0	1	0	0
	江 東 区		0		0	
	江 戸 川 区		1		0	
東部第二	荒 川 区		0	0	0	0
	足 立 区		0		0	
	葛 飾 区		0		0	
西 部	新 宿 区		0	0	0	0
	中 野 区		0		0	
	杉 並 区		0		0	
南 部	(一)	品 川 区	3	8	0	0
		大 田 区	5		0	
	(二)	目 黒 区	0	0	0	3
		世 田 谷 区	0		3	
		澁 谷 区	0		0	
北 部	北 区		1	1	0	0
	板 橋 区		0		0	
	練 馬 区		0		0	
南部(二)多摩			0		0	
北部多摩			0		0	
南部(二)川崎			0		0	
北部埼玉			0		0	
合 計			15		3	

(26) 区市町別・口径別現在数（その他付属設備、多摩）

種 別 口径(mm)	減 圧 弁														合計
	50	75	100	150	200	250	300	350	400	450	500	600	700	800	
市町名															
立 川 市					1		2	1							4
国 分 寺 市							1								1
国 立 市									2						2
府 中 市						1			1						2
東 大 和 市							2								2
武蔵村山市						1	1								2
小 金 井 市															0
小 平 市															0
東 村 山 市															0
清 瀬 市		2	2	1	2			1	1						9
東久留米市															0
西 東 京 市															0
青 梅 市		13		4	1	3									21
瑞 穂 町											1				1
福 生 市		1	1	2											4
あきる野市		1	1	6	2	2	2								14
日 の 出 町				2	2		2								6
奥 多 摩 町	2		2	1											5
多 摩 市		1	7	2	8		1	2							21
稲 城 市			2	1		1	1								5
多摩ニュータウン			17	10	11	3	3	1							45
町 田 市		2	2	13	2	3	1	5	2			2			32
調 布 市															0
三 鷹 市															0
狛 江 市									2						2
八 王 子 市		2	7	14	32	6	5	1	1		2				70
日 野 市			3	10	3		2	1	1		2				22
合 計	2	22	44	66	64	20	23	12	10	0	5	2	0	0	270

注 八王子市、町田市、多摩市及び稲城市は、多摩ニュータウンの区域を含まない。

(単位 個)

緊 急 遮 断 弁													合計
100	150	200	250	300	350	400	450	500	600	700	800	1100	
													0
													0
													0
2													2
				1									1
2													2
									1				1
													0
2													2
					1								1
													0
								1					1
	1				1				1				3
										1			1
2													2
		2	1										3
	1	1	1					1					4
													0
2		1											3
										1			1
1			1			4	2		5	1	1	1	16
2											1		3
						1		4	1		1		7
													0
													0
2									1				3
		1	1										2
15	2	5	4	1	2	5	2	6	9	3	3	1	58

4 配水管口径別・管種別増減明細表

(1) 配水管口径別・管種別増減明細表 (区部+多摩)

口径 (mm)	配 水 管				鋼 管	
	前 年 度 末 延	当 年 度 末 新 設	使 用 廢 止 撤 去	差 引 增 (-) 減	前 年 度 末 延	当 年 度 末 新 設
50	2,378.4	0.0	0.0	0.0	995.0	0.0
75	2,502,373.1	53,302.3	19,346.0	33,956.3	65,976.0	1,024.5
100	9,291,691.6	140,570.1	137,422.8	3,147.3	4,352.9	0.0
125	488.2	0.0	0.0	0.0	5,037.6	158.9
150	6,771,249.0	109,362.2	102,130.6	7,231.6	472.9	84.8
200	2,997,268.4	42,887.2	38,190.3	4,696.9	17,171.1	82.1
250	1,744,094.0	26,002.4	21,027.2	4,975.2	0.0	0.0
300	1,153,968.3	19,227.6	20,720.5	-1,492.9	286.4	8.0
350	308,867.6	378.2	5,816.5	-5,438.3	135.7	0.0
小管計	24,772,378.6	391,730.0	344,653.9	47,076.1	20,780.1	219.6
250	0.0	0.0	0.0	0.0	46.1	0.0
300	1,053.8	0.0	0.0	0.0	19,081.3	61.5
350	1,984.9	243.8	14.9	228.9	0.0	0.0
400	446,276.6	10,067.9	3,007.9	7,060.0	10,672.4	134.1
450	30,585.6	2.9	589.9	-587.0	0.0	0.0
500	595,334.5	6,621.0	1,347.1	5,273.9	14,615.5	84.1
550	0.0	0.0	0.0	0.0	0.0	0.0
600	429,109.1	4,151.6	1,557.6	2,594.0	5,663.0	16.2
650	0.0	0.0	0.0	0.0	6,002.6	84.8
670	1,328.2	0.0	0.0	0.0	159,283.4	1,789.0
700	222,385.3	1,431.2	527.7	903.5	0.0	0.0
740	0.0	0.0	0.0	0.0	0.0	0.0
750	3,318.5	0.0	0.0	0.0	0.0	0.0
800	146,423.4	38.0	35.1	2.9	0.0	0.0
830	5,296.4	0.0	0.0	0.0	0.0	0.0
900	37,629.0	0.0	102.2	-102.2	0.0	0.0
950	0.0	0.0	0.0	0.0	618.2	0.0
1000	96,971.2	2,239.0	281.6	1,957.4	17,059.9	7.8
1050	1,704.8	0.0	0.0	0.0	0.0	0.0
1100	37,451.6	0.0	0.0	0.0	7,672.9	64.7
1200	45,878.4	0.0	0.0	0.0	13,071.4	0.0
1250	0.0	0.0	0.0	0.0	4,636.8	0.0
1300	0.0	0.0	0.0	0.0	532.4	0.0
1350	31,130.4	0.0	527.6	-527.6	15,756.3	0.0
1400	0.0	0.0	0.0	0.0	685.7	0.0
1500	38,357.0	0.0	0.0	0.0	9,273.8	0.0
1600	16,709.7	0.0	0.0	0.0	12,529.1	4.1
1700	0.0	0.0	0.0	0.0	778.7	0.0
1800	17,836.2	0.0	0.0	0.0	9,709.4	0.0
2000	24,331.2	0.0	0.0	0.0	8,922.0	0.0
2200	24,847.8	0.0	0.0	0.0	23,080.5	0.0
2400	21,331.3	0.0	0.0	0.0	26,749.9	0.0
2600	20,438.1	0.0	0.0	0.0	10,026.0	0.0
2700	0.0	0.0	0.0	0.0	6,532.6	0.0
本管計	2,297,713.0	24,795.4	7,991.6	16,803.8	263,026.8	975.8
配水管計	27,070,091.6	416,525.4	352,645.5	63,879.9	6,002.6	84.8
合計	27,070,091.6	416,525.4	352,645.5	63,879.9	422,310.2	2,764.8

理 延 長 (単位 m)										
上段はポリエチレン管			石綿セメント管			上段は塩化ビニル管			管 理 延 長 計	口 径 (mm)
使用廃止 撤 去	差 引 増 (-) 減	当 年 度 末 延 長	前 年 度 末 延 長	当 年 度 新 設	使用廃止 撤 去	差 引 増 (-) 減	当 年 度 末 延 長	管 理 延 長 計		
0.0	0.0	995.0	10,828.6	1.0	188.2	-187.2	10,641.4			
504.7	519.8	66,495.8	0.0	0.0	0.0	0.0	0.0	80,510.6	5 0	
0.0	0.0	4,352.9	7,013.4	0.6	282.3	-281.7	6,731.7			
79.0	79.9	5,117.5	10.7	0.0	10.7	-10.7	0.0	2,552,531.5	7 5	
0.0	84.8	557.7	4,035.2	0.0	257.2	-257.2	3,778.0			
42.0	40.1	17,211.2	0.0	0.0	0.0	0.0	0.0	9,316,385.8	1 0 0	
0.0	0.0	0.0	8.0	0.0	0.0	0.0	8.0			
0.0	8.0	294.4	0.0	0.0	0.0	0.0	0.0	790.6	1 2 5	
0.0	0.0	135.7	159.5	0.0	0.0	0.0	159.5			
200.1	19.5	20,799.6	0.0	0.0	0.0	0.0	0.0	6,799,575.4	1 5 0	
0.0	0.0	46.1	0.0	0.0	0.0	0.0	0.0			
95.0	-33.5	19,047.8	0.0	0.0	0.0	0.0	0.0	3,021,059.2	2 0 0	
0.0	0.0	0.0	0.0	0.0	0.0	0.0	0.0			
141.7	-7.6	10,664.8	0.0	0.0	0.0	0.0	0.0	1,759,734.0	2 5 0	
0.0	0.0	0.0	0.0	0.0	0.0	0.0	0.0			
105.7	-21.6	14,593.9	0.0	0.0	0.0	0.0	0.0	1,167,069.3	3 0 0	
0.0	0.0	0.0	0.0	0.0	0.0	0.0	0.0			
116.3	-100.1	5,562.9	0.0	0.0	0.0	0.0	0.0	308,992.2	3 5 0	
0.0	84.8	6,087.4	22,044.7	1.6	727.7	-726.1	21,318.6			
1,284.5	504.5	159,787.9	10.7	0.0	10.7	-10.7	0.0	25,006,648.6	小 管 計	
0.0	0.0	0.0						0.0	2 5 0	
0.0	0.0	356.1						1,409.9	3 0 0	
0.0	0.0	4.6						2,218.4	3 5 0	
40.7	59.8	18,184.3						471,520.9	4 0 0	
0.0	0.0	6,231.0						36,229.6	4 5 0	
5.5	184.3	18,932.3						619,540.7	5 0 0	
0.0	0.0	0.3						0.3	5 5 0	
118.1	-48.0	15,453.7						447,156.8	6 0 0	
0.0	0.0	0.0						0.0	6 5 0	
0.0	0.0	0.0						1,328.2	6 7 0	
0.0	7.9	10,892.4						234,181.2	7 0 0	
0.0	0.0	58.8						58.8	7 4 0	
0.0	0.0	1,361.5						4,680.0	7 5 0	
301.0	229.9	17,509.7						163,936.0	8 0 0	
0.0	0.0	0.0						5,296.4	8 3 0	
0.0	0.0	6,840.4						44,367.2	9 0 0	
0.0	0.0	618.2						618.2	9 5 0	
0.0	7.8	17,067.7						115,996.3	1 0 0 0	
0.0	0.0	0.0						1,704.8	1 0 5 0	
0.0	64.7	7,737.6						45,189.2	1 1 0 0	
0.0	0.0	13,071.4						58,949.8	1 2 0 0	
0.0	0.0	4,636.8						4,636.8	1 2 5 0	
0.0	0.0	532.4						532.4	1 3 0 0	
0.0	0.0	15,756.3						46,359.1	1 3 5 0	
0.0	0.0	685.7						685.7	1 4 0 0	
15.9	-15.9	9,257.9						47,614.9	1 5 0 0	
0.0	4.1	12,533.2						29,242.9	1 6 0 0	
0.0	0.0	778.7						778.7	1 7 0 0	
0.0	0.0	9,709.4						27,545.6	1 8 0 0	
0.0	0.0	8,922.0						33,253.2	2 0 0 0	
0.0	0.0	23,080.5						47,928.3	2 2 0 0	
0.0	0.0	26,749.9						48,081.2	2 4 0 0	
0.0	0.0	10,026.0						30,464.1	2 6 0 0	
0.0	0.0	6,532.6						6,532.6	2 7 0 0	
481.2	494.6	263,521.4						2,578,038.2	本管計	
0.0	84.8	6,087.4	22,044.7	1.6	727.7	-726.1	21,318.6			
1,765.7	999.1	423,309.3	10.7	0.0	10.7	-10.7	0.0	27,584,686.8	配水管計	
1,765.7	1,083.9	429,396.7	22,055.4	1.6	738.4	-736.8	21,318.6	27,584,686.8	合 計	

(2) 配水管口径別・管種別増減明細表 (区部)

口径 (mm)	配水管				鋼管			
	前年度末 延	当年度 新設	使用廢止 撤去	差引 増(－)減	前年度末 延	当年度 新設	前年度末 延	当年度 新設
50	0.0	0.0	0.0	0.0	0.0	0.0	27,827.2	212.6
75	1,260,050.0	26,057.1	5,073.9	20,983.2	1,281,033.2	0.0	79.8	0.0
100	4,898,151.2	83,391.4	82,206.1	1,185.3	4,899,336.5	0.0	573.4	8.4
125	0.0	0.0	0.0	0.0	0.0	0.0	0.0	0.0
150	4,428,308.4	78,038.4	74,691.0	3,347.4	4,431,655.8	0.0	0.0	8.0
200	2,073,294.9	32,213.2	29,387.7	2,825.5	2,076,120.4	0.0	72.7	0.0
250	1,326,484.4	22,156.7	17,047.9	5,108.8	1,331,593.2	0.0	0.0	100.0
300	839,781.0	16,742.1	16,764.9	-22.8	839,758.2	0.0	9,256.4	0.8
350	203,976.7	283.1	5,192.7	-4,909.6	199,067.1	0.0	0.0	0.0
小管計	15,030,046.6	258,882.0	230,364.2	28,517.8	15,058,564.4	0.0	4,103.3	16.2
250	0.0	0.0	0.0	0.0	0.0	152.5	72,076.2	0.0
300	16.1	0.0	0.0	0.0	16.1	0.0	233.9	0.0
350	112.1	0.0	14.9	-14.9	97.2	0.0	0.0	0.0
400	105,165.4	417.6	416.5	1.1	105,166.5	0.0	9,493.8	64.5
450	8,195.3	1.1	0.0	1.1	8,196.4	0.0	3,803.3	0.0
500	333,236.4	2,529.9	756.7	1,773.2	335,009.6	0.0	13,125.4	166.5
550	0.0	0.0	0.0	0.0	0.0	0.3	0.0	0.0
600	317,561.3	1,387.9	1,021.3	366.6	317,927.9	0.0	11,084.4	11.2
650	0.0	0.0	0.0	0.0	0.0	0.0	0.0	0.0
670	1,328.2	0.0	0.0	0.0	1,328.2	0.0	0.0	0.0
700	192,777.0	928.2	524.3	403.9	193,180.9	0.0	9,081.9	7.9
740	0.0	0.0	0.0	0.0	0.0	58.8	0.0	0.0
750	3,318.5	0.0	0.0	0.0	3,318.5	0.0	1,361.5	0.0
800	132,281.0	30.0	29.3	0.7	132,281.7	0.0	13,528.6	530.4
830	5,296.4	0.0	0.0	0.0	5,296.4	0.0	0.0	0.0
900	37,227.9	0.0	102.2	-102.2	37,125.7	0.0	6,840.4	0.0
950	0.0	0.0	0.0	0.0	0.0	618.2	0.0	0.0
1000	84,335.9	2,239.0	281.6	1,957.4	86,293.3	0.0	16,943.1	7.8
1050	1,704.8	0.0	0.0	0.0	1,704.8	0.0	0.0	0.0
1100	32,838.7	0.0	0.0	0.0	32,838.7	0.0	7,190.1	64.7
1200	40,013.8	0.0	0.0	0.0	40,013.8	0.0	13,052.8	0.0
1250	0.0	0.0	0.0	0.0	0.0	4,636.8	0.0	0.0
1300	0.0	0.0	0.0	0.0	0.0	532.4	0.0	0.0
1350	31,130.4	0.0	527.6	-527.6	30,602.8	0.0	15,756.3	0.0
1400	0.0	0.0	0.0	0.0	0.0	685.7	0.0	0.0
1500	38,357.0	0.0	0.0	0.0	38,357.0	0.0	9,273.8	0.0
1600	16,709.7	0.0	0.0	0.0	16,709.7	0.0	12,529.1	4.1
1700	0.0	0.0	0.0	0.0	0.0	778.7	0.0	0.0
1800	17,836.2	0.0	0.0	0.0	17,836.2	0.0	9,709.4	0.0
2000	24,331.2	0.0	0.0	0.0	24,331.2	0.0	8,922.0	0.0
2200	24,847.8	0.0	0.0	0.0	24,847.8	0.0	23,080.5	0.0
2400	21,331.3	0.0	0.0	0.0	21,331.3	0.0	26,749.9	0.0
2600	20,438.1	0.0	0.0	0.0	20,438.1	0.0	10,026.0	0.0
2700	0.0	0.0	0.0	0.0	0.0	6,532.6	0.0	0.0
本管計	1,490,390.5	7,533.7	3,674.4	3,859.3	1,494,249.8	235,629.7	857.1	0.0
配水管計	16,520,437.1	266,415.7	234,038.6	32,377.1	16,552,814.2	152.5	307,705.9	1,410.8
合計	16,520,437.1	266,415.7	234,038.6	32,377.1	16,552,814.2	307,858.4	1,410.8	0.0

理 延 長 (単位 m)									
上段はポリエチレン管			石綿セメント管					管 理 延 長 計	口 径 (mm)
使用廃止撤去	差 引 増(-)減	当 年 度 末 延 長	前 年 度 末 延 長	当 年 度 新 設	使用廃止撤去	差 引 増(-)減	当 年 度 末 延 長		
0.0	0.0	0.0							
293.9	-81.3	27,745.9	0.0	0.0	0.0	0.0	0.0	27,745.9	50
0.0	0.0	79.8							75
0.0	8.4	581.8	0.0	0.0	0.0	0.0	0.0	1,281,694.8	
0.0	0.0	0.0							100
5.7	17.7	6,429.3	0.0	0.0	0.0	0.0	0.0	4,905,765.8	
0.0	0.0	0.0							125
0.0	8.0	8.0	0.0	0.0	0.0	0.0	0.0	8.0	
0.0	0.0	72.7							150
22.8	77.2	8,303.1	0.0	0.0	0.0	0.0	0.0	4,440,031.6	
0.0	0.0	0.0							200
28.5	-27.7	9,228.7	0.0	0.0	0.0	0.0	0.0	2,085,349.1	
0.0	0.0	0.0							250
67.9	32.5	6,965.8	0.0	0.0	0.0	0.0	0.0	1,338,559.0	
0.0	0.0	0.0							300
31.1	52.8	8,797.9	0.0	0.0	0.0	0.0	0.0	848,556.1	
0.0	0.0	0.0							350
92.6	-76.4	4,026.9	0.0	0.0	0.0	0.0	0.0	203,094.0	
0.0	0.0	152.5							小管計
542.5	11.2	72,087.4	0.0	0.0	0.0	0.0	0.0	15,130,804.3	
0.0	0.0	0.0						0.0	250
0.0	0.0	233.9						250.0	300
0.0	0.0	0.0						97.2	350
0.0	64.5	9,558.3						114,724.8	400
0.0	0.0	3,803.3						11,999.7	450
5.5	161.0	13,286.4						348,296.0	500
0.0	0.0	0.3						0.3	550
117.6	-106.4	10,978.0						328,905.9	600
0.0	0.0	0.0						0.0	650
0.0	0.0	0.0						1,328.2	670
0.0	7.9	9,089.8						202,270.7	700
0.0	0.0	58.8						58.8	740
0.0	0.0	1,361.5						4,680.0	750
36.3	494.1	14,022.7						146,304.4	800
0.0	0.0	0.0						5,296.4	830
0.0	0.0	6,840.4						43,966.1	900
0.0	0.0	618.2						618.2	950
0.0	7.8	16,950.9						103,244.2	1000
0.0	0.0	0.0						1,704.8	1050
0.0	64.7	7,254.8						40,093.5	1100
0.0	0.0	13,052.8						53,066.6	1200
0.0	0.0	4,636.8						4,636.8	1250
0.0	0.0	532.4						532.4	1300
0.0	0.0	15,756.3						46,359.1	1350
0.0	0.0	685.7						685.7	1400
15.9	-15.9	9,257.9						47,614.9	1500
0.0	4.1	12,533.2						29,242.9	1600
0.0	0.0	778.7						778.7	1700
0.0	0.0	9,709.4						27,545.6	1800
0.0	0.0	8,922.0						33,253.2	2000
0.0	0.0	23,080.5						47,928.3	2200
0.0	0.0	26,749.9						48,081.2	2400
0.0	0.0	10,026.0						30,464.1	2600
0.0	0.0	6,532.6						6,532.6	2700
175.3	681.8	236,311.5						1,730,561.3	本管計
0.0	0.0	152.5							配水管計
717.8	693.0	308,398.9	0.0	0.0	0.0	0.0	0.0	16,861,365.6	
717.8	693.0	308,551.4	0.0	0.0	0.0	0.0	0.0	16,861,365.6	合計

(3) 配水管口径別・管種別増減明細表 (中央支所)

口径 (mm)	配水管						
	鑄鉄管				鋼管		
	前年度末 延	当年度末 新設	使用廃止 撤去	差引 増(－)減	当年度末 延	前年度末 延	当年度末 新設
50	0.0	0.0	0.0	0.0	0.0	0.0	0.0
75	140,432.9	1,216.3	320.3	896.0	141,328.9	4,799.3	67.1
100	350,711.6	2,325.7	3,003.2	-677.5	350,034.1	0.0	0.0
125	0.0	0.0	0.0	0.0	0.0	144.1	0.0
150	667,961.2	5,722.2	5,681.4	40.8	668,002.0	0.0	0.0
200	312,153.0	3,409.6	3,067.6	342.0	312,495.0	565.2	0.0
250	303,746.7	3,982.6	3,405.2	577.4	304,324.1	0.0	0.0
300	165,822.3	4,025.9	2,238.0	1,787.9	167,610.2	0.0	0.0
350	27,076.6	88.7	668.1	-579.4	26,497.2	0.0	0.0
小管計	1,967,904.3	20,771.0	18,383.8	2,387.2	1,970,291.5	846.7	16.2
250	0.0	0.0	0.0	0.0	0.0	72.7	0.0
300	0.0	0.0	0.0	0.0	0.0	13,993.8	166.0
350	0.0	0.0	0.0	0.0	0.0	0.0	0.0
400	20,258.4	4.7	1.3	3.4	20,261.8	0.0	0.0
450	1,264.8	0.0	0.0	0.0	1,264.8	2,336.1	0.0
500	38,683.8	275.0	323.8	-48.8	38,635.0	396.5	0.0
550	0.0	0.0	0.0	0.0	0.0	2,253.6	67.9
600	51,904.7	265.9	263.0	2.9	51,907.6	0.0	0.0
650	0.0	0.0	0.0	0.0	0.0	4,039.5	4.2
670	626.0	0.0	0.0	0.0	626.0	0.0	0.0
700	27,779.4	0.0	0.0	0.0	27,779.4	0.0	0.0
740	0.0	0.0	0.0	0.0	0.0	1,484.9	0.0
750	0.0	0.0	0.0	0.0	0.0	0.0	0.0
800	24,716.9	0.0	0.0	0.0	24,716.9	244.1	0.0
830	3,652.6	0.0	0.0	0.0	3,652.6	3,380.4	520.0
900	6,449.8	0.0	0.0	0.0	6,449.8	0.0	0.0
950	0.0	0.0	0.0	0.0	0.0	1,752.0	0.0
1000	14,441.0	4.3	4.3	0.0	14,441.0	618.2	0.0
1050	1,139.5	0.0	0.0	0.0	1,139.5	3,820.7	0.0
1100	10,028.6	0.0	0.0	0.0	10,028.6	0.0	0.0
1200	9,026.5	0.0	0.0	0.0	9,026.5	2,305.5	0.0
1250	0.0	0.0	0.0	0.0	0.0	2,885.4	0.0
1300	0.0	0.0	0.0	0.0	0.0	0.0	0.0
1350	9,198.3	0.0	527.6	-527.6	8,670.7	0.0	0.0
1400	0.0	0.0	0.0	0.0	0.0	1,959.6	0.0
1500	6,009.6	0.0	0.0	0.0	6,009.6	0.0	0.0
1600	5,862.6	0.0	0.0	0.0	5,862.6	1,621.4	0.0
1700	0.0	0.0	0.0	0.0	0.0	293.1	0.0
1800	0.0	0.0	0.0	0.0	0.0	0.0	0.0
2000	6,239.5	0.0	0.0	0.0	6,239.5	0.0	0.0
2200	5,758.1	0.0	0.0	0.0	5,758.1	545.3	0.0
2400	0.0	0.0	0.0	0.0	0.0	229.4	0.0
2600	0.0	0.0	0.0	0.0	0.0	743.2	0.0
2700	0.0	0.0	0.0	0.0	0.0	0.0	0.0
本管計	243,040.1	549.9	1,120.0	-570.1	242,470.0	0.0	0.0
配水管計	2,210,944.4	21,320.9	19,503.8	1,817.1	2,212,761.5	72.7	0.0
合計	2,210,944.4	21,320.9	19,503.8	1,817.1	2,212,761.5	44,902.7	758.1

理 延 長 (単位 m)									
上段はポリエチレン管			石綿セメント管					管 理 延 長 合 計	口 径 (mm)
使用廃止 撤 去	差 引 増 (-) 減	当 年 度 末 延 長	前 年 度 末 延 長	当 年 度 新 設	使用廃止 撤 去	差 引 増 (-) 減	当 年 度 末 延 長		
0.0	0.0	0.0							
57.4	9.7	4,809.0	0.0	0.0	0.0	0.0	0.0	4,809.0	50
0.0	0.0	0.0							
0.0	0.0	144.1	0.0	0.0	0.0	0.0	0.0	141,473.0	75
0.0	0.0	0.0							
0.0	0.0	565.2	0.0	0.0	0.0	0.0	0.0	350,599.3	100
0.0	0.0	0.0							
0.0	0.0	0.0	0.0	0.0	0.0	0.0	0.0	0.0	125
0.0	0.0	72.7							
0.0	0.0	2,437.8	0.0	0.0	0.0	0.0	0.0	670,512.5	150
0.0	0.0	0.0							
18.0	-17.6	2,630.3	0.0	0.0	0.0	0.0	0.0	315,125.3	200
0.0	0.0	0.0							
0.0	0.0	1,465.0	0.0	0.0	0.0	0.0	0.0	305,789.1	250
0.0	0.0	0.0							
0.0	82.3	1,170.1	0.0	0.0	0.0	0.0	0.0	168,780.3	300
0.0	0.0	0.0							
92.6	-76.4	770.3	0.0	0.0	0.0	0.0	0.0	27,267.5	350
0.0	0.0	72.7							
168.0	-2.0	13,991.8	0.0	0.0	0.0	0.0	0.0	1,984,356.0	小管計
0.0	0.0	0.0						0.0	250
0.0	0.0	0.0						0.0	300
0.0	0.0	0.0						0.0	350
0.0	0.0	2,336.1						22,597.9	400
0.0	0.0	396.5						1,661.3	450
2.7	65.2	2,318.8						40,953.8	500
0.0	0.0	0.0						0.0	550
78.3	-74.1	3,965.4						55,873.0	600
0.0	0.0	0.0						0.0	650
0.0	0.0	0.0						626.0	670
0.0	0.0	1,484.9						29,264.3	700
0.0	0.0	0.0						0.0	740
0.0	0.0	244.1						244.1	750
0.0	520.0	3,900.4						28,617.3	800
0.0	0.0	0.0						3,652.6	830
0.0	0.0	1,752.0						8,201.8	900
0.0	0.0	618.2						618.2	950
0.0	0.0	3,820.7						18,261.7	1000
0.0	0.0	0.0						1,139.5	1050
0.0	0.0	2,305.5						12,334.1	1100
0.0	0.0	2,885.4						11,911.9	1200
0.0	0.0	0.0						0.0	1250
0.0	0.0	0.0						0.0	1300
0.0	0.0	1,959.6						10,630.3	1350
0.0	0.0	0.0						0.0	1400
0.0	0.0	1,621.4						7,631.0	1500
0.0	0.0	293.1						6,155.7	1600
0.0	0.0	0.0						0.0	1700
0.0	0.0	545.3						545.3	1800
0.0	0.0	229.4						6,468.9	2000
0.0	0.0	743.2						6,501.3	2200
0.0	0.0	0.0						0.0	2400
0.0	0.0	0.0						0.0	2600
0.0	0.0	0.0						0.0	2700
81.0	511.1	31,420.0						273,890.0	本管計
0.0	0.0	72.7							
249.0	509.1	45,411.8	0.0	0.0	0.0	0.0	0.0	2,258,246.0	配水管計
249.0	509.1	45,484.5	0.0	0.0	0.0	0.0	0.0	2,258,246.0	合 計

(4) 配水管口径別・管種別増減明細表 (東部第一支所)

口径 (mm)	配水管						管	
	鑄鉄管			差引 増(ー)減	鋼管		管	
	前年度末 延	当年度 新設	使用 撤去		前年度末 延	当年度 新設	前年度末 延	当年度 新設
50	0.0	0.0	0.0	0.0	0.0	0.0	0.0	
75	183,984.3	4,675.5	1,079.7	3,595.8	187,580.1	3,913.6	16.3	
100	554,596.0	9,039.4	9,355.4	-316.0	554,280.0	33.6	0.0	
125	0.0	0.0	0.0	0.0	0.0	123.3	0.0	
150	814,252.5	20,366.4	19,761.6	604.8	814,857.3	0.0	0.0	
200	340,372.5	5,906.8	5,600.7	306.1	340,678.6	148.1	0.0	
250	216,367.2	2,878.5	2,345.7	532.8	216,900.0	0.0	0.0	
300	119,886.7	1,246.7	1,695.2	-448.5	119,438.2	0.0	0.0	
350	24,707.3	16.4	115.6	-99.2	24,608.1	0.0	0.0	
小管計	2,254,166.5	44,129.7	39,953.9	4,175.8	2,258,342.3	1,940.8	0.0	
250	0.0	0.0	0.0	0.0	0.0	33.6	0.0	
300	0.0	0.0	0.0	0.0	0.0	15,069.9	139.1	
350	0.0	0.0	0.0	0.0	0.0	0.0	0.0	
400	8,156.6	1.2	3.5	-2.3	8,154.3	1,963.4	64.5	
450	3,547.3	1.1	0.0	1.1	3,548.4	3,366.5	0.0	
500	24,357.6	469.9	83.8	386.1	24,743.7	4,000.5	98.6	
550	0.0	0.0	0.0	0.0	0.0	0.0	0.0	
600	57,594.6	498.4	749.6	-251.2	57,343.4	3,247.3	1.2	
650	0.0	0.0	0.0	0.0	0.0	0.0	0.0	
670	702.2	0.0	0.0	0.0	702.2	0.0	0.0	
700	54,180.6	928.2	524.3	403.9	54,584.5	3,183.3	7.9	
740	0.0	0.0	0.0	0.0	0.0	58.8	0.0	
750	1,106.3	0.0	0.0	0.0	1,106.3	0.0	0.0	
800	27,582.5	0.0	0.0	0.0	27,582.5	6,329.1	10.4	
830	0.0	0.0	0.0	0.0	0.0	0.0	0.0	
900	8,938.1	0.0	102.2	-102.2	8,835.9	1,099.7	0.0	
950	0.0	0.0	0.0	0.0	0.0	0.0	0.0	
1000	14,813.8	2.1	277.3	-275.2	14,538.6	5,347.2	0.0	
1050	0.0	0.0	0.0	0.0	0.0	0.0	0.0	
1100	0.0	0.0	0.0	0.0	0.0	3.9	0.0	
1200	8,168.3	0.0	0.0	0.0	8,168.3	6,711.9	0.0	
1250	0.0	0.0	0.0	0.0	0.0	0.0	0.0	
1300	0.0	0.0	0.0	0.0	0.0	66.0	0.0	
1350	708.2	0.0	0.0	0.0	708.2	3,723.0	0.0	
1400	0.0	0.0	0.0	0.0	0.0	0.0	0.0	
1500	1,223.6	0.0	0.0	0.0	1,223.6	799.2	0.0	
1600	0.0	0.0	0.0	0.0	0.0	0.0	4.1	
1700	0.0	0.0	0.0	0.0	0.0	0.0	0.0	
1800	1,257.8	0.0	0.0	0.0	1,257.8	0.0	0.0	
2000	4,803.9	0.0	0.0	0.0	4,803.9	1,223.4	0.0	
2200	0.0	0.0	0.0	0.0	0.0	0.0	0.0	
2400	1,530.8	0.0	0.0	0.0	1,530.8	0.0	0.0	
2600	0.0	0.0	0.0	0.0	0.0	0.0	0.0	
2700	0.0	0.0	0.0	0.0	0.0	0.0	0.0	
本管計	218,672.2	1,900.9	1,740.7	160.2	218,832.4	41,123.2	186.7	
配水管計	2,472,838.7	46,030.6	41,694.6	4,336.0	2,477,174.7	33.6	0.0	
合計	2,472,838.7	46,030.6	41,694.6	4,336.0	2,477,174.7	56,193.1	325.8	

理 延 長 (単位 m)													
上段はポリエチレン管			石綿セメント管					管 理 延 長 合 計	口 径 (mm)				
使用 撤	廃 去	止 増 (-) 減	引 延	当 年 度 末 延 長	前 年 度 末 延 長	当 年 度 新 設	使用 撤			廃 去	止 増 (-) 減	引 延	当 年 度 末 延 長
0.0	0.0	0.0	0.0	0.0	0.0	0.0	0.0	0.0	0.0	0.0	0.0	3,818.7	50
111.2	-94.9	3,818.7	0.0	0.0	0.0	0.0	0.0	0.0	0.0	0.0	0.0	187,737.0	75
0.0	0.0	33.6	0.0	0.0	0.0	0.0	0.0	0.0	0.0	0.0	0.0	554,428.1	100
0.0	0.0	123.3	0.0	0.0	0.0	0.0	0.0	0.0	0.0	0.0	0.0	0.0	125
0.0	0.0	0.0	0.0	0.0	0.0	0.0	0.0	0.0	0.0	0.0	0.0	817,101.5	150
0.0	0.0	0.0	0.0	0.0	0.0	0.0	0.0	0.0	0.0	0.0	0.0	342,982.7	200
0.0	0.0	0.0	0.0	0.0	0.0	0.0	0.0	0.0	0.0	0.0	0.0	218,496.3	250
0.0	0.0	0.0	0.0	0.0	0.0	0.0	0.0	0.0	0.0	0.0	0.0	122,309.7	300
0.0	0.0	0.0	0.0	0.0	0.0	0.0	0.0	0.0	0.0	0.0	0.0	26,548.9	350
0.0	0.0	0.0	0.0	0.0	0.0	0.0	0.0	0.0	0.0	0.0	0.0	2,273,422.9	小管計
162.0	-22.9	15,047.0	0.0	0.0	0.0	0.0	0.0	0.0	0.0	0.0	0.0	0.0	250
0.0	0.0	0.0										0.0	300
0.0	0.0	0.0										0.0	350
0.0	64.5	2,027.9										10,182.2	400
0.0	0.0	3,366.5										6,914.9	450
0.0	98.6	4,099.1										28,842.8	500
0.0	0.0	0.0										0.0	550
39.3	-38.1	3,209.2										60,552.6	600
0.0	0.0	0.0										0.0	650
0.0	0.0	0.0										702.2	670
0.0	7.9	3,191.2										57,775.7	700
0.0	0.0	58.8										58.8	740
0.0	0.0	0.0										1,106.3	750
0.1	10.3	6,339.4										33,921.9	800
0.0	0.0	0.0										0.0	830
0.0	0.0	1,099.7										9,935.6	900
0.0	0.0	0.0										0.0	950
0.0	0.0	5,347.2										19,885.8	1000
0.0	0.0	0.0										0.0	1050
0.0	0.0	3.9										3.9	1100
0.0	0.0	6,711.9										14,880.2	1200
0.0	0.0	0.0										0.0	1250
0.0	0.0	66.0										66.0	1300
0.0	0.0	3,723.0										4,431.2	1350
0.0	0.0	0.0										0.0	1400
0.0	0.0	799.2										2,022.8	1500
0.0	4.1	4.1										4.1	1600
0.0	0.0	0.0										0.0	1700
0.0	0.0	0.0										1,257.8	1800
0.0	0.0	1,223.4										6,027.3	2000
0.0	0.0	0.0										0.0	2200
0.0	0.0	0.0										1,530.8	2400
0.0	0.0	0.0										0.0	2600
0.0	0.0	0.0										0.0	2700
39.4	147.3	41,270.5										260,102.9	本管計
0.0	0.0	33.6										0.0	配水管計
201.4	124.4	56,317.5	0.0	0.0	0.0	0.0	0.0	0.0	0.0	0.0	0.0	2,533,525.8	
201.4	124.4	56,351.1	0.0	0.0	0.0	0.0	0.0	0.0	0.0	0.0	0.0	2,533,525.8	合計

(5) 配水管口径別・管種別増減明細表 (東部第二支所)

口径 (mm)	配 水 管				鋼 管			
	鑄 鉄 管		使用 廢 止 撤 去	差 引 増 (-) 減	前 年 度 末		当 年 度 新 設	
	前 年 度 末 延 長	当 年 度 新 設			延 長	延 長		
50	0.0	0.0	0.0	0.0	0.0	4,606.5	0.0	27.6
75	200,936.4	4,517.7	846.1	3,671.6	204,608.0	111.2	0.0	0.0
100	886,112.1	10,437.8	10,137.6	300.2	886,412.3	527.0	0.0	0.0
125	0.0	0.0	0.0	0.0	0.0	0.0	0.0	0.0
150	687,494.6	9,170.4	9,143.9	26.5	687,521.1	257.2	0.0	0.0
200	361,327.0	6,158.9	4,979.9	1,179.0	362,506.0	743.8	0.0	0.0
250	156,218.7	3,767.4	1,856.1	1,911.3	158,130.0	891.8	0.0	0.0
300	133,948.7	1,365.5	3,458.9	-2,093.4	131,855.3	1,667.0	0.0	1.2
350	34,998.1	6.7	867.9	-861.2	34,136.9	478.2	0.0	0.0
小管計	2,461,035.6	35,424.4	31,290.4	4,134.0	2,465,169.6	9,282.7	0.0	28.8
250	0.0	0.0	0.0	0.0	0.0	0.0	0.0	0.0
300	5.5	0.0	0.0	0.0	5.5	18.6	0.0	0.0
350	46.5	0.0	0.0	0.0	46.5	0.0	0.0	0.0
400	18,999.9	0.0	0.0	0.0	18,999.9	159.7	0.0	0.0
450	37.2	0.0	0.0	0.0	37.2	0.0	0.0	0.0
500	72,400.0	1,106.7	0.0	1,106.7	73,506.7	2,550.6	0.0	0.0
550	0.0	0.0	0.0	0.0	0.0	0.0	0.0	0.0
600	31,007.3	0.0	0.0	0.0	31,007.3	364.3	0.0	0.0
650	0.0	0.0	0.0	0.0	0.0	0.0	0.0	0.0
670	0.0	0.0	0.0	0.0	0.0	0.0	0.0	0.0
700	31,433.8	0.0	0.0	0.0	31,433.8	2,244.8	0.0	0.0
740	0.0	0.0	0.0	0.0	0.0	0.0	0.0	0.0
750	0.0	0.0	0.0	0.0	0.0	0.0	0.0	0.0
800	11,097.6	30.0	20.4	9.6	11,107.2	500.9	0.0	0.0
830	0.0	0.0	0.0	0.0	0.0	0.0	0.0	0.0
900	7,836.0	0.0	0.0	0.0	7,836.0	1,504.7	0.0	0.0
950	0.0	0.0	0.0	0.0	0.0	0.0	0.0	0.0
1000	4,869.5	0.0	0.0	0.0	4,869.5	446.9	0.0	0.0
1050	565.3	0.0	0.0	0.0	565.3	0.0	0.0	0.0
1100	3,902.2	0.0	0.0	0.0	3,902.2	82.0	0.0	0.0
1200	1,438.6	0.0	0.0	0.0	1,438.6	1,617.2	0.0	0.0
1250	0.0	0.0	0.0	0.0	0.0	0.0	0.0	0.0
1300	0.0	0.0	0.0	0.0	0.0	33.1	0.0	0.0
1350	3,016.9	0.0	0.0	0.0	3,016.9	3,325.7	0.0	0.0
1400	0.0	0.0	0.0	0.0	0.0	0.0	0.0	0.0
1500	8,225.2	0.0	0.0	0.0	8,225.2	1,050.0	0.0	0.0
1600	4,691.5	0.0	0.0	0.0	4,691.5	1,489.8	0.0	0.0
1700	0.0	0.0	0.0	0.0	0.0	0.0	0.0	0.0
1800	4,084.4	0.0	0.0	0.0	4,084.4	995.3	0.0	0.0
2000	3,320.1	0.0	0.0	0.0	3,320.1	5,032.1	0.0	0.0
2200	0.0	0.0	0.0	0.0	0.0	9,049.1	0.0	0.0
2400	0.0	0.0	0.0	0.0	0.0	387.7	0.0	0.0
2600	11,638.1	0.0	0.0	0.0	11,638.1	7,557.1	0.0	0.0
2700	0.0	0.0	0.0	0.0	0.0	0.0	0.0	0.0
本管計	218,615.6	1,136.7	20.4	1,116.3	219,731.9	38,409.6	0.0	0.0
配水管計	2,679,651.2	36,561.1	31,310.8	5,250.3	2,684,901.5	47,692.3	0.0	28.8
合計	2,679,651.2	36,561.1	31,310.8	5,250.3	2,684,901.5	47,692.3	0.0	28.8

理 延 長 (単位 m)									
上段はポリエチレン管			石綿セメント管					管 理 延 長 合 計	口 径 (mm)
使用廃止 撤 去	差 引 増(-)減	当 年 度 末 延 長	前 年 度 末 延 長	当 年 度 新 設	使用廃止 撤 去	差 引 増(-)減	当 年 度 末 延 長		
0.0	0.0	0.0							
70.7	-43.1	4,563.4	0.0	0.0	0.0	0.0	0.0	4,563.4	50
0.0	0.0	0.0							
0.0	0.0	111.2	0.0	0.0	0.0	0.0	0.0	204,719.2	75
0.0	0.0	0.0							
0.0	0.0	527.0	0.0	0.0	0.0	0.0	0.0	886,939.3	100
0.0	0.0	0.0							
0.0	0.0	0.0	0.0	0.0	0.0	0.0	0.0	0.0	125
0.0	0.0	0.0							
0.0	0.0	257.2	0.0	0.0	0.0	0.0	0.0	687,778.3	150
0.0	0.0	0.0							
0.0	0.0	743.8	0.0	0.0	0.0	0.0	0.0	363,249.8	200
0.0	0.0	0.0							
0.0	0.0	891.8	0.0	0.0	0.0	0.0	0.0	159,021.8	250
0.0	0.0	0.0							
0.2	1.0	1,668.0	0.0	0.0	0.0	0.0	0.0	133,523.3	300
0.0	0.0	0.0							
0.0	0.0	478.2	0.0	0.0	0.0	0.0	0.0	34,615.1	350
0.0	0.0	0.0							
70.9	-42.1	9,240.6	0.0	0.0	0.0	0.0	0.0	2,474,410.2	小管計
0.0	0.0	0.0						0.0	250
0.0	0.0	18.6						24.1	300
0.0	0.0	0.0						46.5	350
0.0	0.0	159.7						19,159.6	400
0.0	0.0	0.0						37.2	450
0.0	0.0	2,550.6						76,057.3	500
0.0	0.0	0.0						0.0	550
0.0	0.0	364.3						31,371.6	600
0.0	0.0	0.0						0.0	650
0.0	0.0	0.0						0.0	670
0.0	0.0	2,244.8						33,678.6	700
0.0	0.0	0.0						0.0	740
0.0	0.0	0.0						0.0	750
36.2	-36.2	464.7						11,571.9	800
0.0	0.0	0.0						0.0	830
0.0	0.0	1,504.7						9,340.7	900
0.0	0.0	0.0						0.0	950
0.0	0.0	446.9						5,316.4	1000
0.0	0.0	0.0						565.3	1050
0.0	0.0	82.0						3,984.2	1100
0.0	0.0	1,617.2						3,055.8	1200
0.0	0.0	0.0						0.0	1250
0.0	0.0	33.1						33.1	1300
0.0	0.0	3,325.7						6,342.6	1350
0.0	0.0	0.0						0.0	1400
15.9	-15.9	1,034.1						9,259.3	1500
0.0	0.0	1,489.8						6,181.3	1600
0.0	0.0	0.0						0.0	1700
0.0	0.0	995.3						5,079.7	1800
0.0	0.0	5,032.1						8,352.2	2000
0.0	0.0	9,049.1						9,049.1	2200
0.0	0.0	387.7						387.7	2400
0.0	0.0	7,557.1						19,195.2	2600
0.0	0.0	0.0						0.0	2700
52.1	-52.1	38,357.5						258,089.4	本管計
0.0	0.0	0.0							
123.0	-94.2	47,598.1	0.0	0.0	0.0	0.0	0.0	2,732,499.6	配水管計
123.0	-94.2	47,598.1	0.0	0.0	0.0	0.0	0.0	2,732,499.6	合 計

(6) 配水管口径別・管種別増減明細表 (西部支所)

口径 (mm)	配 水 管				管 管		
	前年度末 延 長	当年度 新 設	使用廃止 撤 去	差 引 増 (-) 減	当年度末 延 長	前年度末 延 長	当年度 新 設
50	0.0	0.0	0.0	0.0	0.0	0.0 3,864.5	0.0 57.8
75	160,541.8	3,010.1	364.6	2,645.5	163,187.3	0.0 119.8	0.0 0.0
100	670,297.7	11,387.7	10,595.8	791.9	671,089.6	0.0 4,062.2	0.0 0.0
125	0.0	0.0	0.0	0.0	0.0	0.0 0.0	0.0 8.0
150	571,968.7	10,197.9	10,146.3	51.6	572,020.3	0.0 1,064.8	0.0 0.0
200	243,907.0	2,541.1	2,845.5	-304.4	243,602.6	0.0 812.6	0.0 0.0
250	185,932.3	2,213.1	1,612.4	600.7	186,533.0	0.0 921.8	0.0 30.6
300	133,368.7	1,552.2	1,713.1	-160.9	133,207.8	0.0 1,248.5	0.0 0.0
350	15,864.4	101.7	455.9	-354.2	15,510.2	0.0 103.3	0.0 0.0
小管計	1,981,880.6	31,003.8	27,733.6	3,270.2	1,985,150.8	0.0 12,197.5	0.0 96.4
250	0.0	0.0	0.0	0.0	0.0	0.0	0.0
300	0.0	0.0	0.0	0.0	0.0	0.0	0.0
350	0.0	0.0	0.0	0.0	0.0	0.0	0.0
400	16,883.0	411.7	411.7	0.0	16,883.0	158.3	0.0
450	186.4	0.0	0.0	0.0	186.4	0.0	0.0
500	57,326.0	508.9	186.6	322.3	57,648.3	837.1	0.0
550	0.0	0.0	0.0	0.0	0.0	0.0	0.0
600	31,310.8	0.0	0.0	0.0	31,310.8	572.0	0.0
650	0.0	0.0	0.0	0.0	0.0	0.0	0.0
670	0.0	0.0	0.0	0.0	0.0	0.0	0.0
700	18,095.4	0.0	0.0	0.0	18,095.4	642.0	0.0
740	0.0	0.0	0.0	0.0	0.0	0.0	0.0
750	76.5	0.0	0.0	0.0	76.5	847.8	0.0
800	9,732.2	0.0	8.9	-8.9	9,723.3	1,365.0	0.0
830	1,643.8	0.0	0.0	0.0	1,643.8	0.0	0.0
900	1,703.6	0.0	0.0	0.0	1,703.6	592.8	0.0
950	0.0	0.0	0.0	0.0	0.0	0.0	0.0
1000	10,437.0	0.0	0.0	0.0	10,437.0	254.4	7.8
1050	0.0	0.0	0.0	0.0	0.0	0.0	0.0
1100	11,232.1	0.0	0.0	0.0	11,232.1	1,220.6	64.7
1200	1,813.1	0.0	0.0	0.0	1,813.1	52.0	0.0
1250	0.0	0.0	0.0	0.0	0.0	5.5	0.0
1300	0.0	0.0	0.0	0.0	0.0	433.3	0.0
1350	4,234.3	0.0	0.0	0.0	4,234.3	3,518.4	0.0
1400	0.0	0.0	0.0	0.0	0.0	673.5	0.0
1500	11,007.8	0.0	0.0	0.0	11,007.8	711.5	0.0
1600	0.0	0.0	0.0	0.0	0.0	35.1	0.0
1700	0.0	0.0	0.0	0.0	0.0	0.0	0.0
1800	154.9	0.0	0.0	0.0	154.9	1,365.3	0.0
2000	4,275.2	0.0	0.0	0.0	4,275.2	1,018.2	0.0
2200	332.0	0.0	0.0	0.0	332.0	972.1	0.0
2400	10,973.9	0.0	0.0	0.0	10,973.9	13,785.5	0.0
2600	0.0	0.0	0.0	0.0	0.0	992.9	0.0
2700	0.0	0.0	0.0	0.0	0.0	6,532.6	0.0
本管計	191,418.0	920.6	607.2	313.4	191,731.4	36,585.9	72.5
配水管計	2,173,298.6	31,924.4	28,340.8	3,583.6	2,176,882.2	0.0 48,783.4	0.0 168.9
合計	2,173,298.6	31,924.4	28,340.8	3,583.6	2,176,882.2	48,783.4	168.9

理 延 長 (単位 m)									
上段はポリレン管			石綿セメント管						
使用廃止 撤去	差引 増(-)減	当年度末 延長	前年度末 延長	当年度 新設	使用廃止 撤去	差引 増(-)減	当年度 末延長	管理延長 合計	口 径 (mm)
0.0	0.0	0.0							
5.3	52.5	3,917.0	0.0	0.0	0.0	0.0	0.0	3,917.0	50
0.0	0.0	0.0							
0.0	0.0	119.8	0.0	0.0	0.0	0.0	0.0	163,307.1	75
0.0	0.0	0.0							
0.0	0.0	4,062.2	0.0	0.0	0.0	0.0	0.0	675,151.8	100
0.0	0.0	0.0							
0.0	8.0	8.0	0.0	0.0	0.0	0.0	0.0	8.0	125
0.0	0.0	0.0							
18.8	-18.8	1,046.0	0.0	0.0	0.0	0.0	0.0	573,066.3	150
0.0	0.0	0.0							
0.0	0.0	812.6	0.0	0.0	0.0	0.0	0.0	244,415.2	200
0.0	0.0	0.0							
0.0	30.6	952.4	0.0	0.0	0.0	0.0	0.0	187,485.4	250
0.0	0.0	0.0							
19.4	-19.4	1,229.1	0.0	0.0	0.0	0.0	0.0	134,436.9	300
0.0	0.0	0.0							
0.0	0.0	103.3	0.0	0.0	0.0	0.0	0.0	15,613.5	350
0.0	0.0	0.0							
43.5	52.9	12,250.4	0.0	0.0	0.0	0.0	0.0	1,997,401.2	小管計
0.0	0.0	0.0						0.0	250
0.0	0.0	0.0						0.0	300
0.0	0.0	0.0						0.0	350
0.0	0.0	158.3						17,041.3	400
0.0	0.0	0.0						186.4	450
0.0	0.0	837.1						58,485.4	500
0.0	0.0	0.0						0.0	550
0.0	0.0	572.0						31,882.8	600
0.0	0.0	0.0						0.0	650
0.0	0.0	0.0						0.0	670
0.0	0.0	642.0						18,737.4	700
0.0	0.0	0.0						0.0	740
0.0	0.0	847.8						924.3	750
0.0	0.0	1,365.0						11,088.3	800
0.0	0.0	0.0						1,643.8	830
0.0	0.0	592.8						2,296.4	900
0.0	0.0	0.0						0.0	950
0.0	7.8	262.2						10,699.2	1000
0.0	0.0	0.0						0.0	1050
0.0	64.7	1,285.3						12,517.4	1100
0.0	0.0	52.0						1,865.1	1200
0.0	0.0	5.5						5.5	1250
0.0	0.0	433.3						433.3	1300
0.0	0.0	3,518.4						7,752.7	1350
0.0	0.0	673.5						673.5	1400
0.0	0.0	711.5						11,719.3	1500
0.0	0.0	35.1						35.1	1600
0.0	0.0	0.0						0.0	1700
0.0	0.0	1,365.3						1,520.2	1800
0.0	0.0	1,018.2						5,293.4	2000
0.0	0.0	972.1						1,304.1	2200
0.0	0.0	13,785.5						24,759.4	2400
0.0	0.0	992.9						992.9	2600
0.0	0.0	6,532.6						6,532.6	2700
0.0	72.5	36,658.4						228,389.8	本管計
0.0	0.0	0.0							
43.5	125.4	48,908.8	0.0	0.0	0.0	0.0	0.0	2,225,791.0	配水管計
43.5	125.4	48,908.8	0.0	0.0	0.0	0.0	0.0	2,225,791.0	合計

(7) 配水管口径別・管種別増減明細表(南部支所(一))

口径 (mm)	配水管					鋼管	
	鑄鉄管		使用廃止 撤去	差引 増(-)減	当年度末 延長	前年度末 延長	当年度 新設
	前年度末 延長	当年度 新設					
50	0.0	0.0	0.0	0.0	0.0	4,017.8	0.0
75	203,948.7	4,418.1	1,147.4	3,270.7	207,219.4	46.2	0.0
100	520,800.3	16,784.3	16,416.2	368.1	521,168.4	0.0	0.0
125	0.0	0.0	0.0	0.0	0.0	91.3	0.0
150	429,509.3	14,503.6	13,877.1	626.5	430,135.8	0.0	0.0
200	228,049.9	5,007.4	4,943.4	64.0	228,113.9	549.3	0.4
250	120,762.8	2,213.9	2,019.2	194.7	120,957.5	0.0	0.0
300	78,906.0	2,341.6	1,616.5	725.1	79,631.1	695.1	0.4
350	27,538.7	10.3	1,339.3	-1,329.0	26,209.7	0.0	0.0
小管計	1,609,515.7	45,279.2	41,359.1	3,920.1	1,613,435.8	599.0	0.0
250	0.0	0.0	0.0	0.0	0.0	46.2	0.0
300	10.2	0.0	0.0	0.0	10.2	7,240.4	19.9
350	65.6	0.0	14.9	-14.9	50.7	0.0	0.0
400	21,924.0	0.0	0.0	0.0	21,924.0	0.0	0.0
450	601.4	0.0	0.0	0.0	601.4	2,295.4	0.0
500	34,702.6	165.0	154.1	10.9	34,713.5	0.0	0.0
550	0.0	0.0	0.0	0.0	0.0	1,744.8	0.0
600	38,441.9	0.0	0.0	0.0	38,441.9	0.3	0.0
650	0.0	0.0	0.0	0.0	0.0	747.0	0.0
670	0.0	0.0	0.0	0.0	0.0	0.0	0.0
700	22,632.4	0.0	0.0	0.0	22,632.4	0.0	0.0
740	0.0	0.0	0.0	0.0	0.0	681.6	0.0
750	1,044.4	0.0	0.0	0.0	1,044.4	0.0	0.0
800	14,425.1	0.0	0.0	0.0	14,425.1	0.0	0.0
830	0.0	0.0	0.0	0.0	0.0	327.4	0.0
900	4,099.3	0.0	0.0	0.0	4,099.3	0.0	0.0
950	0.0	0.0	0.0	0.0	0.0	828.9	0.0
1000	2,534.2	0.0	0.0	0.0	2,534.2	0.0	0.0
1050	0.0	0.0	0.0	0.0	0.0	725.5	0.0
1100	490.8	0.0	0.0	0.0	490.8	0.0	0.0
1200	3,291.7	0.0	0.0	0.0	3,291.7	1,456.0	0.0
1250	0.0	0.0	0.0	0.0	0.0	473.9	0.0
1300	0.0	0.0	0.0	0.0	0.0	1,931.6	0.0
1350	2,928.4	0.0	0.0	0.0	2,928.4	0.0	0.0
1400	0.0	0.0	0.0	0.0	0.0	736.2	0.0
1500	4,137.1	0.0	0.0	0.0	4,137.1	5.6	0.0
1600	5,184.3	0.0	0.0	0.0	5,184.3	710.7	0.0
1700	0.0	0.0	0.0	0.0	0.0	394.8	0.0
1800	4,709.4	0.0	0.0	0.0	4,709.4	0.0	0.0
2000	0.0	0.0	0.0	0.0	0.0	1,610.9	0.0
2200	0.0	0.0	0.0	0.0	0.0	0.0	0.0
2400	0.0	0.0	0.0	0.0	0.0	0.0	0.0
2600	0.0	0.0	0.0	0.0	0.0	0.0	0.0
2700	0.0	0.0	0.0	0.0	0.0	0.0	0.0
本管計	161,222.8	165.0	169.0	-4.0	161,218.8	14,785.2	0.0
配水管計	1,770,738.5	45,444.2	41,528.1	3,916.1	1,774,654.6	46.2	0.0
合計	1,770,738.5	45,444.2	41,528.1	3,916.1	1,774,654.6	22,025.6	19.9
						22,071.8	19.9

理 延 長 (単位 m)									
上段はポリレン管			石綿セメント管						
使用廃止 撤去	差引 増(-)減	当年度末 延長	前年度末 延長	当年度 新設	使用廃止 撤去	差引 増(-)減	当年度 末延長	管 理 延 長 合 計	口 径 (mm)
0.0	0.0	0.0							
0.8	17.9	4,035.7	0.0	0.0	0.0	0.0	0.0	4,035.7	50
0.0	0.0	46.2							
0.0	0.0	0.0	0.0	0.0	0.0	0.0	0.0	207,265.6	75
0.0	0.0	0.0							
0.0	0.0	91.3	0.0	0.0	0.0	0.0	0.0	521,259.7	100
0.0	0.0	0.0							
0.0	0.0	0.0	0.0	0.0	0.0	0.0	0.0	0.0	125
0.0	0.0	0.0							
4.0	-3.6	545.7	0.0	0.0	0.0	0.0	0.0	430,681.5	150
0.0	0.0	0.0							
10.5	-10.1	685.0	0.0	0.0	0.0	0.0	0.0	228,798.9	200
0.0	0.0	0.0							
11.0	-11.0	788.7	0.0	0.0	0.0	0.0	0.0	121,746.2	250
0.0	0.0	0.0							
11.5	-11.1	477.1	0.0	0.0	0.0	0.0	0.0	80,108.2	300
0.0	0.0	0.0							
0.0	0.0	599.0	0.0	0.0	0.0	0.0	0.0	26,808.7	350
0.0	0.0	46.2							
37.8	-17.9	7,222.5	0.0	0.0	0.0	0.0	0.0	1,620,704.5	小管計
0.0	0.0	0.0						0.0	250
0.0	0.0	114.6						124.8	300
0.0	0.0	0.0						50.7	350
0.0	0.0	2,295.4						24,219.4	400
0.0	0.0	0.0						601.4	450
2.8	-2.8	1,742.0						36,455.5	500
0.0	0.0	0.3						0.3	550
0.0	0.0	747.0						39,188.9	600
0.0	0.0	0.0						0.0	650
0.0	0.0	0.0						0.0	670
0.0	0.0	681.6						23,314.0	700
0.0	0.0	0.0						0.0	740
0.0	0.0	0.0						1,044.4	750
0.0	0.0	327.4						14,752.5	800
0.0	0.0	0.0						0.0	830
0.0	0.0	828.9						4,928.2	900
0.0	0.0	0.0						0.0	950
0.0	0.0	725.5						3,259.7	1000
0.0	0.0	0.0						0.0	1050
0.0	0.0	1,456.0						1,946.8	1100
0.0	0.0	473.9						3,765.6	1200
0.0	0.0	1,931.6						1,931.6	1250
0.0	0.0	0.0						0.0	1300
0.0	0.0	736.2						3,664.6	1350
0.0	0.0	5.6						5.6	1400
0.0	0.0	710.7						4,847.8	1500
0.0	0.0	394.8						5,579.1	1600
0.0	0.0	0.0						0.0	1700
0.0	0.0	1,610.9						6,320.3	1800
0.0	0.0	0.0						0.0	2000
0.0	0.0	0.0						0.0	2200
0.0	0.0	0.0						0.0	2400
0.0	0.0	0.0						0.0	2600
0.0	0.0	0.0						0.0	2700
2.8	-2.8	14,782.4						176,001.2	本管計
0.0	0.0	46.2							
40.6	-20.7	22,004.9	0.0	0.0	0.0	0.0	0.0	1,796,705.7	配水管計
40.6	-20.7	22,051.1	0.0	0.0	0.0	0.0	0.0	1,796,705.7	合計

(8) 配水管口径別・管種別増減明細表(南部支所(二))

口径 (mm)	配水管				鋼管		
	前年度末 延	当年度 新設	使用廃止 撤去	差引 増(-)減	当年度末 延	前年度末 延	当年度 新設
50	0.0	0.0	0.0	0.0	0.0	0.0	0.0
75	165,201.3	3,205.4	741.5	2,463.9	167,665.2	2,631.9	22.7
100	1,032,625.8	22,383.3	21,687.1	696.2	1,033,322.0	0.0	0.0
125	0.0	0.0	0.0	0.0	0.0	0.0	0.0
150	518,650.3	10,078.3	9,092.1	986.2	519,636.5	73.7	23.4
200	261,501.8	3,962.3	3,880.3	82.0	261,583.8	0.0	0.0
250	154,893.5	4,814.4	4,143.9	670.5	155,564.0	0.0	0.0
300	89,143.8	3,024.8	2,812.9	211.9	89,355.7	0.0	0.0
350	42,107.6	4.8	902.0	-897.2	41,210.4	0.0	0.0
小管計	2,264,124.1	47,473.3	43,259.8	4,213.5	2,268,337.6	3.6	0.0
250	0.0	0.0	0.0	0.0	0.0	0.0	0.0
300	0.4	0.0	0.0	0.0	0.4	84.5	0.0
350	0.0	0.0	0.0	0.0	0.0	0.0	0.0
400	5,315.7	0.0	0.0	0.0	5,315.7	0.0	0.0
450	622.1	0.0	0.0	0.0	622.1	333.9	0.0
500	52,659.6	0.0	0.0	0.0	52,659.6	37.7	0.0
550	0.0	0.0	0.0	0.0	0.0	1,133.2	0.0
600	60,166.4	12.2	0.0	12.2	60,178.6	0.0	0.0
650	0.0	0.0	0.0	0.0	0.0	345.3	0.0
670	0.0	0.0	0.0	0.0	0.0	0.0	0.0
700	16,425.7	0.0	0.0	0.0	16,425.7	0.0	0.0
740	0.0	0.0	0.0	0.0	0.0	362.5	0.0
750	1,091.3	0.0	0.0	0.0	1,091.3	0.0	0.0
800	21,569.3	0.0	0.0	0.0	21,569.3	269.6	0.0
830	0.0	0.0	0.0	0.0	0.0	768.2	0.0
900	5,619.6	0.0	0.0	0.0	5,619.6	0.0	0.0
950	0.0	0.0	0.0	0.0	0.0	245.8	0.0
1000	16,489.7	0.0	0.0	0.0	16,489.7	0.0	0.0
1050	0.0	0.0	0.0	0.0	0.0	621.4	0.0
1100	6,891.2	0.0	0.0	0.0	6,891.2	0.0	0.0
1200	4,400.9	0.0	0.0	0.0	4,400.9	102.2	0.0
1250	0.0	0.0	0.0	0.0	0.0	232.6	0.0
1300	0.0	0.0	0.0	0.0	0.0	2,699.7	0.0
1350	6,505.0	0.0	0.0	0.0	6,505.0	0.0	0.0
1400	0.0	0.0	0.0	0.0	0.0	1,230.7	0.0
1500	7,325.7	0.0	0.0	0.0	7,325.7	6.6	0.0
1600	0.0	0.0	0.0	0.0	0.0	4,345.0	0.0
1700	0.0	0.0	0.0	0.0	0.0	9,667.1	0.0
1800	3,438.9	0.0	0.0	0.0	3,438.9	778.7	0.0
2000	5,692.5	0.0	0.0	0.0	5,692.5	3,684.5	0.0
2200	8,397.2	0.0	0.0	0.0	8,397.2	637.2	0.0
2400	321.5	0.0	0.0	0.0	321.5	5,277.5	0.0
2600	0.0	0.0	0.0	0.0	0.0	0.0	0.0
2700	0.0	0.0	0.0	0.0	0.0	0.0	0.0
本管計	222,932.7	12.2	0.0	12.2	222,944.9	0.0	0.0
配水管計	2,487,056.8	47,485.5	43,259.8	4,225.7	2,491,282.5	38,269.9	64.8
合計	2,487,056.8	47,485.5	43,259.8	4,225.7	2,491,282.5	38,269.9	64.8

理 延 長 (単位 m)											
上段はポリレン管			石綿セメント管								
使用廃止 撤去	差 増(-)	引 減	当年度末 延長	前年度末 延長	当年度 新設	使用廃止 撤去	差 増(-)	引 減	当年度 末延長	管 理 延 長 合 計	口 径 (mm)
0.0	0.0		0.0								50
6.7	16.0		2,647.9	0.0	0.0	0.0	0.0		0.0	2,647.9	
0.0	0.0		0.0								75
0.0	0.0		0.0	0.0	0.0	0.0	0.0		0.0	167,665.2	
0.0	0.0		0.0								100
5.7	17.7		91.4	0.0	0.0	0.0	0.0		0.0	1,033,413.4	
0.0	0.0		0.0								125
0.0	0.0		0.0	0.0	0.0	0.0	0.0		0.0	0.0	
0.0	0.0		0.0								150
0.0	0.0		975.1	0.0	0.0	0.0	0.0		0.0	520,611.6	
0.0	0.0		0.0								200
0.0	0.0		989.1	0.0	0.0	0.0	0.0		0.0	262,572.9	
0.0	0.0		0.0								250
6.1	12.6		403.3	0.0	0.0	0.0	0.0		0.0	155,967.3	
0.0	0.0		0.0								300
0.0	0.0		341.9	0.0	0.0	0.0	0.0		0.0	89,697.6	
0.0	0.0		0.0								350
0.0	0.0		3.6	0.0	0.0	0.0	0.0		0.0	41,214.0	
18.5	46.3		5,452.3	0.0	0.0	0.0	0.0		0.0	2,273,789.9	小管計
0.0	0.0		0.0							0.0	250
0.0	0.0		84.5							84.9	300
0.0	0.0		0.0							0.0	350
0.0	0.0		333.9							5,649.6	400
0.0	0.0		37.7							659.8	450
0.0	0.0		1,133.2							53,792.8	500
0.0	0.0		0.0							0.0	550
0.0	0.0		345.3							60,523.9	600
0.0	0.0		0.0							0.0	650
0.0	0.0		0.0							0.0	670
0.0	0.0		362.5							16,788.2	700
0.0	0.0		0.0							0.0	740
0.0	0.0		269.6							1,360.9	750
0.0	0.0		768.2							22,337.5	800
0.0	0.0		0.0							0.0	830
0.0	0.0		245.8							5,865.4	900
0.0	0.0		0.0							0.0	950
0.0	0.0		621.4							17,111.1	1000
0.0	0.0		0.0							0.0	1050
0.0	0.0		102.2							6,993.4	1100
0.0	0.0		232.6							4,633.5	1200
0.0	0.0		2,699.7							2,699.7	1250
0.0	0.0		0.0							0.0	1300
0.0	0.0		1,230.7							7,735.7	1350
0.0	0.0		6.6							6.6	1400
0.0	0.0		4,345.0							11,670.7	1500
0.0	0.0		9,667.1							9,667.1	1600
0.0	0.0		778.7							778.7	1700
0.0	0.0		3,684.5							7,123.4	1800
0.0	0.0		637.2							6,329.7	2000
0.0	0.0		5,277.5							13,674.7	2200
0.0	0.0		0.0							321.5	2400
0.0	0.0		0.0							0.0	2600
0.0	0.0		0.0							0.0	2700
0.0	0.0		32,863.9							255,808.8	本管計
0.0	0.0		0.0								配水管計
18.5	46.3		38,316.2	0.0	0.0	0.0	0.0		0.0	2,529,598.7	
18.5	46.3		38,316.2	0.0	0.0	0.0	0.0		0.0	2,529,598.7	合計

(9) 配水管口径別・管種別増減明細表(北部支所)

口径 (mm)	配水管				鋼管		
	前年度末 延	当年度 新設	使用廃止 撤去	差引 増(-)減	当年度末 延	前年度末 延	当年度 新設
50	0.0	0.0	0.0	0.0	0.0	0.0	0.0
75	205,004.6	5,014.0	574.3	4,439.7	209,444.3	3,993.6	2.4
100	883,007.7	11,033.2	11,010.8	22.4	883,030.1	0.0	0.0
125	0.0	0.0	0.0	0.0	0.0	75.0	8.4
150	738,471.8	7,999.6	6,988.6	1,011.0	739,482.8	0.0	0.0
200	325,983.7	5,227.1	4,070.3	1,156.8	327,140.5	944.1	0.0
250	188,563.2	2,286.8	1,665.4	621.4	189,184.6	0.0	0.0
300	118,704.8	3,185.4	3,230.3	-44.9	118,659.9	0.0	0.0
350	31,684.0	54.5	843.9	-789.4	30,894.6	0.0	0.0
小管計	2,491,419.8	34,800.6	28,383.6	6,417.0	2,497,836.8	1,063.8	0.0
250	0.0	0.0	0.0	0.0	0.0	868.3	0.0
300	0.0	0.0	0.0	0.0	0.0	0.0	0.0
350	0.0	0.0	0.0	0.0	0.0	0.0	0.0
400	13,627.8	0.0	0.0	0.0	13,627.8	0.0	0.0
450	1,936.1	0.0	0.0	0.0	1,936.1	1,040.2	0.0
500	53,106.8	4.4	8.4	-4.0	53,102.8	0.0	0.0
550	0.0	0.0	0.0	0.0	0.0	0.0	0.0
600	47,135.6	611.4	8.7	602.7	47,738.3	0.0	0.0
650	0.0	0.0	0.0	0.0	0.0	131.7	0.0
670	0.0	0.0	0.0	0.0	0.0	0.0	0.0
700	22,229.7	0.0	0.0	0.0	22,229.7	0.0	0.0
740	0.0	0.0	0.0	0.0	0.0	0.0	0.0
750	0.0	0.0	0.0	0.0	0.0	0.0	0.0
800	23,157.4	0.0	0.0	0.0	23,157.4	0.0	0.0
830	0.0	0.0	0.0	0.0	0.0	0.0	0.0
900	2,581.5	0.0	0.0	0.0	2,581.5	0.0	0.0
950	0.0	0.0	0.0	0.0	0.0	0.0	0.0
1000	20,750.7	2,232.6	0.0	2,232.6	22,983.3	0.0	0.0
1050	0.0	0.0	0.0	0.0	0.0	5,727.0	0.0
1100	293.8	0.0	0.0	0.0	293.8	0.0	0.0
1200	11,874.7	0.0	0.0	0.0	11,874.7	2,019.9	0.0
1250	0.0	0.0	0.0	0.0	0.0	1,079.8	0.0
1300	0.0	0.0	0.0	0.0	0.0	0.0	0.0
1350	4,539.3	0.0	0.0	0.0	4,539.3	0.0	0.0
1400	0.0	0.0	0.0	0.0	0.0	1,262.7	0.0
1500	428.0	0.0	0.0	0.0	428.0	0.0	0.0
1600	971.3	0.0	0.0	0.0	971.3	36.0	0.0
1700	0.0	0.0	0.0	0.0	0.0	649.2	0.0
1800	4,190.8	0.0	0.0	0.0	4,190.8	0.0	0.0
2000	0.0	0.0	0.0	0.0	0.0	0.0	0.0
2200	10,360.5	0.0	0.0	0.0	10,360.5	781.7	0.0
2400	8,505.1	0.0	0.0	0.0	8,505.1	7,038.6	0.0
2600	8,800.0	0.0	0.0	0.0	8,800.0	12,576.7	0.0
2700	0.0	0.0	0.0	0.0	0.0	1,476.0	0.0
本管計	234,489.1	2,848.4	17.1	2,831.3	237,320.4	0.0	5.8
配水管計	2,725,908.9	37,649.0	28,400.7	9,248.3	2,735,157.2	49,838.9	0.0
合計	2,725,908.9	37,649.0	28,400.7	9,248.3	2,735,157.2	49,838.9	44.5

理 延 長 (単位 m)									
上段はポリレン管			石綿セメント管						
使用廃止 撤去	差引 増(-)減	当年度末 延長	前年度末 延長	当年度 新設	使用廃止 撤去	差引 増(-)減	当年度 末延長	管 理 延 長 合 計	口 径 (mm)
0.0	0.0	0.0							
41.8	-39.4	3,954.2	0.0	0.0	0.0	0.0	0.0	3,954.2	50
0.0	0.0	0.0							
0.0	8.4	83.4	0.0	0.0	0.0	0.0	0.0	209,527.7	75
0.0	0.0	0.0							
0.0	0.0	944.1	0.0	0.0	0.0	0.0	0.0	883,974.2	100
0.0	0.0	0.0							
0.0	0.0	0.0	0.0	0.0	0.0	0.0	0.0	0.0	125
0.0	0.0	0.0							
0.0	27.9	797.1	0.0	0.0	0.0	0.0	0.0	740,279.9	150
0.0	0.0	0.0							
0.0	0.0	1,063.8	0.0	0.0	0.0	0.0	0.0	328,204.3	200
0.0	0.0	0.0							
0.0	0.0	868.3	0.0	0.0	0.0	0.0	0.0	190,052.9	250
0.0	0.0	0.0							
0.0	0.0	1,040.2	0.0	0.0	0.0	0.0	0.0	119,700.1	300
0.0	0.0	0.0							
0.0	0.0	131.7	0.0	0.0	0.0	0.0	0.0	31,026.3	350
0.0	0.0	0.0							
41.8	-3.1	8,882.8	0.0	0.0	0.0	0.0	0.0	2,506,719.6	小管計
0.0	0.0	0.0						0.0	250
0.0	0.0	16.2						16.2	300
0.0	0.0	0.0						0.0	350
0.0	0.0	2,247.0						15,874.8	400
0.0	0.0	2.6						1,938.7	450
0.0	0.0	605.6						53,708.4	500
0.0	0.0	0.0						0.0	550
0.0	5.8	1,774.8						49,513.1	600
0.0	0.0	0.0						0.0	650
0.0	0.0	0.0						0.0	670
0.0	0.0	482.8						22,712.5	700
0.0	0.0	0.0						0.0	740
0.0	0.0	0.0						0.0	750
0.0	0.0	857.6						24,015.0	800
0.0	0.0	0.0						0.0	830
0.0	0.0	816.5						3,398.0	900
0.0	0.0	0.0						0.0	950
0.0	0.0	5,727.0						28,710.3	1000
0.0	0.0	0.0						0.0	1050
0.0	0.0	2,019.9						2,313.7	1100
0.0	0.0	1,079.8						12,954.5	1200
0.0	0.0	0.0						0.0	1250
0.0	0.0	0.0						0.0	1300
0.0	0.0	1,262.7						5,802.0	1350
0.0	0.0	0.0						0.0	1400
0.0	0.0	36.0						464.0	1500
0.0	0.0	649.2						1,620.5	1600
0.0	0.0	0.0						0.0	1700
0.0	0.0	1,508.1						5,698.9	1800
0.0	0.0	781.7						781.7	2000
0.0	0.0	7,038.6						17,399.1	2200
0.0	0.0	12,576.7						21,081.8	2400
0.0	0.0	1,476.0						10,276.0	2600
0.0	0.0	0.0						0.0	2700
0.0	5.8	40,958.8						278,279.2	本管計
0.0	0.0	0.0							
41.8	2.7	49,841.6	0.0	0.0	0.0	0.0	0.0	2,784,998.8	配水管計
41.8	2.7	49,841.6	0.0	0.0	0.0	0.0	0.0	2,784,998.8	合計

(10) 配水管口径別・管種別増減明細表 (多摩)

口径 (mm)	配水管							
	铸铁管				钢管			
	前年度 延長	当年度 新設	使用 廢止 撤去	差引 増(-) 減	前年度 延長	当年度 新設	使用 廢止 撤去	差引 増(-) 減
50	2,378.4	0.0	0.0	0.0	2,378.4	995.0	0.0	0.0
75	1,242,323.1	27,245.2	14,272.1	12,973.1	1,255,296.2	4,273.1	0.0	0.0
100	4,393,540.4	57,178.7	55,216.7	1,962.0	4,395,502.4	4,464.2	84.8	0.0
125	488.2	0.0	0.0	0.0	488.2	10,759.5	58.7	36.3
150	2,342,940.6	31,323.8	27,439.6	3,884.2	2,346,824.8	0.0	0.0	0.0
200	923,973.5	10,674.0	8,802.6	1,871.4	925,844.9	63.0	0.0	0.0
250	417,609.6	3,845.7	3,979.3	-133.6	417,476.0	46.1	0.0	0.0
300	314,187.3	2,485.5	3,955.6	-1,470.1	312,717.2	9,824.9	60.7	66.5
350	104,890.9	95.1	623.8	-528.7	104,362.2	0.0	0.0	0.0
小管計	9,742,332.0	132,848.0	114,289.7	18,558.3	9,760,890.3	5,850.1	84.8	0.0
250	0.0	0.0	0.0	0.0	0.0	87,207.2	1,235.3	742.0
300	1,037.7	0.0	0.0	0.0	1,037.7	0.0	0.0	0.0
350	1,872.8	243.8	0.0	243.8	2,116.6	122.2	0.0	0.0
400	341,111.2	9,650.3	2,591.4	7,058.9	348,170.1	4.6	0.0	0.0
450	22,390.3	1.8	589.9	-588.1	21,802.2	8,630.7	36.0	40.7
500	262,098.1	4,091.1	590.4	3,500.7	265,598.8	2,427.7	0.0	0.0
600	111,547.8	2,763.7	536.3	2,227.4	113,775.2	5,622.6	23.3	0.0
700	29,608.3	503.0	3.4	499.6	30,107.9	4,417.3	58.9	0.5
800	14,142.4	8.0	5.8	2.2	14,144.6	1,802.6	0.0	0.0
900	401.1	0.0	0.0	0.0	401.1	3,751.2	0.5	264.7
1000	12,635.3	0.0	0.0	0.0	12,635.3	0.0	0.0	0.0
1100	4,612.9	0.0	0.0	0.0	4,612.9	116.8	0.0	0.0
1200	5,864.6	0.0	0.0	0.0	5,864.6	482.8	0.0	0.0
本管計	807,322.5	17,261.7	4,317.2	12,944.5	820,267.0	18.6	0.0	0.0
配水管計	10,549,654.5	150,109.7	118,606.9	31,502.8	10,581,157.3	5,850.1	84.8	0.0
合計	10,549,654.5	150,109.7	118,606.9	31,502.8	10,581,157.3	114,604.3	1,354.0	1,047.9

理 延 長 (単位 m)								
上段はポリエチレン管		石綿セメント管			上段は塩化ビニル管		管理延長 合計	口 径 (mm)
差 引 増 (-) 減	当 年 度 末 延 長	前 年 度 末 延 長	当 年 度 新 設	使 用 廃 止 撤 去	差 引 増 (-) 減	当 年 度 末 延 長		
0.0	995.0	10,828.6	1.0	188.2	-187.2	10,641.4		50
601.1	38,749.9	0.0	0.0	0.0	0.0	0.0	52,764.7	
0.0	4,273.1	7,013.4	0.6	282.3	-281.7	6,731.7		75
71.5	4,535.7	10.7	0.0	10.7	-10.7	0.0	1,270,836.7	
84.8	557.7	4,035.2	0.0	257.2	-257.2	3,778.0		100
22.4	10,781.9	0.0	0.0	0.0	0.0	0.0	4,410,620.0	
0.0	0.0	8.0	0.0	0.0	0.0	8.0		125
0.0	286.4	0.0	0.0	0.0	0.0	0.0	782.6	
0.0	63.0	159.5	0.0	0.0	0.0	159.5		150
-57.7	12,496.5	0.0	0.0	0.0	0.0	0.0	2,359,543.8	
0.0	46.1	0.0	0.0	0.0	0.0	0.0		200
-5.8	9,819.1	0.0	0.0	0.0	0.0	0.0	935,710.1	
0.0	0.0	0.0	0.0	0.0	0.0	0.0		250
-40.1	3,699.0	0.0	0.0	0.0	0.0	0.0	421,175.0	
0.0	0.0	0.0	0.0	0.0	0.0	0.0		300
-74.4	5,796.0	0.0	0.0	0.0	0.0	0.0	318,513.2	
0.0	0.0	0.0	0.0	0.0	0.0	0.0		350
-23.7	1,536.0	0.0	0.0	0.0	0.0	0.0	105,898.2	
84.8	5,934.9	22,044.7	1.6	727.7	-726.1	21,318.6		小管計
493.3	87,700.5	10.7	0.0	10.7	-10.7	0.0	9,875,844.3	
0.0	0.0						0.0	250
0.0	122.2						1,159.9	300
0.0	4.6						2,121.2	350
-4.7	8,626.0						356,796.1	400
0.0	2,427.7						24,229.9	450
23.3	5,645.9						271,244.7	500
58.4	4,475.7						118,250.9	600
0.0	1,802.6						31,910.5	700
-264.2	3,487.0						17,631.6	800
0.0	0.0						401.1	900
0.0	116.8						12,752.1	1000
0.0	482.8						5,095.7	1100
0.0	18.6						5,883.2	1200
-187.2	27,209.9						847,476.9	本管計
84.8	5,934.9	22,044.7	1.6	727.7	-726.1	21,318.6		配水管計
306.1	114,910.4	10.7	0.0	10.7	-10.7	0.0	10,723,321.2	
390.9	120,845.3	22,055.4	1.6	738.4	-736.8	21,318.6	10,723,321.2	合計