水道ニュース いたばし

東京都水道局
令和8年秋期発行
東京都水道局　板橋営業所
板橋区氷川町3番6号
電話　03-5248-6365
FAX　03-3579-0982

＼水道局の災害対策／
配水管の耐震化

皆さんは、東京都の管理する水道管を全て繋げるとどれくらいの長さになるか知っていますか？その長さはなんと 28,000㎞。地球の約 2/3 周以上に達します。東京都水道局では、この膨大な水道管を、粘り強く強度の高い「耐震ダクタイル鋳鉄管（ちゅうてつかん）」へ取り替える工事を進めています。ダクタイル鋳鉄管（ちゅうてつかん）の特徴は、特殊な素材と構造によって「引っ張り」「圧縮」「曲がり」などの破損しやすい状況でも柔軟に対応できる点にあります。ダクタイル鋳鉄管（ちゅうてつかん）への取り替えはすでに９９．９％完了しています。

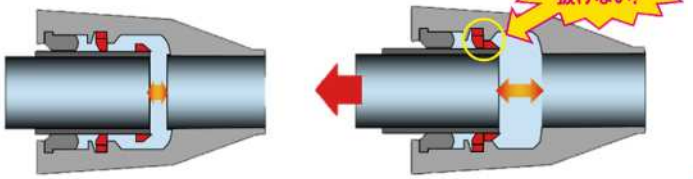

さらに、管のつなぎ目（継手）にも秘密があります。地震などの揺れで横から押されたり引っ張られたりしても管のつなぎが抜け出さない構造になっているのです。管が引っ張られた際に、管の膨らんだ部分と「ロックリング」と呼ばれる抜け出し防止具が互いに引っかかることで、管が抜けません。継手の交換は５２％終了しており、今後も順次更新工事を進めてまいります。

水道水を飲んでみませんか？

みなさんは、水道水を飲んでいますか？アンケートによると、「水道水をそのまま飲んでいる人」はなんと全体の**５割に満たない**という結果がでました。

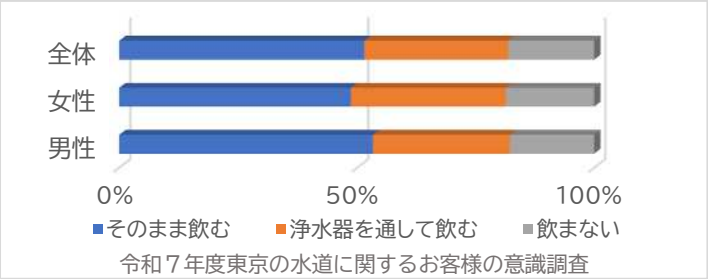

東京都では、においや有害物質の除去に優れた高度浄水処理を導入し、これまで取り除くことが難しかった「かび臭」や「カルキ臭」の原因物質を含め、人体に有害な物質のほとんどを除去できるようになりました。さらに、都内１３１か所の蛇口で毎日水質チェックを行っています。水質検査の項目数も、国の基準５２項目を大きく上回る３０１項目に拡大し、見えない安心まで丁寧に確認しています。安全・安心にこだわった東京都の水道水を、日々のくらしでそのまま飲んでみませんか。

水道管の凍結にご注意を！

１２月～３月上旬は、水道管の凍結が発生しやすい期間です。水道管内の水が氷になると、断水が発生するだけでなく、体積が膨張するため、水道管に亀裂が入り、そこから漏水することがあります。数日間、家を空ける際には、メータボックス内にあるバルブを閉めていただきますようお願いします。

バルブの閉め方やご家庭での凍結対策の紹介↑↑↑

ご家庭の水道管で漏水が発生した時には・・・
メータボックス内のバルブを閉めて水を止め、お知り合いの水道工事店（東京都指定給水装置工事業者）又はメンテナンスセンターまでお問合せください。

メンテナンスセンター（２３区内）
TEL：０１２０－８５０－１９５（24 時間 365 日受付）

＼板橋区内の／
災害時給水ステーション

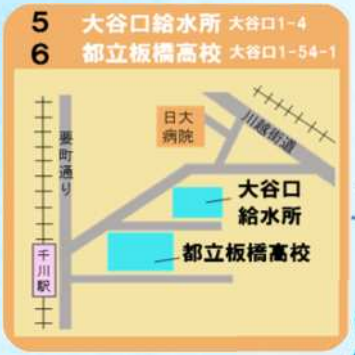

災害時給水ステーションの場所・開設状況は水道局アプリから確認できます

App Store からダウンロード　Google Play で手に入れよう

ダウンロードはこちら！

断水時に水を配る場所 ～災害時給水ステーション～

「災害時給水ステーション」（給水拠点）とは、災害で断水したときに水を配るために開設される場所です。
お住まいから約半径２ｋｍの距離内に１か所開設されます。
お越しの際は、ポリタンクやペットボトルなど水を入れる容器を必ずご持参ください。
また、板橋区内８か所のほか、近隣では都立光が丘公園、北区立桐ヶ丘中央公園があります。

このマークが目印です