

# 水道工事用書類・様式の記載例集

平成25年5月

東京都水道局

## 目 次

第1編 土木工事	1-1
第1章 事務手続	1-3
第1 提出書類作成上の注意事項	1-5 ~ 1-6
第2 監督員（局）と受注者との書類の処理形態	1-7 ~ 1-9
第2章 工事事務の流れ	1-11 ~ 1-18
第3章 水道局が作成する書類	1-19 ~ 1-57
第4章 受注者が作成する書類	1-59 ~ 1-137
第5章 計画書等作成要領	1-139
第1 警戒宣言に伴う緊急時対策計画書	1-141 ~ 1-146
第2 工事完成図	1-147 ~ 1-160
第3 試験掘調査報告書	1-161 ~ 1-162
第4 注入工事施工計画書	1-163 ~ 1-166
第5 継手チェックシート	1-167 ~ 1-189
第6 溶接記録	1-190 ~ 1-192
第7 配水管工の腕章	1-193
第8 受注者持配管材料検査（照合・確認）チェック表 の作成要領	1-194 ~ 1-196
第9 施工数量集計表	1-197
第10 発生品重量集計表	1-198
第11 検査書類チェックリスト（参考）	1-199 ~ 1-202
第12 給水管取付替工事完成図作成要領	1-203 ~ 1-218
第6章 完成図面	巻末に袋とじ
第2編 建築・設備工事	2-1
第1章 事務手続	2-3
第1 提出書類作成上の注意事項	2-5 ~ 2-6
第2 監督員（局）と受注者との書類の処理形態	2-7 ~ 2-9
第2章 工事事務の流れ	2-11 ~ 2-18
第3章 水道局が作成する書類	2-19 ~ 2-55
第4章 受注者が作成する書類	2-57 ~ 2-133
第5章 計画書等作成要領	2-135
第1 施工計画書記載要領（建築工事）	2-137 ~ 2-141
第2 工事完成図作成要領	2-142 ~ 2-143



第1編 土 木 工 事







# 第1章 事務手続



## 第1 提出書類作成上の注意事項

- 1 様式には、次の3種類がある。
  - (1) 「統一様式」 都関係局で統一されている様式
  - (2) 「局独自様式」 水道局が独自に指定する様式
  - (3) 「その他様式」 建設業法等の関係法令や厚生労働省等の関係省庁が定める様式
- 2 各様式のうち、黒色で印刷された標題、項目等については、様式に基づき作成すること。  
なお、工事事務支援システムで帳票を作成した場合は、文字配列等のレイアウトが若干異なる部分があるので、その場合には、適宜修正等を行うこと。
- 3 各様式のうち、朱色で印刷された部分は記載例であり、各工事の内容及び提出書類の趣旨に合わせて記載すること。
- 4 様式欄外の注意書きには、次の2種類がある。
  - (1) 黒色で「注」と記載しているものは、都関係局で統一されている注意事項である。この「注」については、様式の一部のため、原則として省略不可とする。
  - (2) 朱色で「(注)」と記載しているものは、水道局独自の注意事項である。この「(注)」については、様式の一部ではないため、省略可能とする。
- 5 提出先名の記載
  - (1) 発注者とは、次の者をいう。
    - ア 局長名で契約したものについては、「局長名」とする。
    - イ 事業部(所)長名で契約したものについては、「事業部(所)長名」とする。
  - (2) 監督員とは、「監督員通知書」で通知された次の者をいう。
    - ア 総括監督員
    - イ 副総括監督員
    - ウ 監督員
- 6 請求・申請・届出・通知・報告・協議者名の記載  
現場代理人とは、「現場代理人及び主任技術者等通知書」で通知のあった者をいう。
- 7 提出書類(届出印を押印して提出する書類のみ)が2枚以上にわたる場合は、とじ目又は継ぎ目に届出印を両方にかけて押すこと。  
また、袋とじた場合は、継ぎ目に届出印を押すこと。
- 8 提出書類の記載を訂正するときは、誤記の部分を二本の線で消して、その右側又は上部に正しい記載をするとともに、当該箇所に届出印を押すこと。  
あるいは、上記による訂正後、欄外に訂正の表示(何字抹消、何字挿入)を明記して届出印を押すこと。
- 9 工事事務支援システムによる書類作成上の留意事項  
該当項目を「○」で囲む様式は、必要項目を入力後、出力された帳票に「○」を記入すること。
- 10 各様式のうち、 印 には届出印を押すこと。  
また、 印 には当局公印を押すこと。
- 11 着手指定工事において、着手指定日以前に提出する書類には契約書の工期「着手指定の日から〇〇日間」と記入し、着手指定日以降に提出する書類には、履行期限(完成予定日)を記入すること。

1 2 統一様式右上の破線欄は、決裁欄のスペースとして使用すること。

1 3 次の書類については、提示書類（提出の必要なし）のため、任意に整理・保管すること。ただし、監督員から請求があった場合は、直ちに提示すること。

提示書類	備 考
ディーゼル車に関する車検証・証明書等の写し	配水管工事標準仕様書 1.1.15
安全訓練、安全教育等の実施状況 (計画は施工計画書に記載して提出)	配水管工事標準仕様書 1.4.1
マニフェスト (原本) (集計表は提出)	配水管工事標準仕様書 1.3.9

1 4 次の書類については、局様式ではないため記載例を掲載していないが、それぞれ関係機関に確認の上、必要な場合は提出すること。

提出書類	備 考
施工体制台帳の写し (下請負金額 3000 万円以上の場合 は必須)	配水管工事標準仕様書 1.3.6 (国土交通省HP等参照)
施工体系図 (上記、同様)	〃
再生資源利用計画(実績)書 再生資源利用促進計画(実績)書 (東京都建設リサイクルガイドラインの定めによる。)	配水管工事標準仕様書 1.3.9 (東京都建設リサイクルガイドライン参照)
公共事業施工通知書の写し又は 公共事業遵守証明書 (日雇労働者吸収要綱を適用する 工事)	配水管工事標準仕様書 1.1.14 (公共職業安定所又は(一財)城北・福祉センター参照)
「(一財)日本建設情報総合センター」 発行の登録内容確認書の写し (請負金額が 500 万円以上の場合)	配水管工事標準仕様書 1.3.7 (工事实績情報センター(コリンズ))

## 第2 監督員（局）と受注者との書類の処理形態

監督員（局）から受注者へ。受注者確認の後、押印してから再び監督員（局）または契約担当（局）へ。

監督員（局）	受注者
<p>⇒（指定書兼受書）→ 公印押印後受注者へ</p> <p><b>工事着手日指定書</b></p> <p>⇒（決定用）→ 原議つづり</p> <p>コピーを[監督員控え][検査員]</p>	<p><b>工事着手日指定書</b> (受書)</p> <p>受注者押印後監督員へ</p>
<p>⇒（通知書兼受書）→ 公印押印後受注者へ</p> <p><b>施工変更通知書</b></p> <p>⇒（決定用）→ 原議つづり</p> <p>コピーを[監督員控え][検査員]</p>	<p><b>施工変更通知書</b> (受書)</p> <p>受注者押印後監督員へ</p>
<p>⇒（通知書兼受書）→ 公印押印後受注者へ</p> <p><b>設計図書変更通知書</b></p> <p>⇒（決定用）→ 原議つづり</p> <p>コピーを[監督員控え]</p>	<p><b>設計図書変更通知書</b>(受書)</p> <p>受注者押印後監督員へ</p>
<p>⇒（コピー）→ 原議つづり</p> <p><b>工事請負契約変更協議書</b></p> <p>⇒（契約担当で作成）→ 公印押印後受注者へ</p>	<p><b>工事請負契約変更協議書</b>（承諾書）</p> <p>受注者押印後契約担当へ</p>
<p>⇒（通知書兼受書）→ 公印押印後受注者へ</p> <p><b>工事（全部中止・一部中止・中止継続）通知書</b></p> <p>⇒（決定用）→ 原議つづり</p> <p>コピーを[監督員控え][検査員]</p>	<p><b>工事（全部中止・一部中止・中止継続）通知書</b>(受書)</p> <p>受注者押印後監督員へ</p>
<p>⇒(通知書兼受書) → 公印押印後受注者へ</p> <p><b>工事(全部・一部)中止解除通知書</b></p> <p>⇒（決定用）→ 原議つづり</p> <p>コピーを[監督員控え][検査員]</p>	<p><b>工事(全部・一部)中止解除通知書</b>(受書)</p> <p>受注者押印後監督員へ</p>

監 督 員 (局)	受 注 者
<div data-bbox="169 293 405 394" style="border: 1px solid black; padding: 5px; display: inline-block;">指示事項通知書</div> <p style="margin-left: 20px;">⇒ (通知書兼受領) → 公印押印後受注者へ</p> <p style="margin-left: 20px;">⇒ (決定用) → 原議つづり</p> <p style="margin-left: 20px;">コピーを[監督員控え]</p>	<div data-bbox="1050 241 1299 342" style="border: 1px solid black; padding: 5px; display: inline-block;">受 領 印</div> <p style="margin-left: 20px;">受注者押印後監督員へ</p>
<div data-bbox="169 584 405 685" style="border: 1px solid black; padding: 5px; display: inline-block;">指 示 書 改善指示書 改善命令書</div> <p style="margin-left: 20px;">⇒ (指示書兼受領) → 公印押印後受注者へ</p> <p style="margin-left: 20px;">⇒ (決定用) → 原議つづり</p> <p style="margin-left: 20px;">コピーを[監督員控え]</p>	<div data-bbox="1050 539 1299 640" style="border: 1px solid black; padding: 5px; display: inline-block;">受 領 印</div> <p style="margin-left: 20px;">受注者押印後監督員へ</p> <div data-bbox="1050 685 1299 741" style="border: 1px solid black; padding: 5px; display: inline-block;">改 善 報 告 書</div>
<div data-bbox="169 875 405 976" style="border: 1px solid black; padding: 5px; display: inline-block;">部分使用協議書</div> <p style="margin-left: 20px;">⇒ (協議書兼同意書) → 公印押印後受注者へ</p> <p style="margin-left: 20px;">⇒ (決定用) → 原議つづり</p> <p style="margin-left: 20px;">コピーを[監督員控え]</p>	<div data-bbox="1050 831 1299 931" style="border: 1px solid black; padding: 5px; display: inline-block;">部分使用協議書 (同意書)</div> <p style="margin-left: 20px;">受注者押印後監督員へ</p>
<div data-bbox="169 1167 405 1267" style="border: 1px solid black; padding: 5px; display: inline-block;">承 諾 書 (一時中止勧奨用含む。)</div> <p style="margin-left: 20px;">⇒ 公印押印後受注者へ</p> <p style="margin-left: 20px;">⇒ (決定用) → 原議つづり</p> <p style="margin-left: 20px;">コピーを[監督員控え]</p>	

受注者から監督員（局）

受注者	監督員(局)
<div style="border: 1px solid black; padding: 5px; width: fit-content;">工事着手届</div> <p>※工期の初日に提出する。            ※着手日指定の場合は指定日に提出する。            ⇒（決定用）→ 原議つづり            コピーを[監督員控え]</p>	
<div style="border: 1px solid black; padding: 5px; width: fit-content;">支給材料取扱責任者届 支給材料取扱責任者証</div> <p>⇒（責任者届・証）→ 公印押印後監督員へ            ⇒（決定用）→ 原議つづり            コピーを[監督員控え]</p>	<div style="border: 1px solid black; padding: 5px; width: fit-content;">支給材料取扱責任者届 支給材料取扱責任者証</div> <p>工事完成時に監督員へ返還</p>
<div style="border: 1px solid black; padding: 5px; width: fit-content;">水道局固定資産 使用許可申請書</div> <p>⇒（決定用）→ 固定資産管理者            コピーを[原議つづり][監督員控え]</p> <div style="border: 1px solid black; padding: 5px; width: fit-content;">理由書</div> <div style="border: 1px solid black; padding: 5px; width: fit-content;">使用料減額・免除 申請書</div> <p>⇒（決定用）→ 固定資産管理者            コピーを[原議つづり][監督員控え]</p>	<div style="border: 1px solid black; padding: 5px; width: fit-content;">固定資産使用 許可書</div> <p>公印押印後、監督員から受注者へ</p>
<div style="border: 1px solid black; padding: 5px; width: fit-content;">返地（又は建物等 明渡）届</div> <p>⇒（決定）→ 固定資産管理者            コピーを[原議つづり][監督員控え]</p>	<div style="border: 1px solid black; padding: 5px; width: fit-content;">返地（又は建物等 明渡）届 (確認書)</div> <p>監督員から受注者へ</p>
<div style="border: 1px solid black; padding: 5px; width: fit-content;">( )承諾申請書</div> <p>⇒（決定）→ 原議つづり            コピーを[監督員控え]</p>	<div style="border: 1px solid black; padding: 5px; width: fit-content;">承諾書</div> <p>監督員から受注者へ</p>
<div style="border: 1px solid black; padding: 5px; width: fit-content;">貸与品借用書</div> <p>⇒ [監督員控え]            返還確認</p>	
<div style="border: 1px solid black; padding: 5px; width: fit-content;">預り書</div> <p>⇒（決定）→ 原議つづり            コピーを[監督員控え] 返納確認</p>	
<div style="border: 1px solid black; padding: 5px; width: fit-content;">協議書</div> <p>⇒（決定）→ 原議つづり            コピーを[監督員控え]</p>	<div style="border: 1px solid black; padding: 5px; width: fit-content;">承諾書</div> <p>監督員から受注者へ</p>

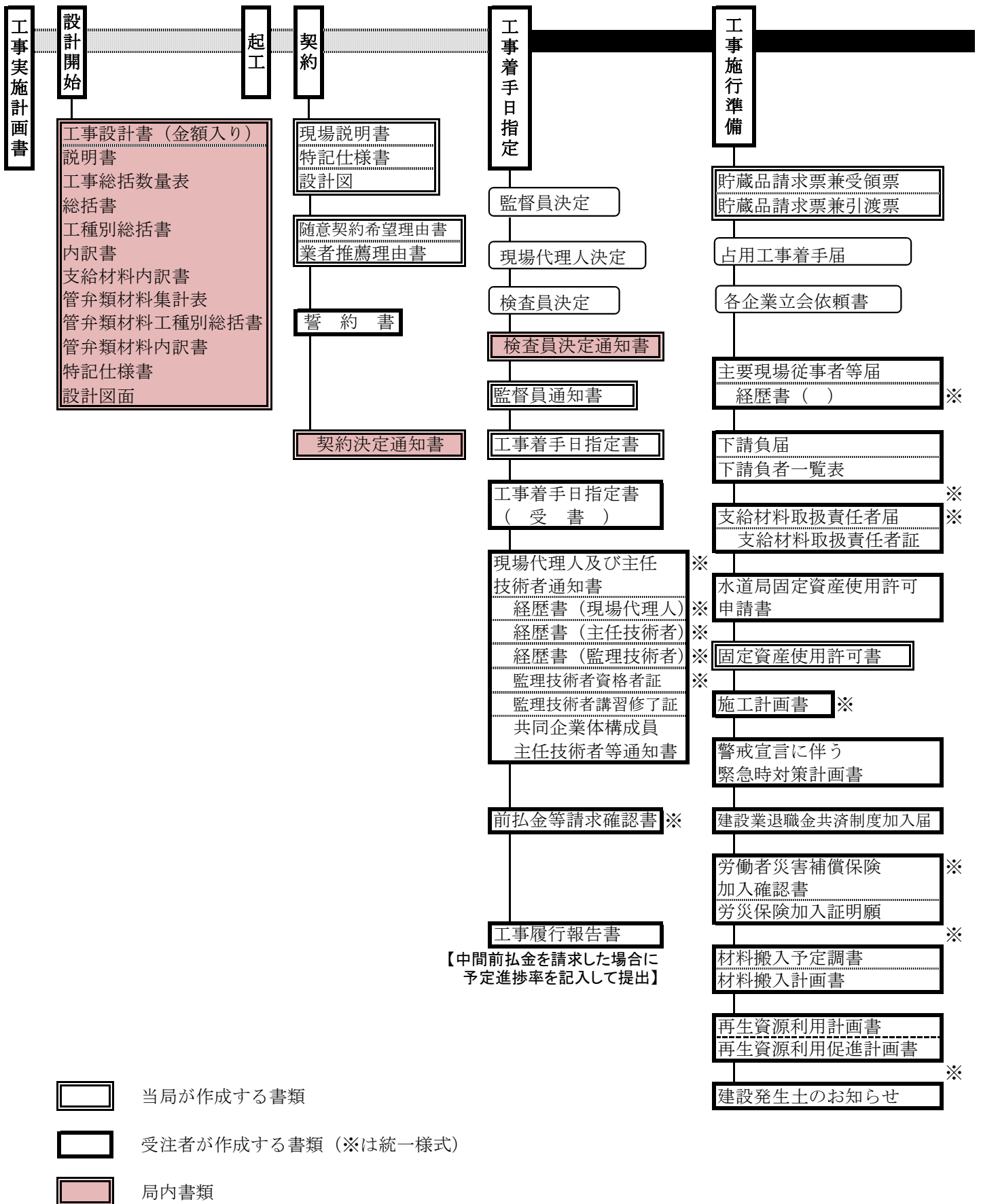




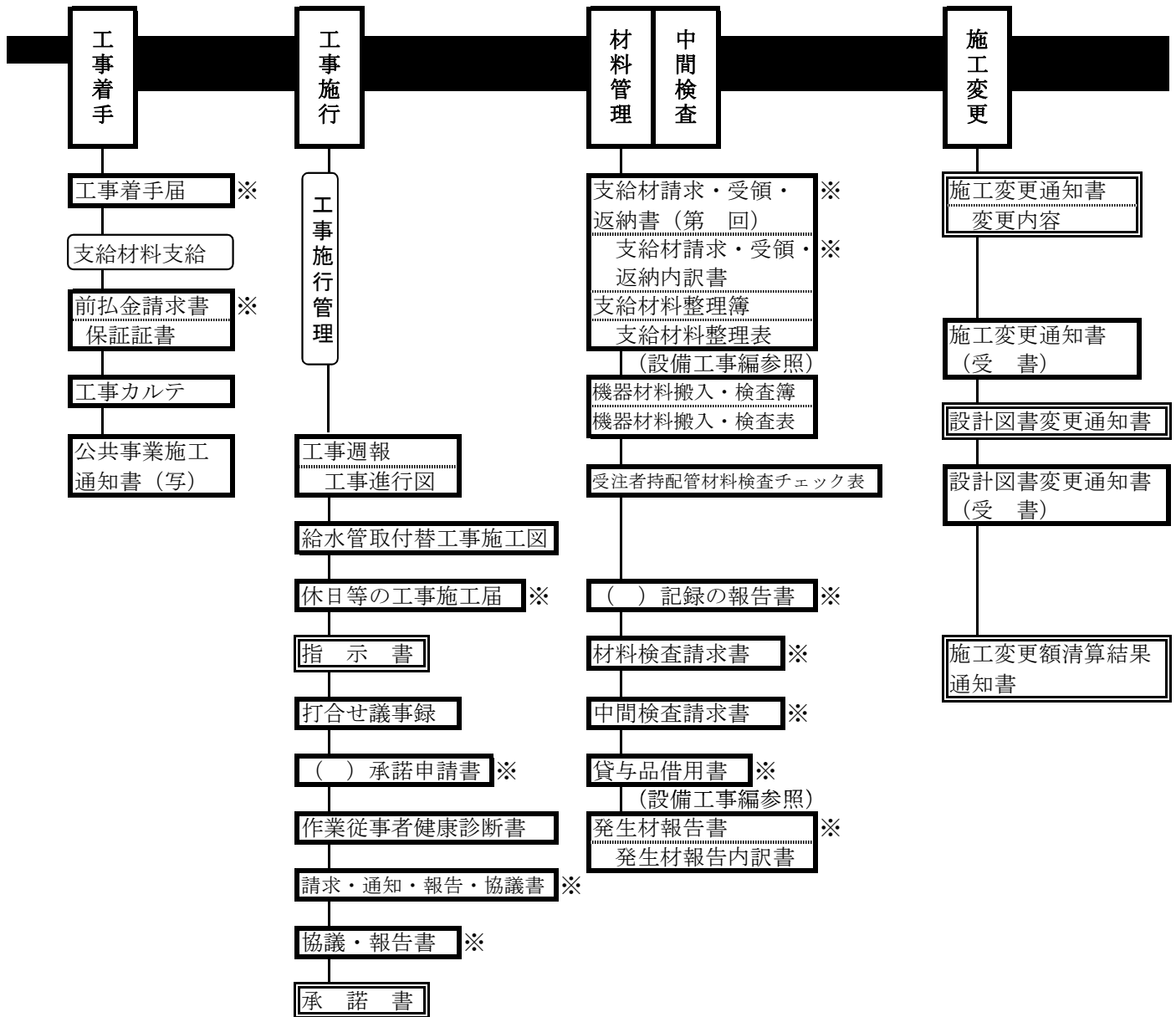
## 第2章 工事事務の流れ



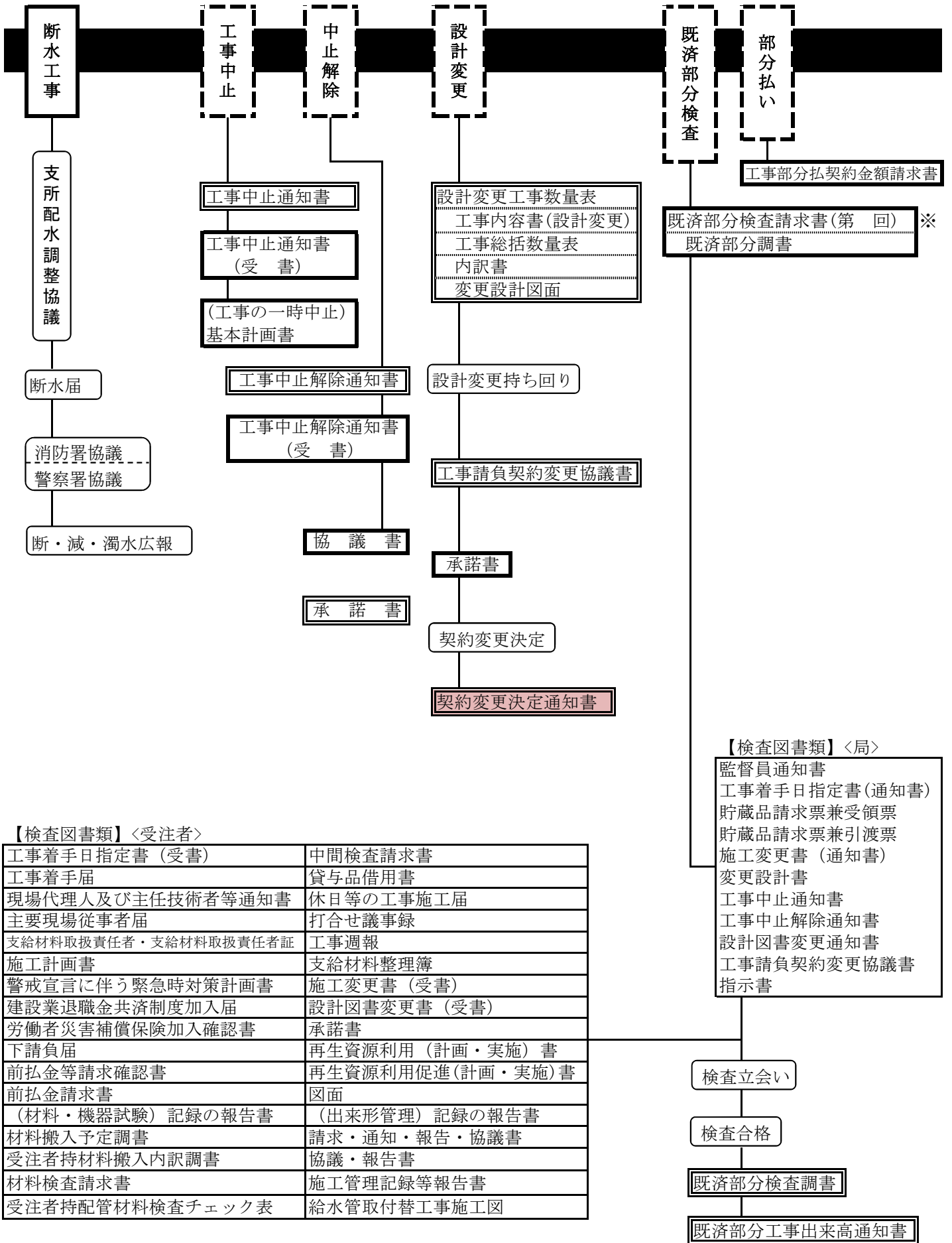
# 工事事務の流れ（土木工事）



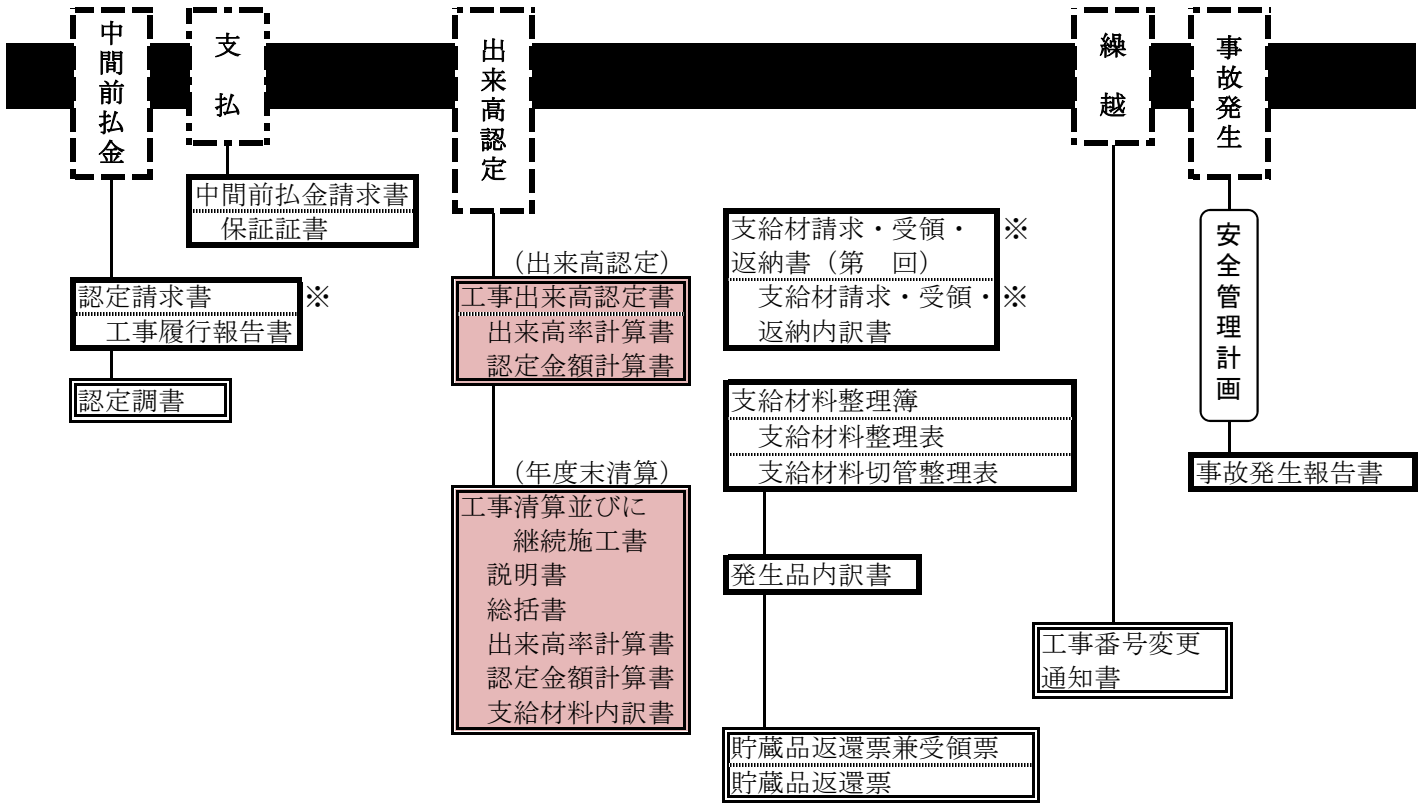
注) 建設リサイクル法に基づく事務手続等は、「東京都建設リサイクルガイドライン」を参照すること。

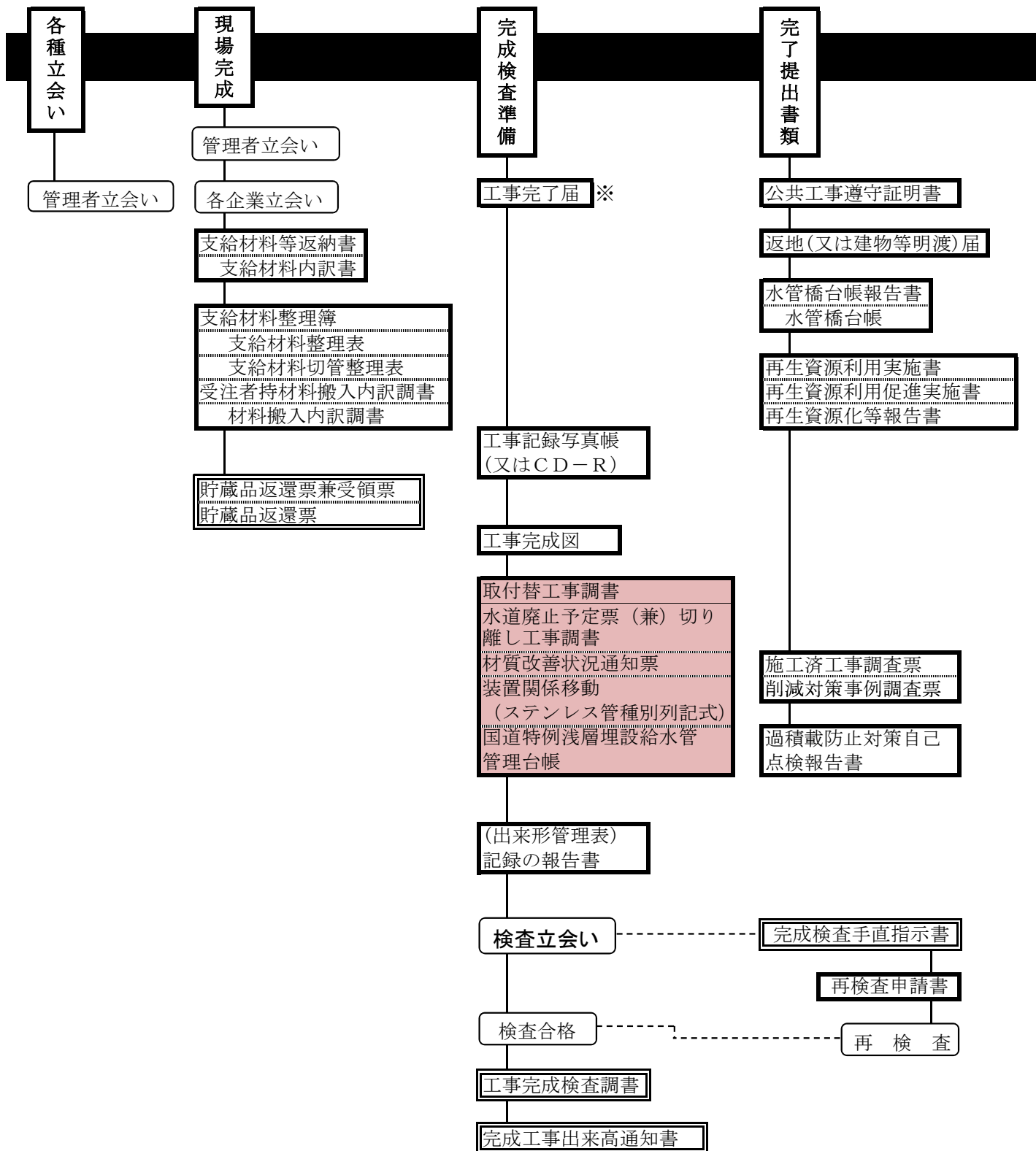


【部分払いを請求した場合】

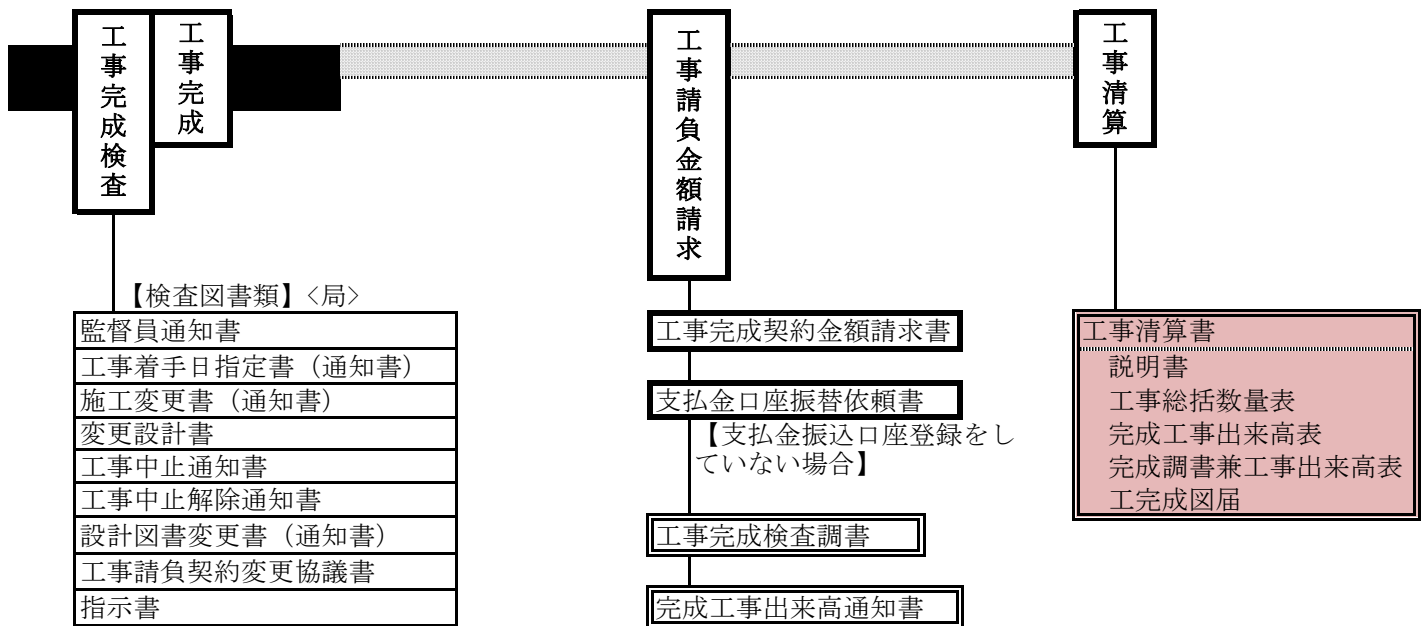


【中間前払いを請求した場合】









**【検査図書類】〈受注者〉**

工事着手日指定書（受書）	中間検査請求書
工事着手届	貸与品借用書
現場代理人及び主任技術者等通知書	休日等の工事施工届
主要現場従事者届	打合せ議事録
支給材料取扱責任者・支給材料取扱責任者証	工事週報
施工計画書	施工変更書（受書）
警戒宣言に伴う緊急時対策計画書	設計図書変更書（受書）
建設業退職金共済制度加入届	承諾書
労働者災害補償保険加入確認書	公共事業遵守証明書
下請負届	再生資源利用（計画・実施）書
前払金等請求確認書	再生資源利用促進（計画・実施）書
前払金請求書	工事カルテ受領書（写）
（材料・機器試験）記録の報告書	工事記録写真帳又はCD-R
材料搬入予定調書	工事完成図
受注者持材料搬入内訳調書	（出来形管理）記録の報告書
支給材料整理簿	請求・通知・報告・協議書
発生材報告書	協議・報告書
材料検査請求書	施工管理記録等報告書
受注者持配管材料検査チェック表	給水管取替工事施工図

### 第3章 水道局が作成する書類



(1) 監督員が作成する書類

◎ 決定後原議とし ○ 決定用を模写配布・とし □ 押印配布(受書兼用) ◇ 押印配布

識ページ	書類名	決定	検録	監督	受注者	決定までの区分
1- 22	監督員通知書	◎	○	○	◇	担当者-係長(工事)-係長(工務)-課長-部(所)長
1- 40	完成工事出来高通知書	◎		○	◇	担当者-係長(工事)-係長(工務)-課長-部(所)長 (総監)
1- 45	打合せ議事録	◎	○	○		担当者-係長(工事)-係長(工務)-課長

(2) 必要に応じ監督員が作成する書類

識ページ	書類名	決定	検録	監督	受注者	決定までの区分 (総理・庶務課)
1- 23	工事着手日指定書	◎	○	○	□	担当者-係長(工事)-係長(工務)-課長-部(所)長 (総監)
1- 24	施工変更決定書	◎		○	◇	担当者-係長(工事)-係長(工務)-課長-部(所)長 (総監)
1- 25	施工変更通知書	◎		○	□	担当者-係長(工事)-係長(工務)-課長-部(所)長 (総監)
1- 26	[変更内容]					
1- 27	設計図書変更通知書(施工変更有り)	◎		○	□	担当者-係長(工事)-係長(工務)-課長-部(所)長 (総監)
1- 28	設計図書変更通知書(施工変更無し)	◎		○	□	担当者-係長(工事)-係長(工務)-課長-部(所)長 (総監)
1- 29	設計変更工事数量表	◎		○		担当者-係長(工事)-係長(工務)-課長
1- 30	[変更工事総括数量表]					
1- 32	[変更総括書]					
1- 33	[変更工種別総括書]					
1- 34	[変更内訳書]					
1- 35	工事(全部・一部・中止)通知書	◎	○	○	□	担当者-係長(工事)-係長(工務)-課長
1- 37	工事(部)中止解除通知書	◎	○	○	□	担当者-係長(工事)-係長(工務)-課長
1- 38	既済部分工事出来高通知書	◎		○	◇	担当者-係長(工事)-係長(工務)-課長-部(所)長 (総監)
1- 41	指示事項通知書	◎		○	□	担当者-係長(工事)-係長(工務)-課長
1- 42	指示書	◎		○	□	担当者-係長(工事)-係長(工務)-課長
1- 43	改善指示書	◎		○	□	担当者-係長(工事)-係長(工務)-課長
1- 44	改善命令書 ※ 総監署名で作成	◎				担当者-係長(工事)-係長(工務)-課長
1- 47	工事番号変更通知書	◎		○	□	担当者-係長(工事)-係長(工務)-課長
1- 48	承諾書	◎		○	□	担当者-係長(工事)-係長(工務)-課長-部(所)長 (総監)
1- 49	回答書(議について確認の場合)	◎		○	□	担当者-係長(工事)-係長(工務)-課長-部(所)長 (総監)
1- 50	認定調書	◎		○	◇	担当者-係長(工事)-係長(工務)-課長-部(所)長 (総監)
1- 51	貯蔵品請求票兼引渡票(請求)					
	貯蔵品請求票兼受領票(請求)					
	貯蔵品返還票兼受領票(返還)					
	貯蔵品返還票(返還)					
1- 52	細菌検査の申込みについて	◎		○	◇	

(3) 局が作成する書類

識ページ	書類名	主旨	作成	備考
1- 53	工事請負契約変更協議書	契約原の規定により、契約変更の必要が生じたための協議を求めた通知	契約担当所	承諾書
1- 54	施工変更額清算結果通知書	工事完成に伴い、先の施工変更保留分が契約変更の対象とならないことの通知	工務担当所	受書兼用
1- 55	工事完成・既済部分検査調書(第 回)	完成、既済部分検査の合格に伴い発行される。	樹木担当所	
1- 56	完成検査手直指示書	完成検査の不合格に伴い、不履の部分の手直しにより、契約内容を確保する。	樹木担当所	
1- 57	東京都水道局企業用固定資産使用許可書	受注者からの水道局固定資産使用許可申請書に基づき、固定資産規定により許可される。	総理担当所	

# 監督員通知書

平成〇〇年〇〇月〇〇日

水道建設株式会社  
代表取締役 水道 太郎 殿

東京都水道局〇〇〇支所長  
〇〇〇 〇〇〇 印

工事請負契約書第8条の規定により、監督員を通知します。

工 事 件 名	千代田区神田神保町三丁目25番地先から同区九段南一丁目2番地先間配水小管布設替工事				
工 事 番 号	第1400100号				
契 約 番 号	25水経契契第1号				
契 約 年 月 日	平成25年 4月 8日				
監 督 員 氏 名	摘 要	監 督 員 氏 名	摘 要	監 督 員 氏 名	摘 要
(総 括) 〇〇〇 〇〇〇					
(副総括) 〇〇〇 〇〇〇					
(事務取扱) 〇〇〇 〇〇〇					
〇〇〇 〇〇〇					

(注) 1 監督員を変更する場合は、標題の横に(変更)と表示し摘要欄に変更と明記すること。  
2 特に指定する工種等がある場合には、摘要欄に工種名を記入すること。

# 工事着手日指定書

平成〇〇年〇〇月〇〇日

水道建設株式会社  
代表取締役 水道 太郎 殿

東京都水道局〇〇〇支所長  
〇〇〇 〇〇〇 印

下記のとおり着手日を指定します。

工 事 件 名	千代田区神田神保町三丁目25番地先から同区九段南一丁目2番地先間配水小管布設替工事
工 事 番 号	第1400100号
契 約 番 号	25水経契第1号
契 約 年 月 日	平成25年 4月 8日
工 期	着手指定の日から100日間
着 手 年 月 日	平成25年 4月25日
完成予定年月日	平成25年 9月18日

## 受 書

上記の工事着手日指定書を受領しました。

平成25年 4月18日  
東京都水道局〇〇〇支所長  
〇〇〇 〇〇〇 殿

東京都千代田区丸の内三丁目18番18号  
水道建設株式会社  
代表取締役 水道 太郎 印

# 施工変更決定書 (第1回)

平成〇〇年〇〇月〇〇日

下記工事の施工変更を決定する。 (第1回)			
工 事 件 名	千代田区神田神保町三丁目25番地先から同区九段南一丁目2番地先間配水小管布設替工事		
工 事 番 号	第1400100号		
契 約 番 号	25水経契第1号	契約年月日	平成25年 4月 8日
工 期	① 着手指定の日から 100日間 ② 契約締結の日の翌日から 平成 年 月 日まで ③ 契約締結の日の翌日から 日間		
着 手 年 月 日	平成25年 4月25日	完成予定年月日	平成25年 9月18日
変 更 項 目			
契 約 金 額		概 算 増 減 金 額	

(注) 1 変更内容を記載する場合は、別紙変更内容欄に記入すること。  
 2 概算増減金額欄は、増額の場合は「概算増金額」と、減額の場合は「概算減金額」と記載すること。

# 施工変更通知書(第1回)

平成〇〇年〇〇月〇〇日

水道建設株式会社  
代表取締役 水道太郎 殿

東京都水道局〇〇〇支所長  
〇〇〇 〇〇〇 印

現在施工中の下記工事について、設計図書を一部変更する必要が生じました。施工上緊急を要するので変更部分の工事を実施願います。契約金額の変更については、後日協議します。

工 事 件 名	千代田区神田神保町三丁目25番地先から同区九段南一丁目2番地先間配水小管布設替工事		
工 事 番 号	第1400100号		
契 約 番 号	25水経契第1号	契約年月日	平成25年 4月 8日
工 期	① 着手指定の日から 100日間 ② 契約締結の日の翌日から 平成 年 月 日まで ③ 契約締結の日の翌日から 日間		
着 手 年 月 日	平成25年 4月25日	完成予定年月日	平成25年 9月18日
変 更 項 目	【記載例】 1 0001,0002工区の舗装復旧断面の変更について 2 0002工区の新設位置の変更について (変更内容は別紙)		

## 受 書

工事請負契約書第17条及び第18条の規定に基づき施工変更通知書を受領しました。

平成25年 5月20日

東京都水道局〇〇〇支所長  
〇〇〇 〇〇〇 殿

東京都千代田区丸の内三丁目18番18号  
水道建設株式会社  
代表取締役 水道太郎 印

(注) 変更内容を記載する場合は、別紙変更内容欄に記入すること。



道路管理者の指示により、占用位置が変更となるため舗装復旧断面を別添

変更内容

【記載例】

- 1 0001、0002工区の舗装復旧断面の変更について  
道路管理者の指示により、占用位置が変更となるため舗装復旧断面を別添図のとおり変更する。
- 2 0002工区の新設位置の変更について  
占用位置の変更に伴い、新設・撤去が異路線となるため0002工区を0002-1、0002-2工区に分割する。

# 設計図書変更通知書（第1回）

平成〇〇年〇〇月〇〇日

水道建設株式会社  
代表取締役 水 道 太 郎 殿

東京都水道局〇〇〇支所長  
〇〇〇 〇〇〇 印

さきに行った施工変更（第1回）の変更部分について、工事請負契約書第17条の規定により通知します。変更に伴う増減額については、配水管工事標準仕様書1. 1. 5「契約金額の変更」に定める増減額の範囲内となりましたので、設計図書についてのみ変更し、変更に伴う増減額については一時保留します。

なお、今後変更がない場合は、契約金額は変更になりません。

## 記

- |               |   |
|---------------|---|
| 1 工 事 件 名     | 千代田区神田神保町三丁目25番地先から同区九段南一丁目2番地先間配水小管布設替工事 |
| 2 工 事 番 号     | 第1400100号                                 |
| 3 契 約 番 号     | 25水経契第1号                                  |
| 4 契 約 年 月 日   | 平成25年 4月 8日                               |
| 5 契 約 金 額     | ¥193,494,000.-                            |
| 6 設 計 変 更 金 額 | ¥193,612,450.-                            |
| 7 増 額         | ¥118,450.-                                |

## 受 書

工事請負契約書第17条の規定に基づき設計図書変更通知書を受領しました。

平成25年 6月13日

東京都水道局〇〇〇支所長  
〇〇〇 〇〇〇 殿

東京都千代田区丸の内三丁目18番18号  
水道建設株式会社  
代表取締役 水 道 太 郎 印

- (注) 1 施工変更したものを設計変更した結果、その増減額が基準額の範囲内の場合に使用すること。  
2 施工変更したものと新規変更分を併せて設計変更した場合は、「さきに行った施工変更（第1回）の変更分」の後に「及び新規変更分」を挿入すること。  
3 工事が完成に近くなり、今後変更がない場合は下線部分を「契約金額は変更になりません。」と記すことができる。

# 設計図書変更通知書（第1回）

平成〇〇年〇〇月〇〇日

水道建設株式会社  
代表取締役 水道 太郎 殿

東京都水道局〇〇〇支所長  
〇〇〇 〇〇〇 印

設計図書の変更について、工事請負契約書第17条の規定により通知します。変更に伴う増減額については、配水管工事標準仕様書1. 1. 5「契約金額の変更」に定める増減額の範囲内となりますので一時保留します。  
なお、今後変更がない場合は、契約金額は変更になりません。

## 記

- |               |   |
|---------------|---|
| 1 工 事 件 名     | 千代田区神田神保町三丁目25番地先から同区九段南一丁目2番地先間配水小管布設替工事 |
| 2 工 事 番 号     | 第1400100号                                 |
| 3 契 約 番 号     | 25水経契第1号                                  |
| 4 契 約 年 月 日   | 平成25年 4月 8日                               |
| 5 契 約 金 額     | ¥193,494,000.-                            |
| 6 設 計 変 更 金 額 | ¥193,612,450.-                            |
| 7 増 額         | ¥118,450.-                                |

## 受 書

工事請負契約書第17条の規定に基づき設計図書変更通知書を受領しました。

平成25年 6月13日

東京都水道局〇〇〇支所長  
〇〇〇 〇〇〇 殿

東京都千代田区丸の内三丁目18番18号  
水道建設株式会社  
代表取締役 水道 太郎 印

- (注) 1 施工変更せず直接設計変更した結果、その増減額が基準額の範囲内の場合に使用すること。施工変更分と併せて設計変更を行った新規変更分は、この書式を使用しないこと。  
2 工事が完成に近くなり、今後変更がない場合は、下線部分を「契約金額は変更になりません。」と記すことができる。

# 設計変更工事数量表

1	工 事 件 名	千代田区神田神保町三丁目25番地先から同区九段南一丁目2番地先間 配水小管布設替工事		
2	工 事 番 号	第1400100号		
3	契 約 番 号	25水経契第1号		
4	契 約 年 月 日	平成25年 4月 8日		
5	工 期	着手指定の日から100日間		

# 変更工事総括数量表(第1回)

名称	種別	形状	単位	数量			備考
				既定	変更	差引増・△減	
配水小管	新設	350mm	m	740.0	750.0	10.0	FCD. NS粉体
配水小管	新設	250mm	m	600.0	620.0	20.0	FCD. NS粉体
配水小管	新設	200mm	m	509.0	514.0	5.0	FCD. NS粉体
配水小管	新設	100mm	m	475.0	477.0	2.0	FCD. NS粉体
配水小管	撤去	350mm	m	740.0	750.0	10.0	FCA S38
配水小管	撤去	250mm	m	600.0	620.0	20.0	FCA S36
配水小管	撤去	200mm	m	509.0	514.0	5.0	FCA S41
配水小管	撤去	100mm	m	475.0	477.0	2.0	FCA S36
給水管	新設	75mm	m	10.5	10.5	0	FCD. NS粉体
給水管	撤去	75mm	m	10.5	10.5	0	FCA S42
制水弁	新設	350mm	箇所	7	7	0	NS形
制水弁	新設	250mm	箇所	8	8	0	NS形
制水弁	新設	200mm	箇所	6	6	0	NS形
制水弁	新設	100mm	箇所	4	4	0	NS形
制水弁	撤去	350mm	箇所	7	7	0	
制水弁	撤去	250mm	箇所	8	8	0	
制水弁	撤去	200mm	箇所	6	6	0	
制水弁	撤去	100mm	箇所	6	6	0	
給水弁	新設	75mm	箇所	1	1	0	NS形

( 1 ページ)

(注) 備考欄の数量等は変更後のものを記入すること。

# 変更工事総括数量表(第1回)

名称	種別	形状	状況	単位	数量			備考
					既定	変更	差引増・△減	
給水弁	撤去	75 mm		箇所	1	1	0	
区画量水器	新設	350 mm		箇所	2	2	0	
区画量水器	新設	250 mm		箇所	1	1	0	
区画量水器	撤去	350 mm		箇所	2	2	0	
区画量水器	撤去	250 mm		箇所	1	1	0	
単口消火栓	新設	75 mm		箇所	7	7	0	
単口消火栓	撤去	75 mm		箇所	7	7	0	
給水栓取付替				栓	770	770	0	SSP770栓

(注) 備考欄の数量等は変更後のものを記入すること。

# 変更総括書(第1回)

番号	工種	単位	既定額		変更設計額		差引増・△減額		備考
			数量	金額	数量	金額	数量	金額	
1	請負費								
	工事価格	式	1		1		1		
	消費税等額	式	1		1		1		

( 1 ページ)

(注) 契約金額内訳明細書を提出した場合は、単価及び金額欄を記入すること。

# 変更工事種別総括書 (第1回)

番号	工	種	単位	既定額		変更設計額		差引増・△減額		備考
				数量	金額	数量	金額	数量	金額	
1	第1号 管路工(開削) (配水小管) 350mm		式	1		1		1		
2	第2号 管路工(開削) (配水小管) 250mm		式	1		1		1		
3	第3号 管路工(開削) (配水小管) 200mm		式	1		1		1		
4	第4号 管路工(開削) (配水小管) 100mm		式	1		1		1		
5	第5号 管路工(開削) (配水小管) 75mm		式	1		1		0		
6	第6号 附属物設置工		式	1		1		0		
7	第7号 舗装及び道路附帯工		式	1		1		1		
8	第8号 仮設工		式	1		1		1		
9	第9号 受注者持配管材料		式	1		1		1		
10	第10号 共通仮設費		式	1		1		1		
	小計									
	諸経費									
	現場管理費		式	1		1		1		
	一般管理費等		式	1		1		1		
	小計									
	発生品売却費		式	1	△	1	△	1	△	
	小計				△		△		△	
	計									

( 1 ページ )

(注) 契約金額内訳明細書を提出した場合は、単価及び金額欄を記入すること。



# 変更内訳書 (第1回)

名称	形状	単位	単価	既定額		変更設計額		差引増・△減額		備考
				数量	金額	数量	金額	数量	金額	
第1号管路工(開削) (配水小管) 350mm										
1 管路土工										
管路掘削	機械・人力	m <sup>3</sup>		1,169		1,185		16		昼間
管路埋戻	しや断層用砂	m <sup>3</sup>		262		266		4		昼間
管路埋戻	埋戻用砂	m <sup>3</sup>		907		919		12		昼間
発生土処理	指定地処分 再利用センター	m <sup>3</sup>		1,169		1,185		16		昼間
小計										
2 管路土留工										
木矢板土留		式		1		1		1		L=750.0m 昼間
小計										
3 開削水替工										
開削水替		式		1		1		1		昼間
小計										
4 管新設工										
管据付接合	FCD. NS 350mm	m		740		750		10		支保工、接合工、切管工、挿し口加工含む 昼間
管防護		式		1		1		1		特殊押輪6箇所 昼間
水道管付帯		式		1		1		1		防食用被服、管内消毒、管明ホーン・シート設置含む昼間

( 1 ページ)

(注) 1 備考欄の数量等は変更後のものを記入すること。  
 2 契約金額内訳明細書を提出した場合は、単価及び金額欄を記入すること。

**全部中止**  
工事 一部中止 通知書 (第 1 回)  
中止継続

平成 25 年 6 月 27 日

水道建設株式会社  
代表取締役 水 道 太 郎 殿

東京都水道局〇〇〇支所  
〇〇課長 〇〇〇 〇〇〇 印

下記の工事について工事請負契約書第 19 条の規定に基づき工事の **全部中止** を通知します。

工 事 件 名	千代田区神田神保町三丁目 25 番地先から同区九段南一丁目 2 番地先間配水小管布設替工事		
工 事 番 号	第 1400100 号		
契 約 番 号	25 水経契第 1 号	契約年月日	平成 25 年 4 月 8 日
着 手 年 月 日	平成 25 年 4 月 25 日	完成予定年月日	平成 25 年 9 月 30 日
中 止 期 間	平成 25 年 7 月 3 日から平成 25 年 7 月 11 日まで 7 日間		
中止解除年月日	平成 25 年 7 月 12 日		
内 容			

**受 書**

工事請負契約書第 19 条の規定に基づき工事**全部中止**通知書を受領しました。

平成 25 年 6 月 27 日

東京都水道局〇〇〇支所  
〇〇課長 〇〇〇 〇〇〇 殿

東京都千代田区丸の内三丁目 18 番 18 号  
水道建設株式会社  
代表取締役 水 道 太 郎 印

- (注) 1 通知内容により、アンダーライン箇所に全部中止・一部中止・中止継続を記入すること。  
2 内容欄には、全部中止のときは理由を、一部中止のときは理由及び中止する内容(工種)を記入すること。  
3 通知書の回数欄は、全部・一部・中止継続・中止解除ごとではなく、通知書の発行回数を記入すること。

全部中止  
工事 一部中止 通知書 (第2回)  
中止継続

平成25年 7月 4日

水道建設株式会社  
代表取締役 水 道 太 郎 殿

東京都水道局〇〇〇支所  
〇〇課長 〇〇〇 〇〇〇 印

下記の工事について工事請負契約書第19条の規定に基づき工事の 中止継続 を通知します。

工 事 件 名	千代田区神田神保町三丁目25番地先から同区九段南一丁目2番地先間配水小管布設替工事		
工 事 番 号	第1400100号		
契 約 番 号	25水経契第1号	契約年月日	平成25年 4月 8日
着 手 年 月 日	平成25年 4月 25日	完成予定年月日	平成25年10月18日
中 止 期 間	平成25年7月12日から平成25年7月31日まで13日間		
中止解除年月日	平成25年8月 1日		
内 容			

受 書

工事請負契約書第19条の規定に基づき工事中止継続通知書を受領しました。

平成25年 7月 4日

東京都水道局〇〇〇支所  
〇〇課長 〇〇〇 〇〇〇 殿

東京都千代田区丸の内三丁目18番18号  
水道建設株式会社  
代表取締役 水 道 太 郎 印

- (注) 1 通知内容により、アンダーライン箇所已全部中止・一部中止・中止継続を記入すること。  
2 内容欄には、全部中止のときは理由を、一部中止のときは理由及び中止する内容(工種)を記入すること。  
3 通知書の回数欄は、全部・一部・中止継続・中止解除ごとではなく、通知書の発行回数を記入すること。

# 工事 全部 一部 中止解除通知書 (第3回)

平成25年 7月18日

水道建設株式会社  
代表取締役 水 道 太 郎 殿

東京都水道局〇〇〇支所  
〇〇課長 〇〇〇 〇〇〇 印

さきに通知した (第2回) の工事全部中止を下記のとおり解除するので通知します。

工 事 件 名	千代田区神田神保町三丁目25番地先から同区九段南一丁目2番地先間配水小管布設替工事		
工 事 番 号	第1400100号		
契 約 番 号	25水経契第1号	契約年月日	平成25年 4月 8日
着 手 年 月 日	平成25年 4月25日	完成予定年月日	平成25年10月11日
中 止 期 間	平成25年7月12日から平成25年7月25日まで9日間		
中止解除年月日	平成25年7月26日		
内 容			

## 受 書

工事請負契約書第19条の規定に基づき工事全部中止解除通知書を受領しました。

平成25年 7月18日

東京都水道局〇〇〇支所  
〇〇課長 〇〇〇 〇〇〇 殿

東京都千代田区丸の内三丁目18番18号  
水道建設株式会社  
代表取締役 水 道 太 郎 印

- (注) 1 通知内容により、アンダーライン箇所に全部または一部と記載すること。  
2 内容欄には、中止解除理由を記入すること。  
3 中止期間の途中で、解除を行う場合に使用すること。  
4 通知書の回数欄は、全部・一部・中止継続・中止解除ごとではなく、通知書の発行回数を記入すること。

# 既済部分工事出来高通知書（第1回）

平成〇〇年〇〇月〇〇日

水道建設株式会社  
代表取締役 水道 太郎 殿

東京都水道局〇〇〇支所  
〇〇課長 〇〇〇 〇〇〇 印

工 事 件 名	千代田区神田神保町三丁目25番地先から同区九段南一丁目2番地先間配水小管布設替工事
工 事 番 号	第1400100号
契 約 番 号	25水経契第1号
契 約 年 月 日	平成25年 4月 8日
受 注 者	水道建設株式会社 代表取締役 水道 太郎

契 約 金 額	¥193,494,000. -
今回出来高金額	¥100,600,500. -
前回までの出来高金額	¥0. -
累計出来高金額	¥100,600,500. -
出 来 高 率	51.99%

検 査 年 月 日	平成25年 7月22日
-----------	-------------

(注) 契約金額内説明細書に基づく出来高認定の場合は不要

# 既済部分工事出来高通知書（第2回）

平成〇〇年〇〇月〇〇日

水道建設株式会社  
代表取締役 水道 太郎 殿

東京都水道局〇〇〇支所  
〇〇課長 〇〇〇 〇〇〇 印

工 事 件 名	千代田区神田神保町三丁目25番地先から同区九段南一丁目2番地先間配水小管布設替工事
工 事 番 号	第1400100号
契 約 番 号	25水経契契第1号
契 約 年 月 日	平成25年 4月 8日
受 注 者	水道建設株式会社 代表取締役 水道 太郎

契 約 金 額	¥193,494,000. -
今回出来高金額	¥65,551,500. -
前回までの出来高金額	¥100,600,500. -
累計出来高金額	¥166,152,000. -
出 来 高 率	85.86%

検 査 年 月 日	平成25年 8月23日
-----------	-------------

(注) 契約金額内説明細書に基づく出来高認定の場合は不要

# 完成工事出来高通知書

平成〇〇年〇〇月〇〇日

水道建設株式会社  
代表取締役 水道太郎 殿

東京都水道局〇〇〇支所  
〇〇課長 〇〇〇 〇〇〇 印

工 事 件 名	千代田区神田神保町三丁目25番地先から同区九段南一丁目2番地先間配水小管布設替工事
工 事 番 号	第1400100号
契 約 番 号	25水経契第1号
契 約 年 月 日	平成25年 4月 8日
受 注 者	水道建設株式会社 代表取締役 水道太郎

契 約 金 額	¥193,494,000. -
今回出来高金額	¥27,342,000. -
前回までの出来高金額	¥166,152,000. -
累計出来高金額	¥193,494,000. -
出 来 高 率	100%

検 査 年 月 日	平成25年 9月26日
-----------	-------------

(注) 契約金額内説明細書に基づく出来高認定の場合は不要

文書番号 (工事番号)	第1400100号
----------------	-----------

## 指示事項通知書

平成〇〇年〇〇月〇〇日

(現場代理人)

水道建設株式会社

土木 一郎 殿

(監督員)

東京都水道局〇〇〇支所〇〇課

〇〇〇 〇〇〇

印

文書番号 (契約番号)	25水経契第1号		
工事件名	千代田区神田神保町三丁目25番地先から同区九段南一丁目2番地先間 配水小管布設替工事		
工事場所	千代田区神田神保町三丁目25番地先から同区九段南一丁目2番地先間		
契約金額	¥193,494,000.- (うち取引に係る消費税及び地方消費税の額 ¥9,214,000.- )		
契約年月日	平成25年 4月 8日	工 期	平成25年 9月18日

受領年月日	平成〇〇年〇〇月〇〇日	現場代理人氏名	土木 一郎	印
-------	-------------	---------	-------	---

監理業務受託者	事務所名	担当者名	印
---------	------	------	---

(注) 本様式は、工事を施行するに当たり必要な指示等を行う場合に使用すること。



第1号様式

文書番号 (工事番号)	第1400100号
----------------	-----------

# 指 示 書

平成〇〇年〇〇月〇〇日

(現場代理人)

水道建設株式会社

土木 一郎 殿

(監督員)

東京都水道局〇〇〇支所〇〇課

〇〇〇 〇〇〇

印

文書番号 (契約番号)	25水経契第1号		
工 事 件 名	千代田区神田神保町三丁目25番地先から同区九段南一丁目2番地先間 配水小管布設替工事		
工 事 場 所	千代田区神田神保町三丁目25番地先から同区九段南一丁目2番地先間		
契 約 金 額	¥193,494,000.- (うち取引に係る消費税及び地方消費税の額 ¥9,214,000.- )		
契 約 年 月 日	平成25年 4月 8日	工 期	平成25年 9月18日

上記事項について平成〇〇年〇〇月〇〇日までに改善されなかった場合は、改善指示書を交付し、工事成績評定時に、当該項目について「不備」評価とします。平成〇〇年〇〇月〇〇日までに改善内容を「改善報告書」にて報告してください。

受領年月日	平成〇〇年〇〇月〇〇日	現場代理人氏名	土木 一郎	印
-------	-------------	---------	-------	---

監理業務受託者	事務所名		担当者名		印
---------	------	--	------	--	---

第2号様式

文書番号 (工事番号)	第1400100号
----------------	-----------

**改善指示書**

平成〇〇年〇〇月〇〇日

(現場代理人)  
**水道建設株式会社**  
 土木 一郎 殿

(監督員)  
 東京都水道局〇〇〇支所〇〇課  
 〇〇〇 〇〇〇 印

文書番号 (契約番号)	25水経契第1号		
工事件名	千代田区神田神保町三丁目25番地先から同区九段南一丁目2番地先間 配水小管布設替工事		
工事場所	千代田区神田神保町三丁目25番地先から同区九段南一丁目2番地先間		
契約金額	¥193,494,000.- (うち取引に係る消費税及び地方消費税の額 ¥9,214,000.- )		
契約年月日	平成25年 4月 8日	工 期	平成25年 9月18日

下記事項について、平成〇〇年〇〇月〇〇日に指示書を交付しましたが平成〇〇年□□月□□日現在改善されていないため、平成〇〇年▽▽月▽▽日までに改善するよう指示します。期日までに改善措置が行われなかった場合は、改善命令書を交付し、工事成績評定時に減点します。  
 なお、今回の改善指示書交付に基づき、工事成績評定時に当該項目について「不備」評価とします。

平成〇〇年△△月△△日までに改善内容を「改善報告書」にて報告してください。

受領年月日	平成〇〇年◇◇月◇◇日	現場代理人氏名	土木 一郎	印
-------	-------------	---------	-------	---

監理業務受託者	事務所名		担当者名	印
---------	------	--	------	---

文書番号 (工事番号)	第1400100号
----------------	-----------

改善命令書	
平成〇〇年〇〇月〇〇日	
(現場代理人) 水道建設株式会社 土木 一郎 殿	
(総括監督員) 東京都水道局〇〇〇支所 〇〇課長 〇〇〇 〇〇〇 印	

文書番号 (契約番号)	25水経契第1号
----------------	----------

工事件名	千代田区神田神保町三丁目25番地先から同区九段南一丁目2番地先間 配水小管布設替工事
------	---

工事場所	千代田区神田神保町三丁目25番地先から同区九段南一丁目2番地先間
------	----------------------------------

契約金額	¥193,494,000.- (うち取引に係る消費税及び地方消費税の額 ¥9,214,000.- )
------	---

契約年月日	平成25年 4月 8日	工 期	平成25年 9月18日
-------	-------------	-----	-------------

下記事項について、平成〇〇年◇◇月◇◇日に改善指示書を交付しましたが、平成〇〇年▽▽月▽▽日現在改善されていないため、改善命令書を交付します。  
 なお、今回の改善命令書交付に基づき、工事成績評定時に当該項目について減点します。

平成〇〇年××月××日までに改善内容を「改善報告書」にて報告してください。

受領年月日	平成〇〇年〇〇月〇〇日	現場代理人氏名	土木 一郎	印
-------	-------------	---------	-------	---

監理業務受託者	事務所名	担当者名	印
---------	------	------	---

# 打合せ議事録

工 事 件 名		千代田区神田神保町三丁目2番地先から同区九段南一丁目2番地先間 配水小管布設替工事	
工 事 番 号		第1400100号	
日 時		平成25年 6月24日 (月曜日) 15時00分から 17時00分まで	
場 所		〇〇支所 〇〇会議室	
出席者	水道局	管理者 ・ 企業者	
〇〇支所配水課 〇〇〇 〇〇〇 〇〇〇 〇〇〇		〇〇区役所 〇〇〇 〇〇〇 〇〇〇 〇〇〇 〇〇〇 〇〇〇 〇〇電力 〇〇支社 〇〇〇 〇〇〇 〇〇〇 〇〇〇	
協 議 内 容			
		.....	
		【記載例】	
		1 水道工事の概要説明 (〇〇〇)	
		2 道路復旧についての確認事項	
		(1) 影響部分のとり方 (〇〇区役所〇〇課〇〇〇氏)	
		別添図のとおり	
		(2) 舗装先行部分の仮復旧断面図 (〇〇区役所〇〇課〇〇〇氏)	
		別添図のとおり	
		(3) 路盤検査 (〇〇区役所〇〇〇氏)	
		本復旧に先立ち道路管理者 (〇〇区役所〇〇課) の路盤検査を受け てから舗装する。	
		.....	
		.....	
		.....	
		.....	
		.....	
		.....	
		.....	
		.....	
		.....	
		.....	
		.....	
		.....	
		.....	
		.....	
		.....	
		.....	
		.....	
		.....	
		.....	
		.....	
		.....	
		.....	
		.....	
		.....	
		.....	
		.....	

(注) 次ページ以降は罫線のみの様式を用いること。

1・45

Lined writing area with horizontal ruling lines.

# 工事番号変更通知書（第1回）

平成〇〇年〇〇月〇〇日

水道建設株式会社  
代表取締役 水 道 太 郎 殿

東京都水道局〇〇〇支所  
〇〇課長 〇〇〇 〇〇〇 印

工事番号の変更を下記により通知します。

## 記

- 1 工 事 件 名 千代田区神田神保町三丁目25番地先から同区九段南一丁目2番地先間配水小管布設替工事
- 2 契 約 番 号 25水経契契第1号
- 3 契 約 年 月 日 平成25年 4月 8日
- 4 既工事番号 第1400100号
- 5 新工事番号 第1400101号
- 6 新工事番号は、平成26年 4月 1日より適用する。

(注) 次年度へ継続する工事の場合に使用すること。

# 承 諾 書

平成〇〇年〇〇月〇〇日

水道建設株式会社  
代表取締役 水 道 太 郎 殿

東京都水道局〇〇〇支所長  
〇〇〇 〇〇〇 印

工事請負契約書第20条第1項の規定に基づき請求のあった件について、下記のとおり承諾します。

## 記

- |                 |   |
|-----------------|---|
| 1 工 事 件 名       | 千代田区神田神保町三丁目25番地先から同区九段南一丁目2番地先間<br>配水小管布設替工事 |
| 2 工 事 番 号       | 第1400100号                                     |
| 3 契 約 番 号       | 25水経契第1号                                      |
| 4 契 約 年 月 日     | 平成25年 4月 8日                                   |
| 5 承 諾 理 由       | 〇〇〇〇〇〇〇〇〇〇〇〇〇〇〇〇〇〇〇〇〇〇〇〇〇〇〇〇                  |
| 6 承 諾 条 件       | 〇〇〇〇〇〇〇〇〇〇〇〇〇〇〇〇〇〇〇〇〇〇〇〇〇〇〇〇                  |
| 7 増 加 費 用 概 算 額 | ¥〇, 〇〇〇, 〇〇〇円 ※                               |

(注) 受注者からの協議等に基づき作成すること。  
必要に応じて承諾理由や承諾条件を付すること。  
※工事請負契約書第19条第3項等の費用負担の協議があった場合に記入すること。

# 回 答 書

平成〇〇年〇〇月〇〇日

水道建設株式会社  
代表取締役 水 道 太 郎 殿

東京都水道局〇〇〇支所長  
〇〇〇 〇〇〇 印

工事請負契約書第20条第1項の規定に基づき請求のあった件について、下記のとおり回答します。

## 記

- 1 工 事 件 名      千代田区神田神保町三丁目25番地先から同区九段南一丁目2番地先間配水小管布設替工事
- 2 工 事 番 号      第1400100号
- 3 契 約 番 号      25水経契契第1号
- 4 契 約 年 月 日      平成25年 4月 8日
- 5 非 承 諾 理 由      ○○○○○○○○○○○○○○○○○○○○○○○○○○○○○

(注) 受注者との協議等の結果、承諾しない場合に作成すること。



# 認 定 調 書

工 事 件 名	千代田区神田神保町三丁目 2 5 番地先から同区九段南一丁目 2 番地先間 配水小管布設替工事
工 事 番 号	第 1 4 0 0 1 0 0 号
工 事 場 所	千代田区神田神保町三丁目 2 5 番地先から同区九段南一丁目 2 番地先間
受 注 者	水道建設株式会社                      代表取締役 水 道 太 郎
契 約 年 月 日	平成 2 5 年   4 月   8 日
契 約 金 額	¥ 1 9 3 , 4 9 4 , 0 0 0 . -                      (                      ¥ 9 , 2 1 4 , 0 0 0 . - )
前 払 金 額	¥ 5 8 , 0 0 0 , 0 0 0 . -
工 期	平成 2 5 年   4 月 2 5 日   から   平成 2 5 年   9 月 1 8 日
摘 要	

上記の工事についてその進捗を調査したところ、中間前金払をすることができる要件を満たしていることを認定する。

平成 2 5 年   7 月 1 2 日

東京都水道局〇〇〇支所  
〇〇課長      〇〇〇   〇〇〇   印

注   契約金額の(      )は、取引に係る消費税及び地方消費税の額(内書き)を示す。

### 貯蔵品請求票兼受領票

資材置場：  
庫出予定年月日：平成 年 月 日

	部(所)長	係長	抜者	
施工 部所				請求

施工部所	工事番号	指示番号
請求番号	作成年月日・時刻	
	平成 年 月 日 時 分	

項番	品名	形状・寸法	数量	品名コード
1				
2				
3				
4				
5				
6				
7				
8				
9				
10				
11				
12				
13				
14				
15				
16				
17				
18				
19				
20				

### 貯蔵品請求票兼引渡票

資材置場：  
庫出予定年月日：平成 年 月 日

	部(所)長	係長	抜者	
施工 部所				請求

施工部所	工事番号	指示番号
請求番号	作成年月日・時刻	
	平成 年 月 日 時 分	

項番	品名	形状・寸法	数量	品名コード
1				
2				
3				
4				
5				
6				
7				
8				
9				
10				
11				
12				
13				
14				
15				
16				
17				
18				
19				
20				

年 月 日

資材置場
抜者

現品受領者
-------

### 貯蔵品返還票

資材置場：  
返還予定年月日：平成 年 月 日

	部(所)長	係長	抜者	
施工 部所				返還

施工部所	工事番号	指示番号
返還番号	作成年月日・時刻	
	平成 年 月 日 時 分	

項番	品名	形状・寸法	数量	品名コード
1				
2				
3				
4				
5				
6				
7				
8				
9				
10				
11				
12				
13				
14				
15				
16				
17				
18				
19				
20				

### 貯蔵品返還兼受領票

資材置場：  
返還予定年月日：平成 年 月 日

	部(所)長	係長	抜者	
施工 部所				返還

施工部所	工事番号	指示番号
返還番号	作成年月日・時刻	
	平成 年 月 日 時 分	

項番	品名	形状・寸法	数量	品名コード
1				
2				
3				
4				
5				
6				
7				
8				
9				
10				
11				
12				
13				
14				
15				
16				
17				
18				
19				
20				

年 月 日

資材置場
抜者

現品引渡者
-------

〇〇△△△△第◇◇◇号  
平成〇〇年〇〇月〇〇日

〇〇 福祉センター 殿

東京都水道局

〇〇浄水管理事務所長

〇〇〇 〇〇 印

## 細菌検査の申込みについて

東京都水道局は、下記のとおり〇〇浄水場△△△△工事を実施しております。  
水道法第21条第1項及び水道法施行規則第16条に基づき、工事従事者の健康診断を実施するため、別紙のとおり細菌検査の申込みをいたします。  
なお、下記作業従事期間中は、本書をもって細菌検査を追加申請する場合があります。

### 記

- |               |                         |
|---------------|-------------------------|
| 1 工 事 件 名     | 〇〇浄水場△△△△工事             |
| 2 工 事 番 号     | 第〇〇〇〇〇〇〇号               |
| 3 作 業 従 事 期 間 | 平成〇〇年〇〇月〇〇日～平成〇〇年〇〇月〇〇日 |
| 4 受 注 者       | 〇〇〇〇株式会社                |

### 担当

東京都水道局 〇〇浄水管理事務所  
技術課〇〇係 水道 太郎  
電話 〇〇〇-〇〇〇-〇〇〇〇

(注) 別紙の細菌検査申込書については、各検査機関の様式によること。

# 工事請負契約変更協議書

平成〇〇年〇〇月〇〇日

契約の相手方

水道建設株式会社

代表取締役 水 道 太 郎 殿

公営企業管理者

東京都水道局長 〇〇〇 〇〇〇 印

下記のとおり契約を変更したいので、工事請負契約書第〇〇条及び〇〇条の規定により協議します。御異議のないときは、承諾書を提出願います。

## 記

### 1 工 事 件 名

千代田区神田神保町三丁目25番地先から同区九段南一丁目2番地先間  
配水小管布設替工事

### 2 契約番号及び契約年月日

25水経契第1号

平成25年 4月 8日

### 3 契 約 金 額

既 契 約 額	¥193,494,000.-	
	(うち取引に係る消費税及び地方消費税の額	¥9,214,000.- )
変 更 契 約 額	¥196,822,500.-	
	(うち取引に係る消費税及び地方消費税の額	¥9,372,500.- )
増 額	¥3,328,500.-	
	(うち取引に係る消費税及び地方消費税の額	¥158,500.- )

### 4 工 期

既定工期 着手指定の日から100日間

変更工期 \_\_\_\_\_

### 5 契 約 保 証 金

増 減 額

¥ \_\_\_\_\_

### 6 変 更 内 容

別紙のとおり

# 施工変更額清算結果通知書

平成〇〇年〇〇月〇〇日

水道建設株式会社  
代表取締役 水道 太郎 殿

東京都水道局〇〇〇支所長  
〇〇〇 〇〇〇 印

さきに行った施工変更（第1回）の変更部分について清算した結果、下記のとおり、配水管工事標準仕様書1. 1. 5「契約金額の変更」に定める増減額の範囲内となりましたので、契約金額は変更にならないことを通知します。  
なお、本通知書を受領したときは、受書を提出願います。

## 記

1 工 事 件 名	千代田区神田神保町三丁目25番地先から同区九段南一丁目2番地先間配水小管布設替工事
2 工 事 番 号	第1400100号
3 契 約 番 号	25水経契第1号
4 契 約 年 月 日	平成25年 4月 8日
5 契 約 金 額	¥193,494,000.-
6 設 計 変 更 金 額	¥193,612,450.-
7 増 額	¥118,450.-

## 受 書

配水管工事標準仕様書1. 1. 5「契約金額の変更」に基づき施工変更額清算結果通知書を受領しました。

平成25年 9月13日

東京都水道局〇〇〇支所長  
〇〇〇 〇〇〇 殿

東京都千代田区丸の内三丁目18番18号  
水道建設株式会社  
代表取締役 水道 太郎

印

(注) 施工変更通知後に一括清算した結果、当該契約金額が基準額の範囲内となった場合に使用すること。

# 工 事 完 成 既 済 部 分 検 査 調 書 (第 回)

平成 年 月 日

工事件名及び 工事番号	第 号		
契約番号及び 契約年月日	水 契 第 号	年	月 日
受 注 者			
工 期	1 着手指定の日から 日間	2 契約締結の日の翌日から 日間	3 契約締結の日の翌日から 平成 年 月 日まで
期 間	着手 年 月 日	～ 完成 年 月 日	(中止日数 計 日)
検 査 員 (氏名・印)	印		
立 会 員 (氏名・印)	印		
契約金額内訳明細書	有 ・ 無	完成歩合	%
検 査 年 月 日	年 月 日	検査の合否	<b>合 格 ・ 不 合 格</b>

備 考

---



---



---



---

注 4部作成し、1部は検査担当保管用、1部は施工部所保管用、1部は受注者用、1部は契約原議添付用とすること。

# 完成検査手直指示書

平成〇〇年〇〇月〇〇日

殿

検査員		印
-----	--	---

検査員		印
-----	--	---

立会員		印
-----	--	---

工 事 件 名

-----

工 事 番 号

-----

契 約 金 額

-----

完 成 年 月 日

-----

平成 年 月 日検査実施の結果、工事請負契約書第30条に基づき下記のとおり手直しを指示します。

手直し期間 平成 年 月 日から平成 年 月 日まで ( 日間)

手直し内容

-----

-----

-----

-----

-----

-----

-----

-----

-----

-----

上記について了承しました。

平成 年 月 日

会社名		
受注者立会人		印

(注) 契約金額は、契約金額内訳明細書を提出した場合に記入すること。

別記第10

番号

東京都水道局企業用固定資産使用許可書

使用者 住所 氏名

平成 年 月 日付けをもって申請のあった東京都水道局の企業用固定資産の使用については、地方自治法（昭和22年法律第67号）第238条の4第4項の規定に基づき、下記により許可する。

年 月 日

東京都水道局長

印

記

使用資産の表示

1	名称	
2	所在	
3	種類	
4	数量	
5	範囲	申請図面のとおり

(使用を許可する期間)

第1 使用期間は、年 月 日から 年 月 日までとする。

(使用料、延滞金及び使用料の不還付)  
 第2 使用料は、年度金 円(月額 円)とし、東京都水道局の発行する納入通知書により、その指定する納付期限までに、指定する場所において納付しなければならない。  
 2 使用料を納付期限までに納付せず、かつ、期限を指定した督促を受けたときは、その納付期限の翌日から納付の日までの日数に応じ、当該使用料の金額(100円未満の端数があるときは、その端数額を切り捨てる。)につき年14.6パーセント(督促状に指定する期間までの日数については年7.3パーセント(各年の前年の11月30日を経過する時における日本銀行法(平成9年法律第89号)第15条第1項第1号の規定により定められている商業手形の基準割引率に年4パーセントの割合を加算した割合(以下「特別基準割合」という。))が、年7.3パーセントの割合に満たない場合は、その年中においては、当該特別基準割合(当該割合に0.1パーセント未満の端数があるときは、これを切り捨てる。))の割合で算出した延滞金を支払わなければならない。この場合において、年当たりの割合は、閏年の日を含む期間についても、365日の割合とする。

- 3 既納の使用料は、選付しない。  
 (使用の目的及び方法)  
 第3 使用者は、使用資産を、次に指定する目的及び方法により使用しなければならない。  
 使用目的  
 使用方法  
 (使用上の制限)  
 第4 使用者は、使用資産について、形質の変更をしてはならない。ただし、あらかじめ書面による承認を受けたときは、この限りではない。  
 2 使用者は、使用資産を第三者に使用させてはならない。  
 (使用許可の取消又は変更)  
 第5 次の各号の一に該当するときは、地方自治法第238条の4第6項の規定に使用許可の全部若しくは一部を取り消し、又は変更することがある。  
 (1) 東京都水道局が使用資産を事務事業の用に供するため必要とするとき。  
 (2) 使用者が許可の条件に違反したとき。  
 (原状回復)  
 第6 使用者は、使用期間が満了したとき又は第5により使用許可を取り消されたときは、直ちに使用資産を原状に回復して返還しなければならない。  
 また、この場合、使用者は一切の補償を請求することができない。  
 (損害賠償)  
 第7 使用者は、その責に帰する理由により使用資産の全部又は一部を滅失し、又は毀損したときは、その損害を賠償しなければならない。  
 (光熱水費の負担)  
 第8 使用者は、使用資産に付帯する電話、電気、ガス、水道等の諸設備の使用に必要な経費を負担しなければならない。  
 (有益費の請求権の放棄)  
 第9 使用者は、使用資産について支出した有益費、必要費その他の費用を東京都水道局に請求することができない。  
 (実地検査等)  
 第10 東京都水道局において必要があるときは、使用資産について随時実地にて検査し、資料の提出又は報告を求め、その他の維持使用に関し指示することができる。  
 (不服申立の教示)  
 この処分不服のあるときは、行政不服審査法第5条第1項の規定によりこの処分のあったことを知った日の翌日から起算して60日以内に、名宛て人を東京都知事とした審査請求書(同法第15条に規定する事項を記載しなければならない。)正副2通を東京都知事(住所、東京都新宿区西新宿二丁目8番1号)に提出して審査請求することができる。





## 第4章 受注者が作成する書類



## (1) 受注者が作成する書類 1/2 (土木工事編)

◎原議、○監督員、□検査員

識ページ	書類名	正	副	提出予定時期等(土曜、日曜及び祝日を除く。)
1-64	工事着手届※1	◎	○	工事に着手した日(着手指定の日)
1-65	現場代理人及び主任技術者等通知書※2	◎	○	契約後2日以内 経歴書は( )部を記入して使用する。
1-66	[経歴書(現場代理人)]※3			
1-67	[経歴書(主任技術者)]※3			
1-68	[経歴書(監理技術者)]※3			
1-69	[監理技術者資格者証(写)及び 監理技術者講習修了証(写)]※4			
1-70	共同企業体構成員主任技術者等通知書	◎	○	契約後2日以内
1-71	主要現場従事者等届	◎	○	契約後10日以内。ただし、工事着手日を指定する場合は着手日決定まで 経歴書は( )部を記入して使用する。
1-72	[経歴書(配水管工)]※3			
1-73	[経歴書(溶接工)]※3			
1-74	[経歴書(給水装置工事主任技術者)]※3			
1-75	[経歴書(給水装置工事配水管工)]※3			
1-76	[経歴書(検定合格警備員)]※3			
1-77	支給材料取扱責任者届	◎	○	契約後10日以内。ただし、工事着手日を指定する場合は着手日決定まで
1-78	施工計画書※22	◎	○	契約後10日以内。ただし、工事着手日を指定する場合は工事着手日の前日まで (状況により分層提出を認める。)
1-79	警戒宣言に伴う緊急時対策計画書※22	◎	○	契約後10日以内。ただし、工事着手日を指定する場合は工事着手日の前日まで(必要の場合) (施工計画書の書類名を変更して使用する。)
1-80	建設業退職金共済制度加入届※7	◎		工事着手日から1箇月以内
1-84	労働者災害補償保険加入確認書	◎		工事着手日の翌月まで
1-85	[労災保険加入証明願]			
1-86	材料搬入予定調書※19	◎	○	契約後10日以内。ただし、工事着手日を指定する場合は工事着手日の前日まで
1-87	[材料搬入計画書]			
1-88	受注者持材料搬入内訳調書	◎	○	既済部分検査又は工事完成日前日まで
1-89	[材料搬入内訳調書]			
1-90	下請負届※8	◎	○	現場工事着手の前日まで(下請負状況により 随時更新する。)
1-91	[下請負者一覧表]※9			
1-92	前払金等請求確認書※5	◎	○	部分払い・中間前払いの選択に関する打合せ後 2日以内
1-93	前払金請求書※6	◎	○	契約締結後
1-94	前払金請求書(追加分)	◎	○	
1-95	認定請求書※11	◎	○	中間前払金の支払条件を全て満たしたとき。
1-96	[工事履行報告書]			
1-97	中間前払金請求書	◎	○	認定調書等の関係書類が全て整った後
1-98	中間前払金請求書(追加分)	◎	○	
1-99	材料検査請求書(第回)※20	□	◎, ○	検査請求書等を受理した日から14日(土日祝日を含む。)以内に検査を行う必要がある。
1-100	中間検査請求書(第回)※21	◎	○, □	検査請求書等を受理した日から14日(土日祝日を含む。)以内に検査を行う必要がある。
1-101	休日等の工事施工届※24	○		監督員との打合せ後
1-102	打合せ議事録	○		翌日 ※必要があれば原義につづる。

※統一様式(数字は統一様式番号)

## (1) 受注者が作成する書類 2/2 (土木工事編)

◎原議、○監督員、□検査員

識ページ	書類名	正	副	提出予定時期等(土曜、日曜及び祝日を除く。)
1-104	工事週報	○		毎週(監督員の指示により変更ができる。) 工事進行図は配管実施日ごとに作成する。
1-105	[工事進行図]			
—	[週間工程表]			
1-106	給水管取付替工事施工図	○		給水管取付替工事を施工した翌日(監督員の指示により変更ができる。)
1-107	支給材料請求・受領・返納書(第 回) ※12	○		材料受領後2日以内、材料返納日の5日前
1-108	[支給材料請求・受領・返納内訳書] ※13			
1-109	支給材料整理簿	○		監督員の指示により随時
1-110	[支給材料整理表]			
1-111	[支給材料切管整理表]			
1-112	承諾書(契約変更承諾の場合)	◎	○	工事請負契約協議書受領後5日以内
1-113	承諾書(その他承諾の場合)※17	◎	○	必要の都度(協議書受領後5日以内)
1-114	既済部分検査請求書(第 回)※10	◎	○, □	検査請求書等を受領した日から14日(土日祝日を含む。)以内に検査を行う必要がある。
1-115	[既済部分調書]			
1-117	工事部分払契約金額請求書(第 回)	◎	○	既済部分検査完了後(前払がある場合)(前払がない場合)
1-119	工事完了届 ※29	◎	○, □	工事が完了した日
1-120	工事完了届(検調書を省略できる場合)※30	◎	○, □	工事が完了した日(既済規程の検調書を省略できる工事に適用する。)
1-121	工事完成契約金額請求書	◎	○	完成検査完了後
1-122	施工管理記録等報告書※27	◎	○	その都度
1-123	(出来形管理)記録の報告書※28	○		① 出来形測定後速やかに 及び ② 工事の全体については工事完成予定日まで
1-124	[出来形管理表(参考)]			
1-125	[出来形管理表(例)]			
1-123	(材料・機器試験)記録の報告書 ※28	○		材料・機器搬入時まで 記録の報告は( )部を記入して使用する。
—	工事記録写真帳	○		工事記録写真撮影要綱による(標準仕様書附則-1)
—	工事完成図	○		工事完成予定日まで(完成図作成要領を参照)

※統一様式(数字は統一様式番号)

(2) 必要に応じ受注者が作成する書類 (土木工事編)

◎原議、○監督員、□検査員

識別ページ	書類名	正	副	提出予定時期等 (土曜、日曜及び祝日を除く。)
1-126	試験委嘱指定申請書※23	◎	○	
2-118	水道局固定資産使用許可申請書	固定資産 管理者	◎, ○	* 書類は、第2編 建築・設備工事参照
2-119	[使用料減額・免除申請書]			
2-120	[理由書]			
2-102	発生材報告書 (第 回) ※14	○		* 書類は、第2編 建築・設備工事参照
2-103	[発生材報告内訳書] ※15			
2-121	返地 (又は建物等明渡) 届	固定資産 管理者	◎, ○	* 書類は、第2編 建築・設備工事参照
1-127	(第 回図書) 承諾申請書※25	○	□	承諾を必要とする10日前まで (検査員) ( ) 部を記入して使用する。
1-128	貸与品借用書	○		
2-124	預り書	○		* 書類は、第2編 建築・設備工事参照
1-129	作業従事者健康診断書 (第 回)	○		
1-130	請求・通知・報告・協議書※16	◎	○	監督員との打合せ後5日以内
1-131	協議・報告書※26	◎	○	監督員との打合せ後5日以内
1-132	基本計画書※22	◎	○	一時中止の通知を受領した後速やかに
1-133	改善報告書	◎	○	改善指示書で指示された期日まで
1-134	事故発生報告書	◎	○	翌日まで
1-135	再検査申請書	□	◎	手直し完了日まで (検査員)
1-136	水管橋台帳報告書	○		工事完成日まで
1-137	[水管橋台帳]			

※統一様式 (数字は統一様式番号)

(3) 監督員 (局) からの書類による受書 (土木工事編)

◎原議、○監督員、□検査員

識別ページ	書類名	正	副	提出予定時期等 (土曜、日曜及び祝日を除く。)
1- 23	工事着手日指定書 (受書)	◎		指定書受領後2日以内
1- 25	施工変更通知書 (受書)	◎		通知書受領後2日以内
1-27, 28	設計図書変更通知書 (受書)	◎		変更書受領後2日以内
1- 35	工事(卸社・卸社・社継)通知書(受書)	◎		通知書受領後2日以内
1- 37	工事(卸・部)中止解除通知書(受書)	◎		通知書受領後2日以内
1- 41	指示事項通知書(受領)	◎		通知書受領後1日以内
1- 42	指示書 (受領)	◎		指示書受領後1日以内
1- 43	改善指示書 (受領)	◎		指示書受領後1日以内
1- 44	改善命令書 (受領)	◎		命令書受領後1日以内
1- 54	施工変更額清算結果通知書 (受書)	◎		通知書受領後2日以内

(指定書、通知書等の受領により、同様式内に必要事項を記入し、監督員に提出すること。)

統一 1

文書番号  
(工事番号)

第1400100号

# 工事着手届

平成25年 4月25日

(発注者宛)

東京都水道局長

〇〇〇 〇〇〇 殿

住所 東京都千代田区丸の内三丁目18番18号  
水道建設株式会社  
受注者 氏名 代表取締役 水道太郎 印

〔法人の場合は名称  
及び代表者の氏名〕

下記のとおり着手したので届け出ます。

文書番号  
(契約番号)

25水経契契第 1号

工事件名

千代田区神田神保町三丁目25番地先から同区九段南一丁目2番地先間  
配水小管布設替工事

工事場所

千代田区神田神保町三丁目25番地先から同区九段南一丁目2番地先間

契約金額

¥193,494,000.-  
(うち取引に係る消費税及び地方消費税の額 ¥9,214,000.-)

契約年月日

平成25年 4月 8日

工 期

平成25年 9月18日

着手年月日

平成25年 4月25日

監理業務受託者

事務所名

担当者名

印

(注) 着手日指定の場合は、着手指定日に届け出ること。

文書番号  
(工事番号)

第1400100号

## 現場代理人及び主任技術者等通知書

(発注者宛)

東京都水道局長

〇〇〇 〇〇〇 殿

平成25年 4月 9日

住所 東京都千代田区丸の内三丁目18番18号  
水道建設株式会社  
受注者 氏名 代表取締役 水道太郎 (印)  
〔 法人の場合は名称及び代表者の氏名 〕

現場代理人及び主任技術者等を下記のとおり定めたので別紙経歴書を添えて通知します。

文書番号 (契約番号)	25水経契契第 1号		
工事件名	千代田区神田神保町三丁目25番地先から同区九段南一丁目2番地先間配水小管布設替工事		
工事場所	千代田区神田神保町三丁目25番地先から同区九段南一丁目2番地先間		
契約金額	¥193,494,000.- (うち取引に係る消費税及び地方消費税の額 ¥9,214,000.-)		
契約年月日	平成25年 4月 8日	工 期	着手指定の日から100日間
技術者分類	技術者氏名	建設業法上の該当資格に ○を付ける。	備 考
現場代理人氏名	ふりがな どぼく いちろう 土木 一郎		現場代理人と主任技術者又は監理技術者は兼任できる。
主任技術者氏名	ふりがな どぼく じろう 土木 二郎	建設業法第7条 第2号のイ・ロ・ハ	
監理技術者氏名	ふりがな どぼく さぶろう 土木 三郎	建設業法第15条 第2号のイ・ロ・ハ	
専門技術者氏名 ( )	ふりがな	建設業法第7条 第2号のイ・ロ・ハ	( ) 内には専門技術者を置いて施工する工事の建設業法上の区分を記入する。
電気保安技術者氏名	ふりがな		資格は別紙経歴書に記入する。
増員の技術者	ふりがな どぼく しろう 土木 四郎		契約約款第54条関連
受注者 (JVの場合幹事会社) の許可区分等	土木一式・建築一式・電気・管・鋼構造物・舗装・機械器具設置・造園 水道施設・その他 ( ) 大臣・知事 特定 一般 62 第 1234 号		

監理業務受託者	事務所名	担当者名
---------	------	------

注 受注者 (JVの場合幹事会社) の許可区分等の欄は、監理技術者を設置した場合のみ記入すること。

(注) 変更の場合は、表題末尾に「(変更)」と記載し、変更者の備考欄に「(変更)」と記載すること。



# 経 歴 書 (現場代理人)

住 所 新宿区西新宿二丁目〇〇番〇〇号

ふりがな どぼく いちろう

氏 名 土木 一郎

生年月日 昭和34年10月 5日

## 学 歴

年 月

## 職 歴

年 月～ 年 月

## 資 格

昭和59年 3月 一級土木施工管理技士 番号 第0000000号  
年 月

- 注 1 表題の( )内には、現場代理人等該当する技術者分類の名称を記入すること。
- 2 学歴欄には、建設業法による主任技術者等でその資格が建設業法第7条第2号のイによる場合等、求められる資格を有することを証するのに学歴を必要とする場合のみ記載すること。
- 3 職歴欄には、職歴を記載するとともに、建設業法による主任技術者等についてはその資格に必要な実務経験について、また、仕様書等で必要な実務経験等が指定されている場合はその実務経験について記載すること。
- 4 資格欄には、建設業法による主任技術者等についてはその資格に必要な資格者証、合格証明書、免許証等について、また、仕様書等で特に定められた資格がある場合にはその資格について記載すること。
- 5 監理技術者の経歴書には、監理技術者資格者証(写)の様式を用いて監理技術者資格者証の写しを添付すること。

## 経 歴 書 (主任技術者)

住 所 新宿区西新宿二丁目〇〇番〇〇号

ふりがな とほく じろう  
氏 名 土木 二郎

生年月日 昭和33年 7月 7日

## 学 歴

昭和52年3月 東京都立江戸工業高等学校 土木科卒業

## 職 歴

昭和52年 4月 水道建設株式会社入社  
平成18年 2月～平成19年 2月 世田谷区上北沢一丁目10番地先から同区上北沢三丁目15番地先間配水小管新設工事  
平成19年 9月～平成21年 9月 新宿区一丁目地先から同区三丁目地先間配水本管(1,000mm)新設工事  
現場代理人  
平成22年 4月～平成24年 4月 大田区馬込一丁目地先から同区馬込三丁目地先間配水本管(1,000mm)新設工事  
主任技術者

## 資 格

年 月

- 注 1 表題の( )内には、現場代理人等該当する技術者分類の名称を記入すること。  
2 学歴欄には、建設業法による主任技術者等でその資格が建設業法第7条第2号のイによる場合等、求められる資格を有することを証するのに学歴を必要とする場合のみ記載すること。  
3 職歴欄には、職歴を記載するとともに、建設業法による主任技術者等についてはその資格に必要な実務経験について、また、仕様書等で必要な実務経験等が指定されている場合はその実務経験について記載すること。  
4 資格欄には、建設業法による主任技術者等についてはその資格に必要な資格者証、合格証明書、免許証等について、また、仕様書等で特に定められた資格がある場合にはその資格について記載すること。  
5 監理技術者の経歴書には、監理技術者資格者証(写)の様式を用いて監理技術者資格者証の写しを添付すること。

# 経 歴 書 (監理技術者)

住 所 新宿区西新宿二丁目〇〇番〇〇号

ふりがな どほく さぶろう

氏 名 土木 三郎

生年月日 昭和34年10月 5日

## 学 歴

昭和53年 3月 江戸大学 工学部 土木工学科 卒業

## 職 歴

昭和53年 4月 水道建設株式会社入社  
年 月～ 年 月

## 資 格

昭和56年 3月 一級土木施工管理技士 番号 第0000000号

昭和57年 3月 監理技術者 番号 第0000000号

- 注 1 表題の( )内には、現場代理人等該当する技術者分類の名称を記入すること。
- 2 学歴欄には、建設業法による主任技術者等でその資格が建設業法第7条第2号のイによる場合等、求められる資格を有することを証するのに学歴を必要とする場合のみ記載すること。
- 3 職歴欄には、職歴を記載するとともに、建設業法による主任技術者等についてはその資格に必要な実務経験について、また、仕様書等で必要な実務経験等が指定されている場合はその実務経験について記載すること。
- 4 資格欄には、建設業法による主任技術者等についてはその資格に必要な資格者証、合格証明書、免許証等について、また、仕様書等で特に定められた資格がある場合にはその資格について記載すること。
- 5 監理技術者の経歴書には、監理技術者資格者証(写)の様式を用いて監理技術者資格者証の写しを添付すること。

# 監理技術者資格者証（写）及び 監理技術者講習修了証（写）

## 監理技術者資格者証(写)

（表面）

（ の り 付 け ）

（裏面）

（ の り 付 け ）

## 監理技術者講習修了証(写)

（表面）

（ の り 付 け ）

（裏面）

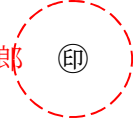
（ の り 付 け ）

- (注) 1 主任技術者として施工する場合であっても経歴書に監理技術者番号があるときは、この様式を提出すること。  
2 監理技術者資格者証及び監理技術者講習修了証（写）のコピーを貼り付けること。

# 共同企業体構成員主任技術者等通知書

平成25年 4月 9日

東京都水道局長  
○○○ ○○○ 殿

○○建設・□□建設共同企業体  
東京都千代田区丸の内三丁目18番18号  
代表者 水道建設株式会社  
代表取締役 水道太郎 

下記のとおり構成員の主任技術者等について、別紙経歴書を添えて通知します。

## 記

- 1 工事件名 千代田区神田神保町三丁目25番地先から同区九段南一丁目2番地先間配水小管布設替工事
- 2 工事番号 第1400100号
- 3 契約番号 25水経契契第 1号
- 4 契約年月日 平成25年 4月 8日
- 5 主任技術者等

構 成 員	主任技術者等名	国 家 資 格	備 考
(株) □□工務店	上水 三郎	一級土木施工管理技士	

- (注) 1 主任技術者等とは、主任技術者又は監理技術者を指す。  
2 主任技術者の場合は、建設業法第7条2号ハの規定に該当する国家資格を国家資格欄に記載し、証明する書類（合格証等）の写し及び経歴書を添付すること。  
3 監理技術者の場合は、建設業法第15条2号イロハいずれかの規定に適合することを国家資格欄に記載し、資格者証の写し（両面）と経歴書を添付すること。  
4 主任技術者等を変更又は追加する場合は、標題の横に（変更）又は（追加）と記載し提出すること。

# 主要現場従事者等届

平成25年 4月12日

東京都水道局長

〇〇〇 〇〇〇 殿

東京都千代田区丸の内三丁目18番18号  
水道建設株式会社

現場代理人 土木 一郎

印

下記のとおり別紙経歴書を添えて提出します。

## 記

- 工 事 件 名 千代田区神田神保町三丁目25番地先から同区九段南一丁目2番地先間配水小管布設替工事
- 工 事 番 号 第1400100号
- 契 約 番 号 25水経契第 1号
- 契 約 年 月 日 平成25年 4月 8日
- 主 要 現 場 従 事 者

職 種	職 務 内 容	氏 名	技 能 資 格
配水管工	配管接合（一工区）	〇 〇 〇 〇	講習修了証
溶接工	鋼管接合（一工区）	〇 〇 〇 〇	溶接技能証
給水装置工事主任技術者	給水装置工事に関する管理・指導	〇 〇 〇 〇	給水装置工事主任技術者証
給水装置工事配水管工	配水管からの分岐・穿孔	〇 〇 〇 〇	給水装置工事配管技能者認定証
支給材料取扱責任者	支給材料取扱	〇 〇 〇 〇	
配管材料管理責任者	支給(受注者持)材料管理等	〇 〇 〇 〇	
酸素欠乏等危険作業主任者	酸素欠乏に関すること	〇 〇 〇 〇	
シールド機組立解体責任者	シールド機組立解体作業	〇 〇 〇 〇	
クレーン機能付車両系建設機械運転士	クレーン機能付油圧ジャブの操作	〇 〇 〇 〇	
検定合格警備員	交通誘導警備業務	〇 〇 〇 〇	交通誘導警備業務1級又は2級

- (注) 1 主要現場従事者の「経歴書」及び資格証明書の写しを添付すること。  
2 主要現場従事者を変更又は追加する場合は、標題の横に（変更）又は（追加）と記載し提出すること。

# 経 歴 書 (配水管工)

住 所 文京区本郷三丁目〇〇番〇〇号

ふりがな こう の いち ろう  
氏 名 甲 野 一 郎

生年月日 昭和28年10月10日

## 学 歴

年 月

## 職 歴

- 平成19年 4月～平成20年 1月 大田区馬込一丁目地先から同区馬込三丁目地先間配水本管  
(1,000mm) 新設工事
- 平成20年 3月～平成22年 1月 世田谷区成城二丁目地先から同区砧八丁目地先間配水本管  
(1,000mm) 新設工事
- 平成22年 9月～平成23年 1月 板橋区三園一丁目地先から練馬区大泉学園町三丁目地先間  
配水小管布設替工事
- 平成23年 7月～平成24年 1月 〇〇浄水場〇〇ポンプ設置工事

## 資 格

- 平成12年 6月 東京都水道局配水管工(認定)講習会修了 平成12年度 第3-15号  
平成17年 7月 日水協配水管工技能講習会大口径管修了 登録番号第3003-61-01319号

- 注 1 表題の( )内には、現場代理人等該当する技術者分類の名称を記入すること。  
2 学歴欄には、建設業法による主任技術者等でその資格が建設業法第7条第2号のイによる場合等、求められる資格を有することを証するのに学歴を必要とする場合のみ記載すること。  
3 職歴欄には、職歴を記載するとともに、建設業法による主任技術者等についてはその資格に必要な実務経験について、また、仕様書等で必要な実務経験等が指定されている場合はその実務経験について記載すること。  
4 資格欄には、建設業法による主任技術者等についてはその資格に必要な資格者証、合格証明書、免許証等について、また、仕様書等で特に定められた資格がある場合にはその資格について記載すること。  
5 監理技術者の経歴書には、監理技術者資格者証(写)の様式を用いて監理技術者資格者証の写しを添付すること。
- (注) 資格者証のコピー又は写真を裏面に貼り付けること。(資格者証に写真がない場合は、上半身脱帽、3か月以内に撮影した写真(4.0cm×3.0cm)を添付すること。)  
また、職歴は、最近5年以内に従事した主要工事のうち、水道工事について記載すること。

# 経 歴 書 (溶接工)

住 所 足立区足立三丁目〇〇番〇〇号

ふりがな おつ の じ ろう  
氏 名 乙 野 二 郎

生年月日 昭和29年11月11日

## 学 歴

年 月

## 職 歴

平成20年 5月～平成21年 5月 〇〇給水所 〇〇ポンプ設備工事

平成22年 4月～平成23年 5月 〇〇給水所 〇〇ポンプ設備工事

平成23年 9月～平成24年 5月 〇〇給水所 〇〇ポンプ設備工事

## 資 格

昭和59年 9月 アーク溶接 N-2P

- 注 1 表題の( )内には、現場代理人等該当する技術者分類の名称を記入すること。  
 2 学歴欄には、建設業法による主任技術者等でその資格が建設業法第7条第2号のイによる場合等、求められる資格を有することを証するのに学歴を必要とする場合のみ記載すること。  
 3 職歴欄には、職歴を記載するとともに、建設業法による主任技術者等についてはその資格に必要な実務経験について、また、仕様書等で必要な実務経験等が指定されている場合はその実務経験について記載すること。  
 4 資格欄には、建設業法による主任技術者等についてはその資格に必要な資格者証、合格証明書、免許証等について、また、仕様書等で特に定められた資格がある場合にはその資格について記載すること。  
 5 監理技術者の経歴書には、監理技術者資格者証(写)の様式を用いて監理技術者資格者証の写しを添付すること。
- (注) 資格者証のコピー又は写真を裏面に貼り付けること。(資格者証に写真がない場合は、上半身脱帽、3か月以内に撮影した写真(4.0cm×3.0cm)を添付すること。)  
 また、職歴は、最近5年以内に従事した主要工事のうち、水道工事について記載すること。



# 経 歴 書 (給水装置工事主任技術者)

住 所 文京区本郷三丁目〇〇番〇〇号

ふりがな へい の さぶ ろう  
氏 名 丙 野 三 郎

生年月日 昭和28年10月10日

## 学 歴

年 月

## 職 歴

平成20年 4月～平成21年 3月 給水管取付替工事請負単価契約

平成21年 4月～平成22年 3月 給水管取付替工事請負単価契約

平成22年 4月～平成23年 3月 給水管取付替工事請負単価契約

平成23年 4月～平成24年 3月 給水管取付替工事請負単価契約

## 資 格

平成12年 6月 給水装置工事主任技術者 免許番号 第12345号

- 注 1 表題の( )内には、現場代理人等該当する技術者分類の名称を記入すること。  
 2 学歴欄には、建設業法による主任技術者等でその資格が建設業法第7条第2号のイによる場合等、求められる資格を有することを証するのに学歴を必要とする場合のみ記載すること。  
 3 職歴欄には、職歴を記載するとともに、建設業法による主任技術者等についてはその資格に必要な実務経験について、また、仕様書等で必要な実務経験等が指定されている場合はその実務経験について記載すること。  
 4 資格欄には、建設業法による主任技術者等についてはその資格に必要な資格者証、合格証明書、免許証等について、また、仕様書等で特に定められた資格がある場合にはその資格について記載すること。  
 5 監理技術者の経歴書には、監理技術者資格者証(写)の様式を用いて監理技術者資格者証の写しを添付すること。
- (注) 資格者証のコピー又は写真を裏面に貼り付けること。(資格者証に写真がない場合は、上半身脱帽、3か月以内に撮影した写真(4.0cm×3.0cm)を添付すること。)  
 また、職歴は、最近5年以内に従事した主要工事のうち、水道工事について記載すること。

## 経 歴 書 (給水装置工事配水管工)

住 所 文京区本郷三丁目〇〇番〇〇号

ふりがな てい の し ろう  
氏 名 丁 野 四 郎

生年月日 昭和29年10月10日

## 学 歴

年 月

## 職 歴

平成19年 4月～平成20年 3月 給水管取付替工事請負単価契約

平成20年 4月～平成21年 3月 給水管取付替工事請負単価契約

平成22年 4月～平成23年 3月 給水管取付替工事請負単価契約

平成23年 4月～平成24年 3月 給水管取付替工事請負単価契約

## 資 格

平成15年 8月 給水装置工事配管技能者認定証 免許番号 第N12345号

- 注 1 表題の( )内には、現場代理人等該当する技術者分類の名称を記入すること。
- 2 学歴欄には、建設業法による主任技術者等でその資格が建設業法第7条第2号のイによる場合等、求められる資格を有することを証するのに学歴を必要とする場合のみ記載すること。
- 3 職歴欄には、職歴を記載するとともに、建設業法による主任技術者等についてはその資格に必要な実務経験について、また、仕様書等で必要な実務経験等が指定されている場合はその実務経験について記載すること。
- 4 資格欄には、建設業法による主任技術者等についてはその資格に必要な資格者証、合格証明書、免許証等について、また、仕様書等で特に定められた資格がある場合にはその資格について記載すること。
- 5 監理技術者の経歴書には、監理技術者資格者証(写)の様式を用いて監理技術者資格者証の写しを添付すること。
- (注) 資格者証のコピー又は写真を裏面に貼り付けること。(資格者証に写真がない場合は、上半身脱帽、3か月以内に撮影した写真(4.0cm×3.0cm)を添付すること。)
- また、職歴は、最近5年以内に従事した主要工事のうち、給水装置工事について記載すること。なお、資格については、次の1から3までのいずれか1つを記載すればよい。
- 1 給水装置工事配管技能者認定証
  - 2 給水装置工事配管技能者講習会修了証
  - 3 分岐穿孔実務経験者確認証

# 経 歴 書 (検定合格警備員)

住 所 新宿区新宿三丁目〇〇番〇〇号

ふりがな ほ の ご ろう  
氏 名 戊 野 五 郎

生年月日 昭和37年12月10日

## 学 歴

年 月

## 職 歴

- 平成21年 4月～平成22年 2月 大田区馬込一丁目地先から同区馬込三丁目地先間配水本管  
(1,000mm) 新設工事
- 平成22年 3月～平成23年 8月 世田谷区成城二丁目地先から同区砧八丁目地先間配水本管  
(1,000mm) 新設工事
- 平成23年 9月～平成24年 1月 板橋区三園一丁目地先から練馬区大泉学園町三丁目地先間  
配水本管 (1,000mm) 新設工事

## 資 格

平成23年 8月 交通誘導警備業務 2級 合格証明書番号 東京都公安委員会第12345号

- 注 1 表題の( )内には、現場代理人等該当する技術者分類の名称を記入すること。  
2 学歴欄には、建設業法による主任技術者等でその資格が建設業法第7条第2号のイによる場合等、求められる資格を有することを証するのに学歴を必要とする場合のみ記載すること。  
3 職歴欄には、職歴を記載するとともに、建設業法による主任技術者等についてはその資格に必要な実務経験について、また、仕様書等で必要な実務経験等が指定されている場合はその実務経験について記載すること。  
4 資格欄には、建設業法による主任技術者等についてはその資格に必要な資格者証、合格証明書、免許証等について、また、仕様書等で特に定められた資格がある場合にはその資格について記載すること。  
5 監理技術者の経歴書には、監理技術者資格者証(写)の様式を用いて監理技術者資格者証の写しを添付すること。
- (注) 資格を示す合格証明書のコピー又は写真を裏面に貼り付けること。  
また、職歴は、最近2年以内に従事した主要工事について記載すること。  
※国道 道路占用工事共通指示書(平成21年10月1日)による国道全路線を対象とする。  
都道 東京都公安委員会告示第169号(平成21年5月1日)による都道指定21路線を対象とする。

# 支給材料取扱責任者届

平成25年 5月13日

東京都水道局長〇〇支所  
〇〇課長 〇〇〇 〇〇〇 殿

東京都千代田区丸の内三丁目18番18号  
水道建設株式会社

現場代理人 土木 一郎 印

下記の者を、支給材料取扱責任者に指名します。

## 記

(ふりがな)	すい どう さぶ ろう	
1 氏 名	水 道 三 郎	印
生 年 月 日	昭和30年10月 1日	
住 所	大田区南馬込〇〇丁目〇〇番〇〇号	
(ふりがな)	おお た ご ろう	
2 氏 名	太 田 五 郎	印
生 年 月 日	昭和32年 1月21日	
住 所	大田区南馬込〇〇丁目〇〇番〇〇号	
工 事 番 号	第1400100号	

# 支給材料取扱責任者証

上記の者を、支給材料取扱責任者であることを証します。  
なお、本証は、上記工事番号のみ有効とします。

平成25年 5月17日

東京都千代田区丸の内三丁目18番18号  
水道建設株式会社

現場代理人 土木 一郎 殿

東京都水道局長〇〇支所  
〇〇課長 〇〇〇 〇〇〇 印

- (注) 1 工事完成後、速やかに監督員に返納すること。  
なお、工事番号が変更になった場合は返納し、新工事番号で再発行を受けること。  
2 同一工事案件で複数枚の責任証は発行しない。  
3 支給材引取時には、身分又は本人であることを証明できるものを必ず携帯すること。

文書番号 (工事番号)	第1400100号
----------------	-----------

# 施 工 計 画 書

平成25年 4月19日

(発注者宛)

東京都水道局長

〇〇〇 〇〇〇 殿

住所 東京都千代田区丸の内三丁目18番18号  
水道建設株式会社

氏名 代表取締役 水 道 太 郎

〔 法人の場合は名称  
及び代表者の氏名 〕

現場代理人氏名 土木 一郎 ⑩

下記工事について別添施工計画書を提出します。

文書番号 (契約番号)	25水経契契第 1号		
工 事 件 名	千代田区神田神保町三丁目25番地先から同区九段南一丁目2番地先間 配水小管布設替工事		
工 事 場 所	千代田区神田神保町三丁目25番地先から同区九段南一丁目2番地先間		
契 約 金 額	¥193,494,000.- (うち取引に係る消費税及び地方消費税の額 ¥9,214,000.-)		
契 約 年 月 日	平成25年 4月 8日	工 期	平成25年 9月18日

監理業務受託者	事務所名	担当者名	⑩
---------	------	------	---

注 この様式は、施工計画書のほか変更施工計画書、溶接工の名簿、警戒宣言に伴う緊急時対策計画書等の書類の提出にも使用する。

(注) 作成に当たっては、配水管工事標準仕様書を参考に記述すること。

施工計画書を変更、追加等する場合は、標題の横に「( )」で表示すること。

文書番号 (工事番号)	第1400100号
----------------	-----------

## 警戒宣言に伴う緊急時対策計画書

平成25年 4月16日

(発注者宛)

東京都水道局長

〇〇〇 〇〇〇 殿

住所 東京都千代田区丸の内三丁目18番18号  
受注者 水道建設株式会社

氏名 代表取締役 水 道 太 郎

法人の場合は名称  
及び代表者の氏名

現場代理人氏名 土木 一郎 ⑩

下記工事について別添警戒宣言に伴う緊急時対策計画書を提出します。

文書番号 (契約番号)	25水経契契第 1号		
工 事 件 名	千代田区神田神保町三丁目25番地先から同区九段南一丁目2番地先間配水小管布設替工事		
工 事 場 所	千代田区神田神保町三丁目25番地先から同区九段南一丁目2番地先間		
契 約 金 額	¥193,494,000.- (うち取引に係る消費税及び地方消費税の額 ¥9,214,000.-)		
契 約 年 月 日	平成25年 4月 8日	工 期	平成25年 9月18日

監理業務受託者	事務所名	担当者名	⑩
---------	------	------	---

注 この様式は、施工計画書のほか変更施工計画書、溶接工の名簿、警戒宣言に伴う緊急時対策計画書等の書類の提出にも使用する。

(注) 1 作成に当たっては、「計画書等作成要領」の「警戒宣言に伴う緊急時対策計画書」を参考に記述すること。

2 受注者は、工事着手に先立ち提出すること。

なお、軽易な工事においては、監督員の承諾を得て提出を省略することができる。

文書番号 (工事番号)	第1400100号
----------------	-----------

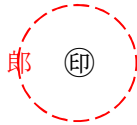
## 建設業退職金共済制度加入届

(発注者宛)

平成25年 4月26日

東京都水道局長

〇〇〇 〇〇〇 殿

住所 東京都千代田区丸の内三丁目18番18号  
 受注者 水道建設株式会社  
 氏名 代表取締役 水道 太郎 

法人の場合は名称  
 及び代表者の氏名

建設業退職金共済制度の加入について、  

 ・掛金収納書  
 ・標識(シール)の工事現場における掲示状況写真  
 ・建設業退職金共済証紙購入状況報告書
 
 を添えて届け出ます。

文書番号 (契約番号)	25水経契第 1号		
工 事 件 名	千代田区神田神保町三丁目25番地先から同区九段南一丁目2番地先間 配水小管布設替工事		
工 事 場 所	千代田区神田神保町三丁目25番地先から同区九段南一丁目2番地先間		
契 約 金 額	¥193,494,000.- (うち取引に係る消費税及び地方消費税の額 ¥9,214,000.-)		
契 約 年 月 日	平成25年 4月 8日	工 期	平成25年 9月18日

- ・ 上記添付書類のうち、掛金収納書、標識(シール)の工事現場における掲示状況写真、建設業退職金共済証紙購入状況報告書のいずれかを提出できない場合は、提出できない書類名称及び提出できない理由を下記に記載すること。
- ・ 建設業退職金共済制度に非加入の場合は他の共済制度(中小企業退職金共済制度等)に加入している状況を下記に記載し証明する書類を添付し提出すること。

**【提出できない場合(3ケース)の記載例】**

本工事は、

- ケース1 高度な技術を要する〇〇工事のため、
- ケース2 専門的な〇〇工事であり、当社社員のみで施工を行うため、
- ケース3 技術資格を有する作業員で施工し、退職金制度をもつ会社に所属しているため、

本制度に該当する現場労働者は雇用しません。  
 このため、本工事に係る掛金収納書の提出はいたしません。

監理業務受託者	事務所名	担当者名	
---------	------	------	---

注 標識(シール)の工事現場における掲示状況写真を同時に提出できない場合には、後日この様式を使用して別途提出すること。

## 掛 金 収 納 書

掛金収納書(下請業者が自ら証紙を購入した場合の掛金収納書を含む) を下記に添付すること。

( 掛 金 収 納 書 )

注1 元請業者は、下請業者の要する共済証紙分を含めて購入し、その掛金収納書を添付する。

注2 下請業者が自ら証紙を購入する場合については、下請業者に建設業退職金共済証紙購入状況報告書により計算した額の共済証紙を購入するよう指導し、その掛金収納書を添付する。

## 標識(シール)の工事現場における掲示状況写真

標識(シール)の工事現場における掲示状況を示す写真を下記に添付すること。

(標識(シール)の工事現場における掲示状況を示す写真)



# 建設業退職金共済証紙購入状況報告書

## 1 工事種別及び総工事費

工事種別	総工事費	契約金額	無償支給材料費評価額
土木 (その他)	¥ 193,494,000-	¥ 193,494,000-	¥

- 注1 工事種別には [表] 中の該当する工事種別を記載する。  
 2 総工事費 = 契約金額 + 無償材料費評価額  
 3 契約金額には消費税及び地方消費税額を含む。

## 2 共済証紙購入額算出方法

購入額算出方法	A 建設業退職金共済制度加入労働者（加入労働者）及びその就労予定日数が分かっている B 全就労者数及び加入労働者は分かっているが、その就労予定日数が定まっていない <input checked="" type="radio"/> C 加入労働者が分からない
---------	--

注1 購入額算出方法の該当項目を○で囲む。

## 3 共済証紙購入額の算出

上記2の該当項目（ A B C ）について、以下により共済証紙購入額を算出する。

### A 加入労働者及びその就労予定日数が分かっている場合

- ①加入労働者の就労予定日数の総和 \_\_\_\_\_ 人  
 ②掛金日額 \_\_\_\_\_ 円/人  
 ③共済証紙購入額 (①×②) \_\_\_\_\_ ¥

### B 加入労働者は分かっているが、その就労予定日数が定まっていない場合

- ①工事種別 \_\_\_\_\_  
 ②総工事費 \_\_\_\_\_ ¥  
 ③共済証紙購入代金率 \_\_\_\_\_ /1000  
(総工事費と工事種別に対する購入代金率を [表] より求める。)  
 ④契約金額 \_\_\_\_\_ ¥  
 ⑤全就労者数 \_\_\_\_\_ 人  
 ⑥加入労働者数 \_\_\_\_\_ 人  
 ⑦加入者率 (⑥÷⑤) \_\_\_\_\_  
 ⑧共済証紙購入額 (④×③×⑦) \_\_\_\_\_ ¥  
(千円未満を増額調整し、掛金日額で割り切れる額とする。)

C 加入労働者が分からない場合

- ①工事種別 土木（その他）  
 ②総工事費 ¥ 193,494,000-  
 ③共済証紙購入代金率 3.3 /1000  
 （総工事費と工事種別に対する購入代金率を〔表〕より求める。）  
 ④契約金額 ¥ 193,494,000-  
 ⑤加入者率 (70%とする) 0.7  
 ⑥共済証紙購入額 (④×③×⑤) ¥ 447,020-  
 （千円未満を増額調整し、掛金日額で割り切れる額とする。）

【計算例】

購入額  
 $= 193,494,000 \times (3.3 / 1000) \times 0.7$   
 $= 446,971$ 円  
 購入枚数  
 $= 446,971 \text{円} \div 310 \text{円/枚}$   
 $= 1141.8$   
 $\approx 1142 \text{枚 (端数切り上げ)}$   
 購入額（増額調整） $= 1142 \text{枚} \times 310 \text{円/枚}$   
 $= 447,020$ 円

参考：掛金日額 310円/人（平成23年1月1日現在）

〔表〕（工事種別・総工事費に対する共済証紙購入代金率）

工事種別 総工事費	土 木						建 築		設 備	
	舗装	橋梁等	隧道	堰堤	浚渫・埋立	その他	住宅・同設備	非住宅・同設備	屋外の電気等	機械機器設備
20,000～ 49,999千円	$\frac{4.7}{1,000}$	$\frac{4.6}{1,000}$	$\frac{5.1}{1,000}$	$\frac{5.4}{1,000}$	$\frac{4.0}{1,000}$	$\frac{5.1}{1,000}$	$\frac{4.1}{1,000}$	$\frac{4.3}{1,000}$	$\frac{3.0}{1,000}$	$\frac{2.4}{1,000}$
50,000～ 99,999千円	$\frac{4.1}{1,000}$	$\frac{4.0}{1,000}$	$\frac{4.0}{1,000}$	$\frac{4.4}{1,000}$	$\frac{3.9}{1,000}$	$\frac{4.4}{1,000}$	$\frac{3.9}{1,000}$	$\frac{3.6}{1,000}$	$\frac{2.6}{1,000}$	$\frac{2.0}{1,000}$
100,000～ 499,999千円	$\frac{3.3}{1,000}$	$\frac{3.0}{1,000}$	$\frac{3.0}{1,000}$	$\frac{3.6}{1,000}$	$\frac{2.7}{1,000}$	$\frac{3.3}{1,000}$	$\frac{3.1}{1,000}$	$\frac{3.0}{1,000}$	$\frac{2.0}{1,000}$	$\frac{1.6}{1,000}$
500,000千円 以上	$\frac{2.4}{1,000}$	$\frac{2.3}{1,000}$	$\frac{2.7}{1,000}$	$\frac{2.6}{1,000}$	$\frac{2.4}{1,000}$	$\frac{2.6}{1,000}$	$\frac{2.9}{1,000}$	$\frac{2.6}{1,000}$	$\frac{1.6}{1,000}$	$\frac{1.6}{1,000}$

注1 屋外の電気等は、道路や公園の街路灯設置工事や信号機設置工事等の場合に適用する。

2 表中の率は、建退協の数値を基に、あらかじめ70%で除した数値で示したものである。

# 労働者災害補償保険加入確認書

平成 25 年 4 月 26 日

東京都水道局長

〇〇〇 〇〇〇 殿

東京都千代田区丸の内三丁目 18 番 18 号  
水道建設株式会社

代表取締役 水 道 太 郎

印

下記のとおり（労災保険加入証明願）を提出します。

## 記

- 1 工 事 件 名 千代田区神田神保町三丁目 25 番地先から同区九段南一丁目 2 番地先間配水小管布設替工事
- 2 工 事 番 号 第 1 4 0 0 1 0 0 号
- 3 契 約 番 号 25 水経契契第 1 号
- 4 契 約 年 月 日 平成 25 年 4 月 8 日
- 5 労 災 保 険 加 入 確 認 書 別紙のとおり

(注) 労災保険加入の必要な工事（請負金額 250 万円を超える案件）の場合は、各労働局が定める様式を別紙として添付すること。

## 労災保険加入証明願

平成 年 月 日

- ・労働保険特別会計歳入徴収官  
労働局長
- ・労働基準監督署長 殿

所在地：  
名称：  
代表者：  
担当者：  
電話：

印

下記のとおり、労災保険に加入済であることを証明願います。

労働保険番号	都道府県	所掌	管轄	基幹番号	—	枝番号
					—	
工事の 場合	発注者名					
	工事の名称					
	工事の所在地					
	予定期間		平成 年 月 日～平成 年 月 日			
	請負金額					
目的	<ul style="list-style-type: none"> <li>・工事契約書</li> <li>・その他( )</li> </ul>					
証明書提出先						

-----  
(証明欄)

上記事業について、労災保険に加入済であることを証明します。

平成 年 月 日

労働保険特別会計歳入徴収官  
労働局長

印

労働基準監督署長

印

(注) 本様式は東京労働局の様式であることから、作成の際は様式について確認すること。

文書番号 (工事番号)	第1400100号
----------------	-----------

## 材料搬入予定調書

平成25年 4月18日

(発注者宛)

東京都水道局長

〇〇〇 〇〇〇 殿

住所 東京都千代田区丸の内三丁目18番18号  
受注者 水道建設株式会社

氏名 代表取締役 水道 太郎

法人の場合は名称  
及び代表者の氏名

現場代理人氏名 土木 一郎 ㊟

下記の工事に使用する材料の搬入予定は、別紙のとおりです。

文書番号 (契約番号)	25水経契契第 1号		
工事件名	千代田区神田神保町三丁目25番地先から同区九段南一丁目2番地先間 配水小管布設替工事		
工事場所	千代田区神田神保町三丁目25番地先から同区九段南一丁目2番地先間		
契約金額	¥193,494,000.- (うち取引に係る消費税及び地方消費税の額 ¥9,214,000.-)		
契約年月日	平成25年 4月 8日	工 期	平成25年 9月18日

監督員 職 氏 名	主事 〇〇〇 〇〇〇 <span style="float: right;">㊟</span>	受付年月日	平成25年 4月18日
--------------	---	-------	-------------

監理業務受託者	事務所名	担当者名	㊟
---------	------	------	---

- (注) 1 材料搬入計画書を添付すること。  
2 受注者持材料搬入内訳調書を別途作成すること。  
3 (材料・機器試験) 記録の報告書等を必要の都度提出すること。

# 材料搬入計画書

品名	形状・寸法	単位	搬入数量	摘要
砂	しゃ断層用砂	m <sup>3</sup>	266	
砂	埋戻し用砂	m <sup>3</sup>	919	
レディミストコンクリート	H182B	m <sup>3</sup>	000	
再生クラッシュラン	RC-40	m <sup>3</sup>	000	
再生粒度調整砕石	RM-40	kg	000	
再生アスファルト混合物	密粒度	t	000	事前認定会社仕様
再生アスファルト混合物	粗粒度	t	000	事前認定会社仕様
ダクタイル鋳鉄管 (NS形)	直管350×6.0	本	000	00規格 00検査
ダクタイル鋳鉄管 (NS形)	直管250×5.0	本	000	00規格 00検査
ダクタイル鋳鉄管 (NS形)	直管200×5.0	本	000	00規格 00検査
ダクタイル鋳鉄管 (NS形)	直管100×4.0	本	000	00規格 00検査
ダクタイル鋳鉄管 (NS形)	直管 75×4.0	本	000	00規格 00検査
バルブ分水栓	SUS	個	000	00規格
給水管配管材		m	000	ステンレス管00m、00規格 VP管00m

(注) 材料検査の実施日が特定できる場合は、実施予定日を記入すること。

# 受注者持材料搬入内訳調書

平成 25 年 9 月 9 日

東京都水道局長  
○○○ ○○○ 殿

東京都千代田区丸の内三丁目 18 番 18 号  
水道建設株式会社  
現場代理人 土木 一郎 印

下記のとおり材料搬入内訳調書を提出します。

## 記

- 1 工 事 件 名 千代田区神田神保町三丁目 25 番地先から同区九段南一丁目 2 番地先間配水小管布設替工事
- 2 工 事 番 号 第 1400100 号
- 3 契 約 番 号 25 水経契第 1 号
- 4 契 約 年 月 日 平成 25 年 4 月 8 日
- 5 材 料 搬 入 内 訳 調 書 別紙のとおり

確 認 印

(注) 材料搬入内訳調書を添付すること。

## 材料搬入内訳調書

品名	形状・寸法	単位	搬入数量	摘要
砂	しゃ断層用砂	m <sup>3</sup>	266	平成25年5月9日～8月30日
砂	埋戻し用砂	m <sup>3</sup>	919	平成25年5月9日～8月30日
レディーミストコンクリート	H182B	m <sup>3</sup>	000	平成25年5月16日～8月22日
再生クラッシュラン	RC-40	m <sup>3</sup>	000	平成25年5月16日～8月22日
再生粒度調整砕石	RM-40	kg	000	平成25年5月9日～8月30日
再生アスファルト混合物	密粒度	t	000	平成25年5月9日～9月6日
再生アスファルト混合物	粗粒度	t	000	平成25年5月9日～9月6日
ダクトイル鑄鉄管 (NS形)	直管350×6.0	本	000	平成25年5月9日～6月28日
ダクトイル鑄鉄管 (NS形)	直管250×5.0	本	000	平成25年5月9日～6月24日
ダクトイル鑄鉄管 (NS形)	直管200×5.0	本	000	平成25年7月1日～8月30日
ダクトイル鑄鉄管 (NS形)	直管100×4.0	本	000	平成25年6月27日～8月30日
ダクトイル鑄鉄管 (NS形)	直管75×4.0	本	000	平成25年8月26日～8月30日
バルブ分水栓	SUS	個	000	平成25年5月9日～8月30日
給水管配管材	SUS	m	000	平成25年5月9日～8月30日
給水管配管材	VP	m	000	平成25年5月16日～8月22日

(注) 材料検査の実施日を記入すること。



文書番号 (工事番号)	第1400100号
----------------	-----------

## 下 請 負 届

(発注者宛)

平成 25 年 4 月 16 日

東京都水道局長

〇〇〇 〇〇〇 殿

住所 東京都千代田区丸の内三丁目18番18号  
水道建設株式会社

受注者 氏名 代表取締役 水道太郎 

法人の場合は名称  
及び代表者の氏名

(建設業許可番号) 大臣特62号1234号

下記のとおり下請負により施工しますので届け出ます。  
なお、下請負者に対する工事の調整、指導及び監督については、当社において一切の責任をもって行います。

文書番号 (契約番号)	25水経契契第 1号		
工 事 件 名	千代田区神田神保町三丁目25番地先から同区九段南一丁目2番地先間 配水小管布設替工事		
工 事 場 所	千代田区神田神保町三丁目25番地先から同区九段南一丁目2番地先間		
契 約 金 額	¥193,494,000.- (うち取引に係る消費税及び地方消費税の額 ¥9,214,000.-)		
契 約 年 月 日	平成25年 4 月 8 日	工 期	平成25年 9 月 18 日
下 請 負 金 額	¥87,000,000.- (¥57,000,000.-)		
下 請 負 者 名	別紙記載のとおり		

監理業務受託者	事務所名	担当者名	
---------	------	------	---

(注) 下請負金額の( )内には、建設業法別表第一に規定される28業種のみを対象として積み上げた金額を記載すること。

## 下 請 負 者 一 覧 表

元請負者が自ら施工する工種	工程管理 配管、土工事一式 舗装材料を除く使用材料一式							
下請負に付する工種及び数量	材料 込別	下請負者名 建設業許可番号	代表者名	所在地	電話 番号	契約年月日	現場責任者	摘要
全工区の舗装	込	△△興業建設 (株) 大臣特〇〇 第〇〇〇〇〇号	代表取締役 〇〇 〇〇	〇〇区〇 〇町〇丁 目〇番地	03-〇 〇〇 〇-〇 〇〇 〇〇 〇	平成〇〇年 〇〇月〇〇日	〇〇 〇〇	
2工区(0~1,097m)の掘削及び発生土処分一式	込	□□建設(株) 大臣特〇〇 第〇〇〇〇〇号	代表取締役 〇〇 〇〇	〇〇区〇 〇町〇丁 目〇番地	03-〇 〇〇 〇-〇 〇〇 〇〇 〇	平成〇〇年 〇〇月〇〇日	〇〇 〇〇	
1工区(0~750m)の発生土処分一式		▽▽産業(株)	代表取締役 〇〇 〇〇	〇〇区〇 〇町〇丁 目〇番地	03-〇 〇〇 〇-〇 〇〇 〇〇 〇	平成〇〇年 〇〇月〇〇日	〇〇 〇〇	建設業法対象外
建設廃材の運搬・処理		□□◇◇産業(株)	代表取締役 〇〇 〇〇	〇〇区〇 〇町〇丁 目〇番地	03-〇 〇〇 〇-〇 〇〇 〇〇 〇	平成〇〇年 〇〇月〇〇日	〇〇 〇〇	建設業法対象外
交通誘導員		〇〇警備(株)	代表取締役 〇〇 〇〇	〇〇区〇 〇町〇丁 目〇番地	03-〇 〇〇 〇-〇 〇〇 〇〇 〇	平成〇〇年 〇〇月〇〇日	〇〇 〇〇	建設業法対象外

(注) 1 建設業法別表第一に規定される28業種以外の下請負契約についても記載すること。  
 2 摘要欄には、建設業法上の28業種以外の場合に「建設業法対象外」と記載すること。  
 3 一次下請負者は全て記載すること。

文書番号 (工事番号)	第1400100号
----------------	-----------

## 前払金等請求確認書

(発注者宛)

平成25年 4月11日

東京都水道局長

〇〇〇 〇〇〇 殿

受注者

住所 東京都千代田区丸の内三丁目18番18号  
水道建設株式会社

氏名 代表取締役 水道 太郎 

法人の場合は名称  
及び代表者の氏名

下記の工事に関する前払金等の請求については確認欄のとおりです。

文書番号 (契約番号)	25水経契契第 1号		
工事件名	千代田区神田神保町三丁目25番地先から同区九段南一丁目2番地先間配水小管布設替工事		
工事場所	千代田区神田神保町三丁目25番地先から同区九段南一丁目2番地先間		
契約金額	¥193,494,000.- (うち取引に係る消費税及び地方消費税の額 ¥9,214,000.-)		
契約年月日	平成25年 4月 8日	工 期	着手指定の日から100日間
前払金等 請求確認欄	前 払 金	中 間 前 払 金	部 分 払
	<input checked="" type="radio"/> 1 請求する。  <input type="radio"/> 2 請求しない。	<input type="radio"/> 1 請求する。  <input checked="" type="radio"/> 2 請求しない。	<input checked="" type="radio"/> 1 請求する。 <input type="radio"/> 2 請求しない。 <input type="radio"/> 3 本工事は部分払対象外

- 注
- 1 前払金等請求確認欄は、該当する項目の番号を○で囲む。
  - 2 前払金を請求しない場合は、中間前払金を請求できない。
  - 3 中間前払金を請求する場合は、部分払は請求できない。

文書番号  
(工事番号)

第1400100号

## 前払金請求書

平成25年 4月19日

(発注者宛)

東京都水道局長

〇〇〇 〇〇〇 殿

住所 東京都千代田区丸の内三丁目18番18号  
水道建設株式会社  
受注者 氏名 代表取締役 水道太郎 (印)  
債主登録番号(受付番号) 〇〇〇〇〇〇〇〇

〔 法人の場合は名称  
及び代表者の氏名 〕

保証証書を提出したので下記のとおり前払金を請求します。

### 記

- 請求金額 ￥58,000,000.-  
(うち取引に係る消費税及び地方消費税の額 )
- 文書番号 (契約番号) 25水経契契第 1号
- 工事件名 千代田区神田神保町三丁目25番地先から同区九段南一丁目2番地先間  
配水小管布設替工事
- 契約金額 ￥193,494,000.-  
(うち取引に係る消費税及び地方消費税の額 ￥9,214,000.- )
- 前払金の率 契約金額の 30 %  
(限度額 ￥270,000,000.- )
- 請求根拠 契約条項第 34 条

- (注) 1 支払金振込口座登録申請済みの受注者は、債主登録番号(受付番号)を記載し、保証証書を添付すること。  
なお、支払金振込口座登録申請していない受注者は、支払金口座振込依頼書を添付すること。  
2 上記、請求金額の消費税額の記入欄は、空欄とする。

文書番号 (工事番号)	第1400100号
----------------	-----------

## 前払金請求書 (追加分)

平成25年 5月23日

(発注者宛)

東京都水道局長

〇〇〇 〇〇〇 殿

住所 東京都千代田区丸の内三丁目18番18号  
水道建設株式会社  
受注者  
氏名 代表取締役 水道太郎 ㊞  
債主登録番号(受付番号) 〇〇〇〇〇〇〇〇

〔 法人の場合は名称  
及び代表者の氏名 〕

保証証書を提出したので下記のとおり前払金を請求します。

### 記

- 請求金額 ￥1,000,000.-  
(うち取引に係る消費税及び地方消費税の額 )
- 文書番号 (契約番号) 25水経契第 1号
- 工事件名 千代田区神田神保町三丁目25番地先から同区九段南一丁目2番地先間配水小管布設替工事
- 契約年月日 平成25年 4月 8日
- 既契約金額 ￥193,494,000.-  
(うち取引に係る消費税及び地方消費税の額 ￥9,214,000.- )
- 変更契約金額 ￥196,822,500.-  
(うち取引に係る消費税及び地方消費税の額 ￥9,372,500.- )
- 既前払金額 ￥58,000,000.-
- 変更前払金額 ￥59,000,000.-

- (注) 1 本様式は、前払をした後において前払金の追加が認められた場合に使用すること。  
2 前払金を追加請求するときは、補償契約変更後の保証証書を添付すること。  
3 前払金を追加請求する場合も工事請負契約書34条の定めによる限度を超えることはできない。  
4 支払金振込口座登録申請済の受注者は、債主登録番号を記入すること。  
5 支払金振込口座登録申請していない受注者は、支払金口座振込依頼書を添付すること。  
6 上記、請求金額の消費税額の記入欄は、空欄とする。

文書番号 (工事番号)	第1400100号
----------------	-----------


## 認 定 請 求 書

平成25年 7月 5日

(発注者宛)

東京都水道局長


〇〇〇 〇〇〇 殿

住所 東京都千代田区丸の内三丁目18番18号  
 水道建設株式会社  
 受注者 氏名 代表取締役 水道太郎 

〔 法人の場合は名称  
 及び代表者の氏名 〕

下記の工事について、中間前払金の請求をしたいので、要件を満たしていることの認定を請求します。

文書番号 (契約番号)	25水経契契第 1号		
工 事 件 名	千代田区神田神保町三丁目25番地先から同区九段南一丁目2番地先間配水小管布設替工事		
工 事 場 所	千代田区神田神保町三丁目25番地先から同区九段南一丁目2番地先間		
契 約 金 額	¥193,494,000.-	既 受 領 額	¥58,000,000.-
契 約 年 月 日	平成25年 4月 8日	工 期	平成25年 9月18日
摘 要			

監理業務受託者	事務所名		担当者名	
---------	------	--	------	---

(注) 工事履行報告書を添付すること。

# 工 事 履 行 報 告 書

工 事 件 名	千代田区神田神保町三丁目 2 5 番地先から同区九段南一丁目 2 番地先間 配水小管布設替工事						
工 事 番 号	第 1 4 0 0 1 0 0 号						
契 約 番 号	2 5 水 経 契 約 第 1 号						
工 期	平成 2 5 年 4 月 2 5 日 から 平成 2 5 年 9 月 1 8 日 まで 100 日間						
工 種	4 月	5 月	6 月	7 月	8 月	9 月	10 月
布設工		----- —————					
舗装工		----- —————					
仮設工			----- —————				
共通仮設費		----- —————					
諸経費		----- —————					
進捗率 (%)	予定進捗 (-----) 率	8	22	52	60	80	100
	実施進捗 (————) 率	10	25	58			
記事欄	<p style="text-align: center;">平成 2 5 年 6 月 2 8 日 現在 出来高 <u>5 8 %</u></p> <p style="text-align: center;">経過日数 <u>4 4 日</u></p>						

工事履行報告書を提出します。

平成 2 5 年 6 月 2 8 日

現場代理人 土木 一郎



- (注) 1 工事着手前に予定進捗率を記入して提出すること。  
2 実施進捗率を記入して認定請求書に添付すること。

# 中間前払金請求書

平成25年 7月16日

東京都水道局長  
〇〇〇 〇〇〇 殿

東京都千代田区丸の内三丁目18番18号  
水道建設株式会社

代表取締役 水道太郎 (印)

債主登録番号(受付番号) 〇〇〇〇〇〇〇〇

〔 法人の場合は名称  
及び代表者の氏名 〕

中間前払金保証証書を提出したので下記のとおり中間前払金を請求します。

## 記

請求金額 ￥38,600,000.-

- 1 工事件名 千代田区神田神保町三丁目25番地先から同区九段南一丁目2番地先間配水小管布設替工事
- 2 工事番号 第1400100号
- 3 契約番号 25水経契契第 1号
- 4 契約年月日 平成25年 4月 8日
- 5 契約金額 ￥193,494,000.- ( ￥9,214,000.- )
- 6 前払金額 ￥58,000,000.-
- 7 中間前払金の率 現場説明書に記載されている率
- 8 請求根拠 契約条項 第37条の2

注 契約金額の( )は、取引に係る消費税及び地方消費税の額(内書き)を示す。

- (注) 1 前払をした後、中間前払金の請求が認められた場合に使用すること。  
2 中間前払金を請求するときは、中間前払保証証書を添付すること。  
3 支払振込口座登録申請済みの受注者は、債主登録番号を記入すること。  
4 支払金振込口座登録申請していない受注者は、支払金口座振込依頼書を添付すること。



# 中間前払金請求書（追加分）

平成25年 7月22日

東京都水道局長

〇〇〇 〇〇〇 殿

東京都千代田区丸の内三丁目18番18号  
水道建設株式会社

代表取締役 水道太郎 印

債主登録番号（受付番号） 〇〇〇〇〇〇〇〇

〔 法人の場合は名称  
及び代表者の氏名 〕

下記のとおり中間前払金の追加を請求します。

記

請求金額	¥700,000.-
------	------------

- |             |   |                  |
|-------------|---|------------------|
| 1 工事件名      | 千代田区神田神保町三丁目25番地先から同区九段南一丁目2番地先間配水小管布設替工事 |                  |
| 2 工事番号      | 第1400100号                                 |                  |
| 3 契約番号      | 25水経契契第 1号                                |                  |
| 4 契約年月日     | 平成25年 4月 8日                               |                  |
| 5 既契約金額     | ¥193,494,000.-                            | ( ¥9,214,000.- ) |
| 6 変更契約金額    | ¥196,822,500.-                            | ( ¥9,372,500.- ) |
| 7 既前払金額     | ¥58,000,000.-                             |                  |
| 8 変更前払金額    | ¥59,000,000.-                             |                  |
| 9 既中間前払金額   | ¥38,600,000.-                             |                  |
| 10 変更中間前払金額 | ¥39,300,000.-                             |                  |

注 契約金額の（ ）は、取引に係る消費税及び地方消費税の額（内書き）を示す。

- (注) 1 前払の追加をした後において、中間前払金の追加が認められた場合に使用すること。  
2 中間前払金を追加請求するときは、保証契約変更後の保証証書を添付すること。  
3 中間前払金を追加請求する場合も、工事請負契約書第37条の2の定めによる限度を超えることはできない。  
4 支払金振込口座登録申請済みの受注者は、債主登録番号を記入すること。  
5 支払金振込口座登録申請していない受注者は、支払金口座振込依頼書を添付すること。

文書番号 (工事番号)	第1400100号
----------------	-----------

## 材料検査請求書 (第1回)

(発注者宛)

平成25年 7月16日

東京都水道局長

〇〇〇 〇〇〇 殿

住所	東京都千代田区丸の内三丁目18番18号
受注者	水道建設株式会社
氏名	代表取締役 水道 太郎
	法人の場合は名称 及び代表者の氏名
	現場代理人氏名 土木 一郎 <span style="float: right;">(印)</span>

下記のとおり材料検査を請求します。

文書番号 (契約番号)	25水経契第 1号		
工 事 件 名	千代田区神田神保町三丁目25番地先から同区九段南一丁目2番地先間 配水小管布設替工事		
工 事 場 所	千代田区神田神保町三丁目25番地先から同区九段南一丁目2番地先間		
契 約 金 額	¥193,494,000.- (うち取引に係る消費税及び地方消費税の額 ¥9,214,000.-)		
契 約 年 月 日	平成25年 4月 8日	工 期	平成25年 9月18日
検 査 場 所	〇〇県〇〇市〇〇町〇〇番地 〇〇製作株式会社〇〇工場		
検 査 対 象 材 料	別紙のとおり		

検 査 員 名	主事 〇〇〇 〇〇〇 (印)	検 査 年 月 日	平成 年 月 日
立 会 員 名	主事 □□□ □□□ (印)		

監理業務受託者	事務所名	担当者名	(印)
---------	------	------	-----

(注) 承諾図書に基づくものや検査員による検査の場合に提出すること。

文書番号 (工事番号)	第1400100号
----------------	-----------

## 中間検査請求書 (第1回)

(発注者宛)

平成25年 7月16日

東京都水道局長

〇〇〇 〇〇〇 殿

住所	東京都千代田区丸の内三丁目18番18号
受注者	水道建設株式会社
氏名	代表取締役 水道 太郎
	法人の場合は名称 及び代表者の氏名
	現場代理人氏名 土木 一郎 <span style="float: right;">(印)</span>

下記のとおり中間検査を請求します。

文書番号 (契約番号)	25水経契第 1号		
工 事 件 名	千代田区神田神保町三丁目25番地先から同区九段南一丁目2番地先間 配水小管布設替工事		
工 事 場 所	千代田区神田神保町三丁目25番地先から同区九段南一丁目2番地先間		
契 約 金 額	¥193,494,000.- (うち取引に係る消費税及び地方消費税の額 ¥9,214,000.-)		
契 約 年 月 日	平成25年 4月 8日	工 期	平成25年 9月18日
検 査 場 所	××区××町×丁目××番地		
検 査 対 象	別紙のとおり		

検 査 員 名	主事 〇〇〇 〇〇〇 (印)	検 査 年 月 日	平成 年 月 日
立 会 員 名	主事 □□□ □□□ (印)		

監理業務受託者	事務所名	担当者名	(印)
---------	------	------	-----

(注) 中間検査とは、既済部分検査以外の管継手の塗装、モルタル充填等の検査のもので後日確認が困難な場合等に行う検査である。

文書番号 (工事番号)	第1400100号
----------------	-----------

## 休日等の工事施工届

(発注者宛) 平成25年 5月 7日  
 東京都水道局長  
 ○○○ ○○○ 殿

住所 東京都千代田区丸の内三丁目18番18号  
 水道建設株式会社  
 受注者 氏名 代表取締役 水道 太郎  
 (法人の場合は名称及び代表者の氏名)  
 現場代理人氏名 土木 一郎 ⑩

下記工事について工期に含まれていない休日等の工事施工について届け出ます。

文書番号 (契約番号)	25水経契契第 1号			
工事件名	千代田区神田神保町三丁目25番地先から同区九段南一丁目2番地先間配水小管布設替工事			
工事場所	千代田区神田神保町三丁目25番地先から同区九段南一丁目2番地先間			
契約金額	¥193,494,000.- (うち取引に係る消費税及び地方消費税の額 ¥9,214,000.-)			
契約年月日	平成25年 4月 8日	工 期	平成25年 9月18日	
届出事項	施工年月日	平成25年 5月19日	箇 所	千代田区神田神保町3丁目25番地先
	理由及び工事内容			
<p>【記載例】                  沿道千代田ビルから、駐車場前の工事は出入りのない休日に実施するよう要望されたため。                  (作業内容)                  掘削及び土留工</p>				

監理業務受託者	事務所名	担当者名	⑩
---------	------	------	---

(注) 工期に含まれない日に作業を行う場合に用いること。ただし、届出事項については、必ず事前に監督員と打合せ又は協議をすること。

# 打合せ議事録

工 事 件 名	千代田区神田神保町三丁目25番地先から同区九段南一丁目2番地先間 配水小管布設替工事		
工 事 番 号	第1400100号		
日 時	平成25年 6月24日(月曜日) 13時30分から14時30分まで		
場 所	〇〇〇〇区役所 〇〇会議室		
出席者	水道局	受注者	管理者 ・ 企業者
〇〇支所配水課 〇〇 〇〇 〇〇 〇〇	水道建設(株) 〇〇 〇〇 〇〇 〇〇	〇〇区役所 〇〇 〇〇 〇〇 〇〇	
協 議 内 容	<p>【土木工事の記載例】</p> <p>1 水道工事の概要説明(〇〇〇)</p> <p>2 道路復旧についての確認事項</p> <p>(1) 影響部分のとり方 別添図のとおり</p> <p>(2) 舗装先行部分の仮復旧断面 別添図のとおり</p> <p>(3) 路盤検査 本復旧に先立ち道路管理者(〇〇区役所土木課)の路盤検査を受けてから舗装する。</p>		

現場代理人	土木 一郎	印
-------	-------	---

(注) 本様式で足りない場合は、次ページの罫線のみ様式を用いること。



# 工 事 週 報

課 長	〇〇係長	〇〇係長	担当者	〇〇	〇〇
指示事項・報告					
N0.2路線 保安設備工の整備完了(〇〇日)(指示書N0.1) N0.3路線 路面の凹部の補修完了(〇〇日)(指示書N0.1) N0.4路線 碎石の飛散整理(〇〇日)(指示書N0.2)					
受注者 記事欄					
1 〇〇区〇〇丁目〇〇番地〇〇号から、同番地先 仮復旧箇所の路面復旧につき苦情があり、直ちに 補修し、了解を得た。(〇〇日) 2 仮復旧 N0.3・N0.4路線 3 N0.3路線の下水道立会い 4 給水栓取付替光景 φ25～1 φ40～2					

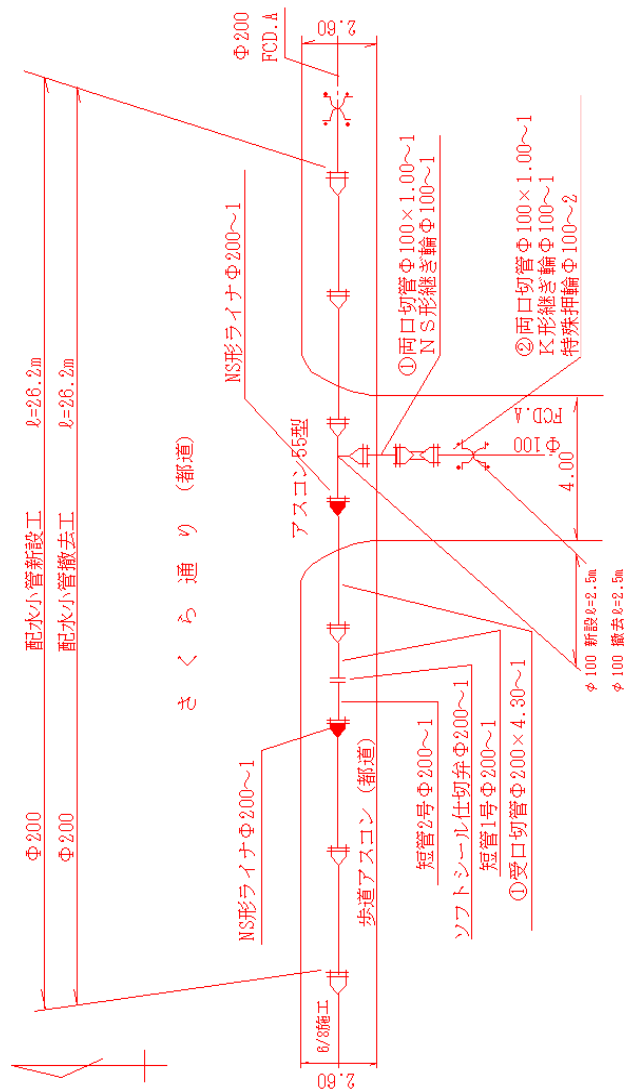
受注者		水道建設株式会社		現場代理人 土木 一郎 印			
〇〇年	〇〇年						
〇〇月〇〇日(月)	至 〇〇月〇〇日(金)						
工事番号		工 事 件 名					
1 4 0 0 1 0 0	千代田区神田神保町三丁目2 5 番地先から同区九段南一丁目2 番地先間 配水小管布設替工事						
工 種	単位	出来形	累計出来形	工 種	単位	出来形	累計出来形
配水小管新設工 φ 2 0 0	m	26 2	374 3				
配水小管撤去工 φ 2 0 0	m	26 2	374 3				
連絡工 φ 1 0 0	箇所	1 0	2 0				
制水弁設置工	箇所	1 0	3 0				
給水栓取付替	栓	3 0	123 0				
水道局記事欄							
下水道局立会い							

(注) 1 工事進行図を添付すること。(実施日ごと)  
 2 週間工程表(1週間分の実施結果、及び1週間分の予定)を添付すること。様式は任意とする。  
 3 週間工程表が変更になった際は、速やかに報告すること。

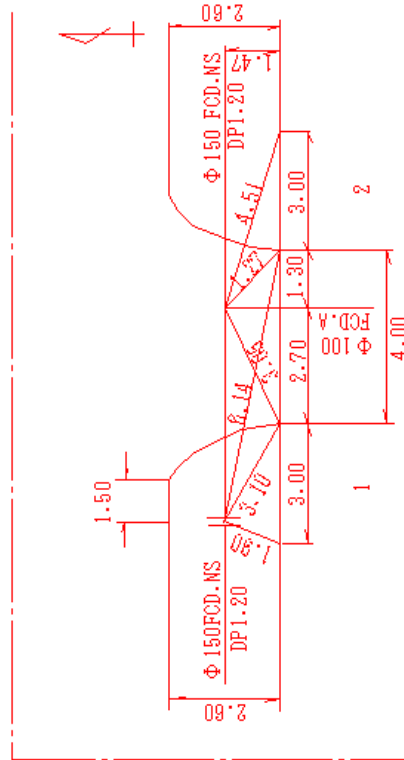
# 工事進行図

施工日 平成〇〇年〇〇月〇〇日 (夜間施工)

使用材料 (支給品)		品名	形状	単位	数量
直管 (NS)		直管 (NS)	φ200×5.00	本	5(うち切管1本)
受口切管		受口切管	φ200×4.30	本	1
残・両口切管		残・両口切管	φ200×0.70	本	1
直管 (NS)		直管 (NS)	φ100×4.00	本	1 (切管)
両口切管		両口切管	φ100×1.00	本	1
両口切管		両口切管	φ100×1.00	本	1
残・受口切管		残・受口切管	φ100×3.00	本	1
二受T字管		二受T字管	φ200×100	個	1
継ぎ輪 (K形)		継ぎ輪 (K形)	φ100	個	1
継ぎ輪 (NS形)		継ぎ輪 (NS形)	φ100	個	1
ソフト・シール仕切弁		ソフト・シール仕切弁	φ200	個	1
短管1号		短管1号	φ200	個	1
短管2号		短管2号	φ200	個	1
GFガスケット2号		GFガスケット2号	φ200	個	2
制水弁キョウ		制水弁キョウ	φ75~200	個	1
六角ボルト		六角ボルト	M16×80	本	16
特殊押輪		特殊押輪	φ100	個	2
ゴム輪 (NS形)		ゴム輪 (NS形)	φ200	個	8
ゴム輪 (NS形)		ゴム輪 (NS形)	φ100	個	3
ゴム輪 (K形)		ゴム輪 (K形)	φ100	個	2
ライナ (NS形)		ライナ (NS形)	φ200	個	2
T頭ボルト・ナット		T頭ボルト・ナット	M20×100	本	20
発生品		発生品			
鋳鉄屑		鋳鉄屑	φ200	m	26.2
鋳鉄受口		鋳鉄受口	φ200	口	7
(連絡部)ダクタイル鋳鉄屑		(連絡部)ダクタイル鋳鉄屑	φ100	m	2.5
ダクタイル鋳鉄受口		ダクタイル鋳鉄受口	φ100	口	1



オフセット図



- (注) 1 工事場所が広範囲の場合は、別途施工案内図を添付すること。  
 2 発生品は、朱色とする。  
 3 監督員に確認を求められた場合は、速やかに提示すること。



給水管取替工事 施工図		工事番号		1 2 3 4 5 6	
お客さま番号		12-34567-89		水道使用者名	
施工月日		5月 7日 (昼・夜)		工事場所	
				新宿区 西新宿2-8-2	

給水管取替工事 施工図		工事番号		1 2 3 4 5 6	
お客さま番号		12-34567-89		水道使用者名	
施工月日		5月 7日 (昼・夜)		工事場所	
				新宿区 西新宿2-8-1	

(配管図)

(位置図・掘削図)

文書番号 (工事番号)	第1400100号
----------------	-----------

支給材料 請求  
受領  
返納 書 (第1回)

平成25年 7月16日

(発注者宛)

東京都水道局長

〇〇〇 〇〇〇 殿

住所 東京都千代田区丸の内三丁目18番18号  
水道建設株式会社  
受注者 氏名 代表取締役 水道 太郎 印

〔法人の場合は名称  
及び代表者の氏名〕

下記のとおり支給材料を

〔請求します。  
受領しました。  
返納します。〕

文書番号 (契約番号)	25水経契契第 1号		
工事件名	千代田区神田神保町三丁目25番地先から同区九段南一丁目2番地先間 配水小管布設替工事		
工事場所	千代田区神田神保町三丁目25番地先から同区九段南一丁目2番地先間		
契約金額	¥193,494,000.- (うち取引に係る消費税及び地方消費税の額 ¥9,214,000.-)		
契約年月日	平成25年 4月 8日	工 期	平成25年 9月18日
支給材料	別紙記載のとおり		

監理業務受託者	事務所名	担当者名	<span style="border: 1px solid black; border-radius: 50%; padding: 2px;">印</span>
---------	------	------	---

(注) 請求、受領及び返納のうちいずれかを選択すること。

支給材料（請求・受領・返納）内訳書

支給材料品名	形状寸法	単位	総数量	前回までの 受領数量	今回（請求・受領 ・返納）数量	累計	残数量
FCD NS 直管	φ250×5.0m	本	200	50	60	110	90

# 支給材料整理簿

平成 2 5 年 8 月 2 3 日

東京都水道局〇〇〇〇支所  
〇〇課長 〇〇〇 〇〇〇 殿

東京都千代田区丸の内三丁目 1 8 番 1 8 号  
水道建設株式会社  
現場代理人 土木 一郎 印

- 1 工 事 件 名 千代田区神田神保町三丁目 2 5 番地先から同区九段南一丁目 2 番地先間  
配水小管布設替工事
- 2 工 事 番 号 第 1 4 0 0 1 0 0 号
- 3 契 約 番 号 2 5 水経契契第 1 号
- 4 契 約 年 月 日 平成 2 5 年 4 月 8 日

(注) 支給材料整理表、支給材料切管整理表を必要に応じ添付すること。

25年度

# 支給材料整理表

品名 FCD. NS 直管

形状 φ250×5.0m

単位 本

月 日	受 入		使用数量	返 納		残	摘 要
	伝票No.	数 量		伝票No.	数 量		
4. 22	1	20				20	
5. 7			3			17	
. 9			4			13	
. 10			5			8	
. 13	3	25				33	
. 13			5			28	① 内切管1本
. 14			4			24	② 内切管1本
. 15			5			19	
. 17			3			16	
. 20			4			12	
. 21			3			9	③ 内切管1本
. 22			4			5	
. 23			4			1	
9. 13				1	1	0	
<hr style="border: 1px solid red;"/>							
		45	44		1	0	

# 支 給 材 料 切 管 整 理 表

2.5年度 形状 φ250×5.0 単位 m

整理番号	種別	日付	使用	使用(残)	日付	使用	使用(残)	日付	使用	使用(残)	日付	使用	使用(残)	売却数量
1	受口切管 両口切管	5.11	4.30 (0.70)	( ) ( )			( ) ( )			( ) ( )			( ) ( )	0.70
2	受口切管 両口切管	5.13 5.13	1.50 1.00	( ) (2.50)	5.14	2.10	( ) (0.40)			( ) ( )			( ) ( )	0.40
3	受口切管 両口切管	5.21	2.80 (2.20)	( ) (0.30)	5.23	1.90	( ) ( )			( ) ( )			( ) ( )	0.30
4	受口切管 両口切管		( ) ( )	( ) ( )			( ) ( )			( ) ( )			( ) ( )	
5	受口切管 両口切管		( ) ( )	( ) ( )			( ) ( )			( ) ( )			( ) ( )	
6	受口切管 両口切管		( ) ( )	( ) ( )			( ) ( )			( ) ( )			( ) ( )	
7	受口切管 両口切管		( ) ( )	( ) ( )			( ) ( )			( ) ( )			( ) ( )	
8	受口切管 両口切管		( ) ( )	( ) ( )			( ) ( )			( ) ( )			( ) ( )	
9	受口切管 両口切管		( ) ( )	( ) ( )			( ) ( )			( ) ( )			( ) ( )	
10	受口切管 両口切管		( ) ( )	( ) ( )			( ) ( )			( ) ( )			( ) ( )	
11	受口切管 両口切管		( ) ( )	( ) ( )			( ) ( )			( ) ( )			( ) ( )	
12	受口切管 両口切管		( ) ( )	( ) ( )			( ) ( )			( ) ( )			( ) ( )	
13	受口切管 両口切管		( ) ( )	( ) ( )			( ) ( )			( ) ( )			( ) ( )	

収入  
印紙

捨印

# 承 諾 書

平成 2 5 年 7 月 1 2 日

公営企業管理者  
東京都水道局長 ○○○ ○○○ 殿

東京都千代田区丸の内三丁目 1 8 番 1 8 号  
水道建設株式会社  
代表取締役 水 道 太 郎 (印)

協議のあった下記の契約変更については、異議なく承諾いたします。

## 記

- |                   |  |                     |                           |
|-------------------|--|---------------------|---------------------------|
| 1 工 事 件 名         | 千代田区神田神保町三丁目 2 5 番地先から同区九段南一丁目 2 番地先間<br>配水小管布設替工事 |                     |                           |
| 2 契約番号及び<br>契約年月日 | 2 5 水経契第 1 号                                       | 平成 2 5 年            | 4 月 8 日                   |
| 3 契 約 金 額         |  |                     |                           |
| 既 契 約 額           | ¥ 1 9 3 , 4 9 4 , 0 0 0 . -                        | (うち消費税額<br>及び地方消費税額 | ¥ 9 , 2 1 4 , 0 0 0 . - ) |
| 変 更 契 約 額         | ¥ 1 9 6 , 8 2 2 , 5 0 0 . -                        | (うち消費税額<br>及び地方消費税額 | ¥ 9 , 3 7 2 , 5 0 0 . - ) |
| 増 額               | ¥ 3 , 3 2 8 , 5 0 0 . -                            | (うち消費税額<br>及び地方消費税額 | ¥ 1 5 8 , 5 0 0 . - )     |
| 4 工 期             |  |                     |                           |
| 既 定 工 期           | 着手指定の日から 1 0 0 日間                                  |                     |                           |
| 変 更 工 期           | _____  |                     |                           |
| 5 契 約 保 証 金       |  |                     |                           |
| 増 減 額             | ¥ _____  |                     |                           |
| 6 変 更 内 容         | 別紙のとおり   |                     |                           |

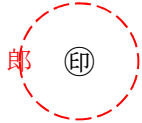
# 承 諾 書

平成25年 7月16日

(発注者宛)

東京都水道局長

○○○ ○○○ 殿

住所	東京都千代田区丸の内三丁目18番18号
受注者	水道建設株式会社
氏名	代表取締役 水道 太郎 
	<span style="border-left: 1px solid black; border-right: 1px solid black; border-bottom: 1px solid black; padding: 2px;">法人の場合は名称 及び代表者の氏名</span>

平成25年 7月11日付  
ないので承諾します。

第 号による○○○○○○○○○については異議が

(注) 工事請負契約変更協議の承諾には使用しないこと。



文書番号 (工事番号)	第1400100号
----------------	-----------

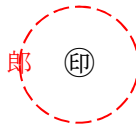
## 既済部分検査請求書 (第1回)

(発注者宛)

平成25年 7月16日


東京都水道局長

〇〇〇 〇〇〇 殿

住所	東京都千代田区丸の内三丁目18番18号
受注者	水道建設株式会社
氏名	代表取締役 水道 太郎 
	法人の場合は名称及び代表者の氏名

下記工事の既済部分検査 (第1回) を請求します。

	25水経契第 1号		
工 事 件 名	千代田区神田神保町三丁目25番地先から同区九段南一丁目2番地先間 配水小管布設替工事		
工 事 場 所	千代田区神田神保町三丁目25番地先から同区九段南一丁目2番地先間		
契 約 金 額	¥193,494,000.-	既 受 領 額 (うち前払金額)	¥58,000,000.- (¥58,000,000.-)
契 約 年 月 日	平成25年 4月 8日	工 期	平成25年 9月18日
既済部分の支払 を受ける根拠	契約条項第38条		

監理業務受託者	事務所名	担当者名	
---------	------	------	---

(注) 既済部分調書を添付すること。

# 既 済 部 分 調 査 書

検査対象 (平成〇〇年〇〇月〇〇日から平成〇〇年〇〇月〇〇日まで)

名 称	種 別	形 状	単 位	数 量				備 考
				契 約	前 回 以 前	今 回	累 計	
配水小管	新 設	350mm	m	750.0		750.0	750.0	
配水小管	新 設	250mm	m	620.0		620.0	620.0	
配水小管	新 設	200mm	m	514.0		0	0	
配水小管	新 設	100mm	m	477.0		0	0	
配水小管	撤 去	350mm	m	750.0		750.0	750.0	
配水小管	撤 去	250mm	m	620.0		620.0	620.0	
配水小管	撤 去	200mm	m	514.0		0	0	
配水小管	撤 去	100mm	m	477.0		0	0	
給水管	新 設	75mm	m	10.5		0	0	
給水管	撤 去	75mm	m	10.5		0	0	
制水弁	新 設	350mm	箇所	7		7	7	
制水弁	新 設	250mm	箇所	8		8	8	
制水弁	新 設	200mm	箇所	6		0	0	
制水弁	新 設	100mm	箇所	4		0	0	
制水弁	撤 去	350mm	箇所	7		7	7	
制水弁	撤 去	200mm	箇所	8		8	8	
制水弁	撤 去	200mm	箇所	6		0	0	

# 既 済 部 分 調 査 書

検査対象 (平成〇〇年〇〇月〇〇日から平成〇〇年〇〇月〇〇日まで)

名 称	種 別	形 状	単 位	数				備 考
				契 約	前 回 以 前	今 回	累 計	
制水弁	撤 去	100mm	箇所	4		0	0	
給水弁	新 設	75mm	箇所	1		0	0	
給水弁	撤 去	75mm	箇所	1		0	0	
区画量水器	新 設	350mm	箇所	2		2	2	
区画量水器	新 設	250mm	箇所	1		1	1	
区画量水器	撤 去	350mm	箇所	2		2	2	
区画量水器	撤 去	250mm	箇所	1		1	1	
単口消火栓	新 設	75mm	箇所	7		4	4	
単口消火栓	撤 去	75mm	箇所	7		4	4	
給水栓取付替			栓	770		450	450	

# 工事部分払契約金額請求書（第1回）

平成25年 7月25日

東京都水道局長

〇〇〇 〇〇〇 殿

東京都千代田区丸の内三丁目18番18号  
水道建設株式会社

代表取締役 水道太郎 印

債主登録番号（受付番号）〇〇〇〇〇〇〇〇

下記のとおり契約金額を請求します。

記

請求金額 ￥60,380,000.-

- 1 工事件名 千代田区神田神保町三丁目25番地先から同区九段南一丁目2番地先間  
配水小管布設替工事
- 2 工事番号 第1400100号
- 3 契約番号 25水経契契第 1号
- 4 契約年月日 平成25年 4月 8日
- 5 契約金額 ￥193,494,000.- ( ￥9,214,000.- )
- 6 今回出来高金額 ￥100,600,500.- ( 自 平成25年4月25日 至 平成25年7月16日 )
- 7 累計出来高金額 ￥100,600,500.-
- 8 前払金額 ￥58,000,000.-
- 9 既部分払金額 ￥0.-
- 10 請求金額累計 ￥60,380,000.-

注 契約金額の（ ）は、取引に係る消費税及び地方消費税の額（内書き）を示す。

- (注) 1 前払金がない場合は、前払金額欄を削除すること（請求金額は、出来高金額に対する10分の9以内の金額）。
- 2 請求金額は、出来高金額に対する10分の9以内の金額から前払金の額に契約金額に対する出来高部分の割合を乗じて得た額を控除した金額とする。
- 3 支払金振込口座登録申請済みの受注者は、債主登録番号を記入すること。
- 4 支払金振込口座登録申請していない受注者は、支払金口座振込依頼書を添付すること。

# 工事部分払契約金額請求書（第2回）

平成25年 8月27日

東京都水道局長

〇〇〇 〇〇〇 殿

東京都千代田区丸の内三丁目18番18号  
水道建設株式会社

代表取締役 水道太郎 印

債主登録番号（受付番号）〇〇〇〇〇〇〇〇

下記のとおり契約金額を請求します。

記

請求金額 ￥39,320,000.-

- 1 工事件名 千代田区神田神保町三丁目25番地先から同区九段南一丁目2番地先間配水小管布設替工事
- 2 工事番号 第1400100号
- 3 契約番号 25水経契第 1号
- 4 契約年月日 平成25年 4月 8日
- 5 契約金額 ￥193,494,000.- ( ￥9,214,000.- )
- 6 今回出来高金額 ￥65,551,500.- ( 自 平成25年7月17日 至 平成25年8月14日 )
- 7 累計出来高金額 ￥166,152,000.-
- 8 前払金額 ￥58,000,000.-
- 9 既部分払金額 ￥60,380,000.-
- 10 請求金額累計 ￥99,700,000.-

注 契約金額の（ ）は、取引に係る消費税及び地方消費税の額（内書き）を示す。

- (注) 1 前払金がない場合は、前払金額欄を削除すること（請求金額は、出来高金額に対する10分の9以内の金額）。
- 2 請求金額は、出来高金額に対する10分の9以内の金額から前払金の額に契約金額に対する出来高部分の割合を乗じて得た額を控除した金額とする。
- 3 支払金振込口座登録申請済みの受注者は、債主登録番号を記入すること。
- 4 支払金振込口座登録申請していない受注者は、支払金口座振込依頼書を添付すること。

文書番号  
(工事番号)

第1400100号

## 工 事 完 了 届

平成25年 9月18日

(発注者宛)

東京都水道局長

〇〇〇 〇〇〇 殿

受注者

住所

東京都千代田区丸の内三丁目18番18号

水道建設株式会社

氏名

代表取締役 水道太郎 (印)

(法人の場合は名称  
及び代表者の氏名)

下記の工事を本日完了したので届け出ます。

文書番号  
(契約番号)

25水経契契第 1号

工 事 件 名

千代田区神田神保町三丁目25番地先から同区九段南一丁目2番地先間  
配水小管布設替工事

工 事 場 所

千代田区神田神保町三丁目25番地先から同区九段南一丁目2番地先間

契 約 金 額

¥193,494,000.-

(うち取引に係る消費税及び地方消費税の額 ¥9,214,000.-)

契 約 年 月 日

平成25年 4月 8日

工

期

平成25年 9月18日

受 付 年 月 日

平成25年 9月18日

監 督 員

職 氏 名

主事 〇〇〇 〇〇〇 (印)

監理業務受託者

事務所名

担当者名

(印)

(注) 契約工期前に完了して本様式を提出する場合でも、工期欄は契約工期を記入すること。

文書番号 (工事番号)	第1400100号
----------------	-----------

# 工 事 完 了 届

(発注者宛)

平成25年 9月18日

東京都水道局長

〇〇〇 〇〇〇 殿

住所 東京都千代田区丸の内三丁目18番18号  
 水道建設株式会社  
 受注者 氏名 代表取締役 水道太郎 印  
 (法人の場合は名称及び代表者の氏名)

下記の工事を本日完了したので届け出ます。

文書番号 (契約番号)	25水経契契第 1号		
工 事 件 名	千代田区神田神保町三丁目25番地先から同区九段南一丁目2番地先間配水小管布設替工事		
工 事 場 所	千代田区神田神保町三丁目25番地先から同区九段南一丁目2番地先間		
契 約 金 額	¥1,995,000.- (うち取引に係る消費税及び地方消費税の額 ¥95,000.- )		
契 約 年 月 日	平成25年 4月 8日	工 期	平成25年 9月18日

受 付 年 月 日	平成25年 9月18日	監 督 員 職 氏 名	主事 〇〇〇 〇〇〇 印
検 査 年 月 日	平成25年 9月26日	検 査 員 職 氏 名	主事 △△△ △△△ 印

監理業務受託者	事務所名	担当者名	印
---------	------	------	---

備考 本書は、検査調書の作成を省略することができる場合に使用すること。

- (注) 1 省略できる場合とは、東京都水道局財務規程第286条に規定するものを指す。  
 2 契約工期前に完了して本様式を提出する場合でも、工期欄は契約工期を記入すること。

# 工事完成契約金額請求書

平成25年 9月30日

東京都水道局長  
〇〇〇 〇〇〇 殿

東京都千代田区丸の内三丁目18番18号  
水道建設株式会社  
代表取締役 水道太郎 (印)  
債主登録番号(受付番号) 〇〇〇〇〇〇〇〇

下記のとおり契約金額を請求します。

記

請求金額	¥35,794,000.-
------	---------------

- 1 工 事 件 名 千代田区神田神保町三丁目25番地先から同区九段南一丁目2番地先間配水小管布設替工事
- 2 工 事 番 号 第1400100号
- 3 契 約 番 号 25水経契契第 1号
- 4 契 約 年 月 日 平成25年 4月 8日
- 5 契 約 金 額 ¥193,494,000.- ( ¥9,214,000.- )
- 6 前 払 金 額 ¥58,000,000.-  
(中間前払金含む。)
- 7 部 分 払 金 額 ¥99,700,000.-
- 8 請 求 金 額 累 計 ¥135,494,000.-

注 契約金額の( )は、取引に係る消費税及び地方消費税の額(内書き)を示す。

- (注) 1 前払金額や部分払請求金額がない場合は、「0」を記入すること。  
2 支払金振込口座登録申請済みの受注者は、債主登録番号を記入すること。  
3 支払金振込口座登録申請していない受注者は、支払金口座振込依頼書を添付すること。  
4 請求金額累計は、部分払請求金額及び今回請求金額の合計とする。



文書番号 (工事番号)	第1400100号
----------------	-----------

## 施工管理記録等報告書

(発注者宛)

平成25年 6月13日

東京都水道局長

〇〇〇 〇〇〇 殿

住所 東京都千代田区丸の内三丁目18番18号  
 水道建設株式会社  
 受注者 氏名 代表取締役 水道 太郎

法人の場合は名称  
 及び代表者の氏名

現場代理人氏名 土木 一郎 ⑩

下記工事の(現場注入試験)の結果を別紙資料のとおり報告します。

文書番号 (契約番号)	25水経契契第 1号		
工事件名	千代田区神田神保町三丁目25番地先から同区九段南一丁目2番地先間 配水小管布設替工事		
工事場所	千代田区神田神保町三丁目25番地先から同区九段南一丁目2番地先間		
契約金額	¥193,494,000.- (うち取引に係る消費税及び地方消費税の額 ¥9,214,000.-)		
契約年月日	平成25年 4月 8日	工 期	平成25年 9月18日

監理業務受託者	事務所名	担当者名	⑩
---------	------	------	---

注 この様式は、土木工事出来形管理基準等に基づく報告以外の、杭の支持力試験、ケーソンの地耐力試験等、主として現場で試験(測定)したものの結果報告に使用する。

(注) 当局は、本様式を現場注入試験、地盤改良の一軸圧縮試験、標準貫入試験その他特記仕様書で特に定めている試験等の重要な結果報告に用いる。

文書番号 (工事番号)	第1400100号
----------------	-----------

## (出来形管理) 記録の報告書

平成25年 9月18日

(発注者宛)

東京都水道局長

○○○ ○○○ 殿

住所 東京都千代田区丸の内三丁目18番18号  
水道建設株式会社  
受注者 氏名 代表取締役 水道 太郎

法人の場合は名称  
及び代表者の氏名

現場代理人氏名 土木 一郎 ㊟

下記工事の(出来形管理)記録を報告します。

文書番号 (契約番号)	25水経契契第 1号
工 事 件 名	千代田区神田神保町三丁目25番地先から同区九段南一丁目2番地先間 配水小管布設替工事
工 事 場 所	千代田区神田神保町三丁目25番地先から同区九段南一丁目2番地先間
備 考	工種 配水管工事(配水小管) 舗装工事  出来形管理表は、別紙のとおり

- 注 1 この様式は、土木工事出来形管理基準等に基づく材料の試験成績表、出来形の測定結果表等の提出及び絶縁・水圧試験等の報告に使用する。  
2 ( ) 内には、路盤材料の試験、アスファルト混合物の試験、擁壁工の出来形管理、絶縁試験等と記載する。

(注) 本様式は、材料・機器試験証明書等の報告にも使用する。

# 出来形管理表 (参考)

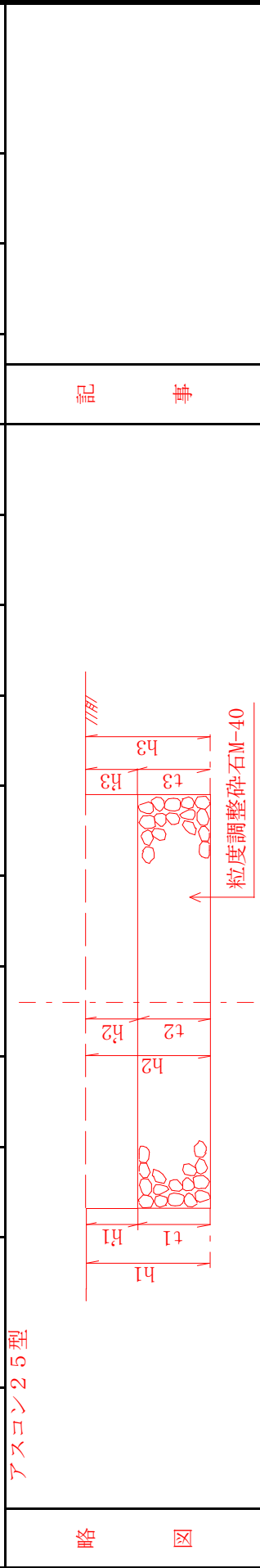
工事番号	第1400100号	工種	管防護工	測定年月日	平成25年 7月30日
工事	配水管工事 配水小管	測定頻度	-----	施工管理担当者	水道 二郎 印
		測定位置	遮距 9.2 m	測定者	水道 三郎 印

遮加距離 測定箇所	設計値 (mm)	実測値 (mm)	差 (mm)	規格値 (mm)	略 図
A	1600	1605	+ 5	0 ~ +50	<p>No. 1 連絡工 φ600×φ600</p>
B	2800	2820	+20	0 ~ +50	
H	1100	1100	0	0 ~ +50	
h	300	300	0	±50	
A1	1600	1605	+ 5	0 ~ +50	
H1	200	200	0	0 ~ +50	
記 事					

# 出来形管理表（例）

工事番号	第1400100号	工種	管防護工	測定年月日	平成25年 7月30日
工事	舗装工事	測定頻度	5.0mに1箇所	施工管理担当者	水道 二郎 印
		測定位置	透距	測定者	水道 三郎 印

通加距離 測定箇所	設計値(mm)			実測値(mm)			測定値(mm)			設計値との差(mm)			規格値(mm)			
	t1	t2	t3	h1	h2	h3	h'1	h'2	h'3	t1	t2	t3		1	2	3
始点部付近	150			270	250	240	100	100	100	170	150	140	+20	0	-10	-25以内
5.0m付近	150			250	250	250	100	100	100	150	150	150	0	0	0	-25以内
1.00m付近	150			240	240	250	100	100	100	140	140	150	-10	-10	0	-25以内
1.50m付近	150			250	250	250	90	100	90	160	150	160	+10	0	+10	-25以内
2.00m付近	150			250	250	250	100	100	100	150	150	150	0	0	0	-25以内
終点部付近	150			250	250	250	100	100	100	150	150	150	0	0	0	-25以内
										平均	150.5			+0.5		-8以内



文書番号 (工事番号)	第1400100号
----------------	-----------

## 試験委嘱指定申請書

平成25年 7月 4日

検査員 殿

住所 東京都千代田区丸の内三丁目18番18号  
 受注者 水道建設株式会社  
 氏名 代表取締役 水道 太郎

法人の場合は名称  
 及び代表者の氏名

現場代理人氏名 土木 一郎 ⑩

下記の試料の試験について委嘱機関の指定を申請します。

文書番号 (契約番号)	25水経契第 1号
件名又は用途	千代田区神田神保町三丁目25番地先から同区九段南一丁目2番地先間 配水小管布設替工事
試料名	表層固化処理工法の改良体
呼び名(種類)	セメント系固化材(高炉セメント)
産地又は製造者	△△セメント工業(株)
備考	シンウォールサンプリング試料 (セメント・コンクリート材令28日)

## 試験委嘱指定書

平成25年 7月 22日

検査員職氏名 ○○○ ○○○ ⑩

上記申請書により申請のあった件について、下記のとおり指定します。

試験委嘱機関	(財) ○○計量センター		
試験項目	一軸圧縮試験		
成績通知先	東京都水道局○○○○支所 ○○課		
試料数	3検体	試料採取対象数量	100本
採取年月日	平成25年 7月 3日		
採取場所	千代田区神田神保町三丁目25番地先		
封印者の氏名	○○○ ○○○	電 話	03-○○○○-○○○○

(注) この様式は、東京都水道局材料検査実施基準に基づく理化学試験の検査委嘱に用いる。

文書番号 (工事番号)	第1400100号
----------------	-----------

## (第1回図書) 承諾申請書

(発注者宛) 平成25年 6月 6日

東京都水道局長  
○○○ ○○○ 殿

住所 東京都千代田区丸の内三丁目18番18号  
水道建設株式会社  
受注者 氏名 代表取締役 水道 太郎  
〔 法人の場合は名称  
及び代表者の氏名 〕  
現場代理人氏名 土木 一郎 ⑩

下記工事について、別添(図書)の承諾を申請します。

文書番号 (契約番号)	25水経契契第 1号		
工事件名	千代田区神田神保町三丁目25番地先から同区九段南一丁目2番地先間 配水小管布設替工事		
工事場所	千代田区神田神保町三丁目25番地先から同区九段南一丁目2番地先間		
契約金額	¥193,494,000.- (うち取引に係る消費税及び地方消費税の額 ¥9,214,000.-)		
契約年月日	平成25年 4月 8日	工 期	平成25年 9月18日

上記の件について承諾します。

現場代理人 殿

平成25年 6月 6日

(工事主管課長)

東京都水道局○○○○支所  
○○課長

氏名 □□□ □□□ ⑩

監理業務受託者	事務所名	担当者名	⑩
---------	------	------	---

注 1 この様式は、仕様書等で承諾を義務付けられているものについて使用する。

2 ( ) 内には、制作方法、基礎杭頭部切断、材料等と記載する。

(注) 承諾図書が複数ある場合は、別紙に一覧表(様式は任意)を添付すること。

# 貸与品借用書

平成25年 5月17日

東京都水道局〇〇〇〇支所  
〇〇課長 〇〇〇 〇〇〇 殿

東京都千代田区丸の内三丁目18番18号  
水道建設株式会社

現場代理人 土木 一郎 印

下記のとおり借用します。

## 記

- 工 事 件 名 千代田区神田神保町三丁目25番地先から同区九段南一丁目2番地先間配水小管布設替工事
- 工 事 番 号 第1400100号
- 借 用 年 月 日 平成25年 5月20日

## 4 借 用 品

品 名	品質・形状・寸法	単 位	数 量	返納期限	備 考
ポリタンク	20ℓ	個	10	25年5月31日	

返還確認	平成 年 月 日	確認者		印
------	----------	-----	--	---

# 作業従事者健康診断書（第1回）

平成25年 7月16日

東京都水道局長

〇〇〇 〇〇〇 殿

東京都千代田区丸の内三丁目18番18号  
水道建設株式会社

現場代理人 土木 一郎 印

下記のとおり別紙、（試験（細菌）検査成績通知書）を添えて提出します。

## 記

- 1 工 事 件 名 千代田区神田神保町三丁目25番地先から同区九段南一丁目2番地先間  
配水小管布設替工事
- 2 工 事 番 号 第1400100号
- 3 契 約 番 号 25水経契第 1号
- 4 契 約 年 月 日 平成25年 4月 8日
- 5 工 期 着手指定の日から100日間  
自 平成25年 4月25日  
至 平成25年 9月18日

- (注) 1 試験（細菌）検査成績通知書の写しを添付すること。  
2 ( ) 内は検査機関が作成した書類名を記入すること。



文書番号 (工事番号)	第1400100号
----------------	-----------

請求・通知  
 報告・協議 書

平成25年 7月29日

(発注者宛)

東京都水道局長

〇〇〇 〇〇〇 殿

住所 東京都千代田区丸の内三丁目18番18号  
 水道建設株式会社  
 受注者 氏名 代表取締役 水道太郎 印

法人の場合は名称  
 及び代表者の氏名

下記工事について工事請負契約書の第20条 1項により 請求・通知  
 報告・協議 します。

文書番号 (契約番号)	25水経契第 1号		
工事件名	千代田区神田神保町三丁目25番地先から同区九段南一丁目2番地先間 配水小管布設替工事		
工事場所	千代田区神田神保町三丁目25番地先から同区九段南一丁目2番地先間		
契約金額	¥193,494,000.- (うち取引に係る消費税及び地方消費税の額 ¥9,214,000.-)		
契約年月日	平成25年 4月 8日	工 期	平成25年 9月18日

請求・通知  
 報告・協議 内容

**【記載例】**  
 〇〇〇〇により、工期内に工事を完了することが不可能なため、△△△△日間の工期の  
 延長を請求します。

監理業務受託者	事務所名	担当者名	印
---------	------	------	---

(注) 契約約款に基づく請求・通知・報告・協議に用いる。

文書番号 (工事番号)	第1400100号
----------------	-----------

[協議報告] 書

平成25年 6月10日

(総括監督員又は工事主管課長)

東京都水道局〇〇〇〇支所  
〇〇課長 〇〇〇 〇〇〇 殿

住所 東京都千代田区丸の内三丁目18番18号  
受注者 水道建設株式会社  
氏名 代表取締役 水道 太郎  
〔法人の場合は名称及び代表者の氏名〕

現場代理人氏名 土木 一郎 印

下記の工事について配水管工事標準仕様書〇.〇.〇に基づき [協議報告] します。

文書番号 (契約番号)	25水経契契第 1号
工事件名	千代田区神田神保町三丁目25番地先から同区九段南一丁目2番地先間配水小管布設替工事
工事場所	千代田区神田神保町三丁目25番地先から同区九段南一丁目2番地先間

[協議報告]

【記載例】

工事中機械器具等において、排出対策型建設機械の使用が指定されているが、本工事では、〇〇〇〇〇〇で△△△△△△△△なため、使用することが難しいと考えられるので、従来の建設機械の使用について協議します。

監理業務受託者	事務所名	担当者名	印
---------	------	------	---

(注) 仕様書の本文中に監督員と協議することとなっているものに用いる。

文書番号 (工事番号)	第1400100号
----------------	-----------

# 基本計画書

平成25年 6月27日

(発注者宛)

東京都水道局長

○○○ ○○○ 殿

受注者 住所 東京都千代田区丸の内三丁目18番18号  
水道建設株式会社

氏名 代表取締役 水道 太郎

法人の場合は名称  
及び代表者の氏名

現場代理人氏名 土木 一郎 ㊟

下記の工事について別添基本計画書を提出します。

文書番号 (契約番号)	25水経契契第 1号		
工 事 件 名	千代田区神田神保町三丁目25番地先から同区九段南一丁目2番地先間 配水小管布設替工事		
工 事 場 所	千代田区神田神保町三丁目25番地先から同区九段南一丁目2番地先間		
契 約 金 額	¥193,494,000.- (うち取引に係る消費税及び地方消費税の額 ¥9,214,000.-)		
契 約 年 月 日	平成25年 4月 8日	工 期	平成25年 9月18日

監理業務受託者	事務所名		担当者名	㊟
---------	------	--	------	---

(注) この仕様書は、施工計画書のほか変更施工計画書、溶接工の名簿、警戒宣言に伴う緊急対策計画書等の書類の提出にも使用する。

文書番号 (工事番号)	第1400100号
----------------	-----------

# 改善報告書

(総括監督員又は監督員)

東京都水道局〇〇〇〇支所

〇〇課長 〇〇〇 〇〇〇 殿

平成〇〇年〇〇月〇〇日

(現場代理人)

水道建設株式会社

土木 一郎 ㊟

文書番号 (契約番号)	25水経契契第 1号		
工事件名	千代田区神田神保町三丁目25番地先から同区九段南一丁目2番地先間配水小管布設替工事		
工事場所	千代田区神田神保町三丁目25番地先から同区九段南一丁目2番地先間		
契約金額	¥193,494,000.- (うち取引に係る消費税及び地方消費税の額 ¥9,214,000.-)		
契約年月日	平成25年 4月 8日	工 期	平成25年 9月18日

平成〇〇年〇〇月〇〇日に交付された改善〇〇書について、下記のとおり改善したので報告します。

監理業務受託者	事務所名		担当者名	㊟
---------	------	--	------	---

# 事故発生報告書

平成25年 6月 3日

東京都水道局長

〇〇〇 〇〇〇 殿

東京都千代田区丸の内三丁目18番18号  
水道建設株式会社

現場代理人 土木 一郎 ㊟

下記のとおり事故が発生しましたので報告します。

## 記

- 1 工 事 件 名 千代田区神田神保町三丁目25番地先から同区九段南一丁目2番地先間配水小管布設替工事
- 2 工 事 番 号 第1400100号
- 3 契 約 番 号 25水経契第 1号
- 4 契 約 年 月 日 平成25年 4月 8日
- 5 発 生 日 時 平成25年 6月 3日 15時40分頃 (天気 曇り)
- 6 発 生 場 所 千代田区神田神保町三丁目25番地先(〇〇商店前)
- 7 事故原因及び内容  
【記載例】  
埋戻し作業中、土留支保工を取り外したところ、前夜来の雨により地盤がゆるんでいたため、隣接のブロック塀の一部が沈下した。
- 8 措 置 状 況  
【記載例】  
直ちに、支保工を施し、土留めを撤去しないで埋戻しを先行し、沈下が進行しないよう措置した。被害者宅と話し合った結果、原形復旧することで了解を得たが、沈下部分を補強するため薬液注入(CB)を行う。

(注) 必要に応じて略図及び写真を添付すること。

# 再 検 査 申 請 書

平成 2 5 年 9 月 3 0 日

東京都水道局長

〇〇〇 〇〇〇 殿

東京都千代田区丸の内三丁目 1 8 番 1 8 号  
水道建設株式会社

代表取締役 水 道 太 郎 (印)

下記の工事について、平成 2 5 年 9 月 2 6 日検査の結果、手直し（補修・取替）の指示がありましたが、平成 2 5 年 9 月 3 0 日に完了しましたので、再検査を申請します。

## 記

- 1 工 事 件 名 千代田区神田神保町三丁目 2 5 番地先から同区九段南一丁目 2 番地先間配水小管布設替工事
- 2 工 事 番 号 第 1 4 0 0 1 0 0 号
- 3 契 約 番 号 2 5 水経契契第 1 号
- 4 契 約 年 月 日 平成 2 5 年 4 月 8 日

受 付 印

(注) 完成検査の結果、手直し指示を受けた場合提出すること。

# 水管橋台帳報告書

平成25年 6月24日

東京都水道局長

〇〇〇 〇〇〇 殿

東京都千代田区丸の内三丁目18番18号  
水道建設株式会社

現場代理人 土木 一郎 ⑩

下記のとおり報告します。

## 記

- 1 工 事 件 名 千代田区神田神保町三丁目25番地先から同区九段南一丁目2番地先間配水小管布設替工事
- 2 工 事 番 号 第1400100号
- 3 契 約 番 号 25水経契第 1号
- 4 契 約 年 月 日 平成25年 4月 8日
- 5 水管橋台帳 別紙のとおり

水管橋台帳		橋		No.
橋名 千代田橋		位置 千代田区 神田 三丁目 10番地先		型式 水管橋
橋下種類 (名称)		路線名		構造形式
① 河川 2 河道 3 河道 4 その他( )		上部構造		下部構造
① 河川 2 河道 3 河道 4 その他( )		FD・SP : φ500 (t=510mm) × 2系 ビレット、7m-ダブレット (500×6×900) × 4箇所		形式 柱式橋台
管理名称 東京都建設事務所		水管橋 (パイプビーム)		形式 10.5×2.0×3.6
許可番号 〇〇〇建設管第〇〇〇号		主径間 54.5 m		形式 直接基礎
許可期間 平成〇〇年〇〇月〇〇日まで		支間 m × 支間		形式 8.0×2.0
橋面積 455.21 m <sup>2</sup>		径間割		形式 形式
橋長 2.716m		構造形式		形式 形式
平面線形 1 直 2 斜 (斜角 α = °)		補剛		形式 形式
標高 A.P 152.172 m A.P 152.000 m A.P 145.700 m		固定 LB120		形式 形式
協定・協議 有・無 (相手方: 〇〇〇建、河川管理)		可動 LB101		形式 形式
示方書 昭和・平成 年月 月制定 道路橋示方書		専用橋		形式 形式
設計震度 K h = 0.24		主径間		形式 形式
施工年月 着手平成 年月 ; 完成平成 年月		側径間		形式 形式
施工業者 桁製作 〇〇〇鉄工株式会社 桁架設 〇〇〇鉄工株式会社 下部工 〇〇〇鉄工株式会社		主径間 m × 支間		形式 形式
図面管理 マイクロ番号		構造形式		形式 形式
記事		上部 反力		形式 形式
塗装面積 〇〇〇m <sup>2</sup>		地質		形式 形式
上部構造築設工法 トラスクレーン (2台) 吊下げ		鋼杭		形式 形式
下塗 ノアノード型ケルマボキシ×1層、ボキ樹脂系MIO塗料×1層		PC杭		形式 形式
中塗 塩化ゴム系塗料×1層		SC杭		形式 形式
上塗 塩化ゴム系塗料×1層		コンクリート		形式 形式
歩廊等鋼材		砕石基礎		形式 形式
主要材料		主要材料		形式 形式
上部死荷重		鋼杭		形式 形式
主構鋼材		PC杭		形式 形式
補剛鋼材		SC杭		形式 形式
歩廊等鋼材		コンクリート		形式 形式





## 第5章 計画書等作成要領



## 第1 警戒宣言に伴う緊急時対策計画書

この要領は、東海地震による被害を最小限にとどめるため、警戒宣言の発令に備え、受注者が緊急時対策計画を策定するための必要な事項を定めるものである。

### 1 工事概要

工事概要は、件名、場所、工期及び工事内容について記載すること。

### 2 情報連絡体制

情報連絡体制については、緊急時における工事所管事務所、工事受注者間の緊急時連絡体制及び工事受注者の緊急体制組織を定めること。

### 3 警戒宣言発令時対策

警戒宣言発令時対策は、警戒宣言が発せられたときから地震が発生するまで、又は警戒解除が発せられるまでの間にとるべき対応措置について定めるものとする。

#### (1) 工事か所及び資機材

工事か所及び資機材、危険物の総点検の実施方法について定めること。

#### (2) 公衆対策

保安柵の強化、安全灯、発電機の準備、誘導員の配置等について定めること。

#### (3) 危険物の処置

可燃物、爆発物の格納撤去等について定めること。

#### (4) 開口部の応急対策及び仮設物の補強

開口部の閉鎖、段差の解消、埋戻し及び覆工、山留等仮設物の補強等について定めること。

#### (5) 資機材の整理及び撤去

現場内の資機材の片付け及びやぐら、杭打機等について定めること。

#### (6) その他

地震発生後の被害状況の調査及び記録並びに被害状況の所管事務所への報告について定めること。

平成 年 月 日

東京都  
〇〇建設事務所長 殿

東京都水道局〇〇建設事務所長  
〇 〇 〇 〇 〇 〇

### 警戒宣言に伴う緊急時対策計画書

下記工事における標記計画書を次のとおり定めましたので、提出します。

許可番号	〇〇建管水第〇〇号
------	-----------

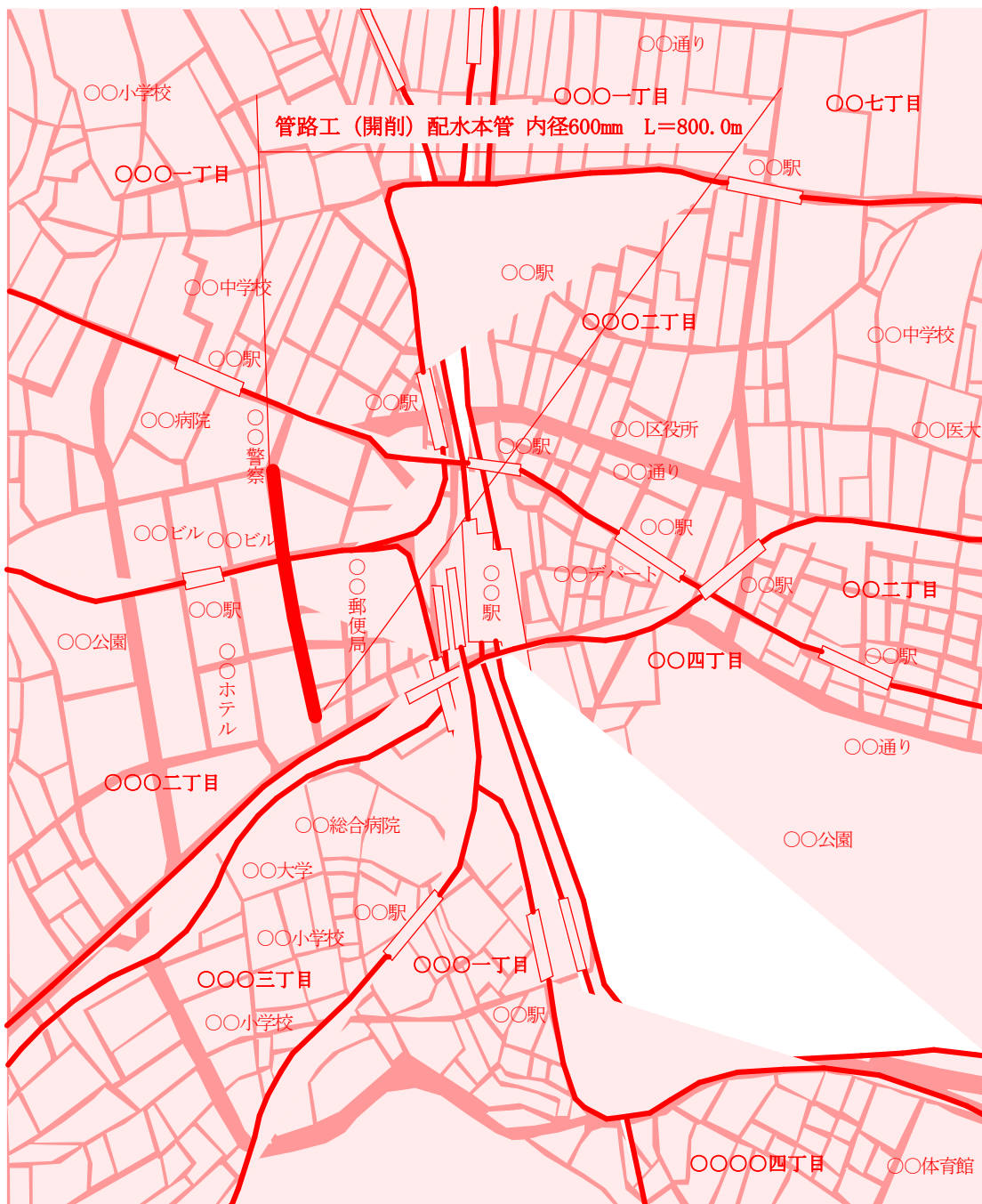
工事件名	千代田区神田神保町三丁目地先から同区九段南一丁目地先間 配水本管（500mm）布設替工事
工事場所	千代田区神田神保町三丁目30から同区九段南一丁目5番地先間
工事期間	自 平成23年4月23日 至 平成23年9月13日

## 1 工事概要

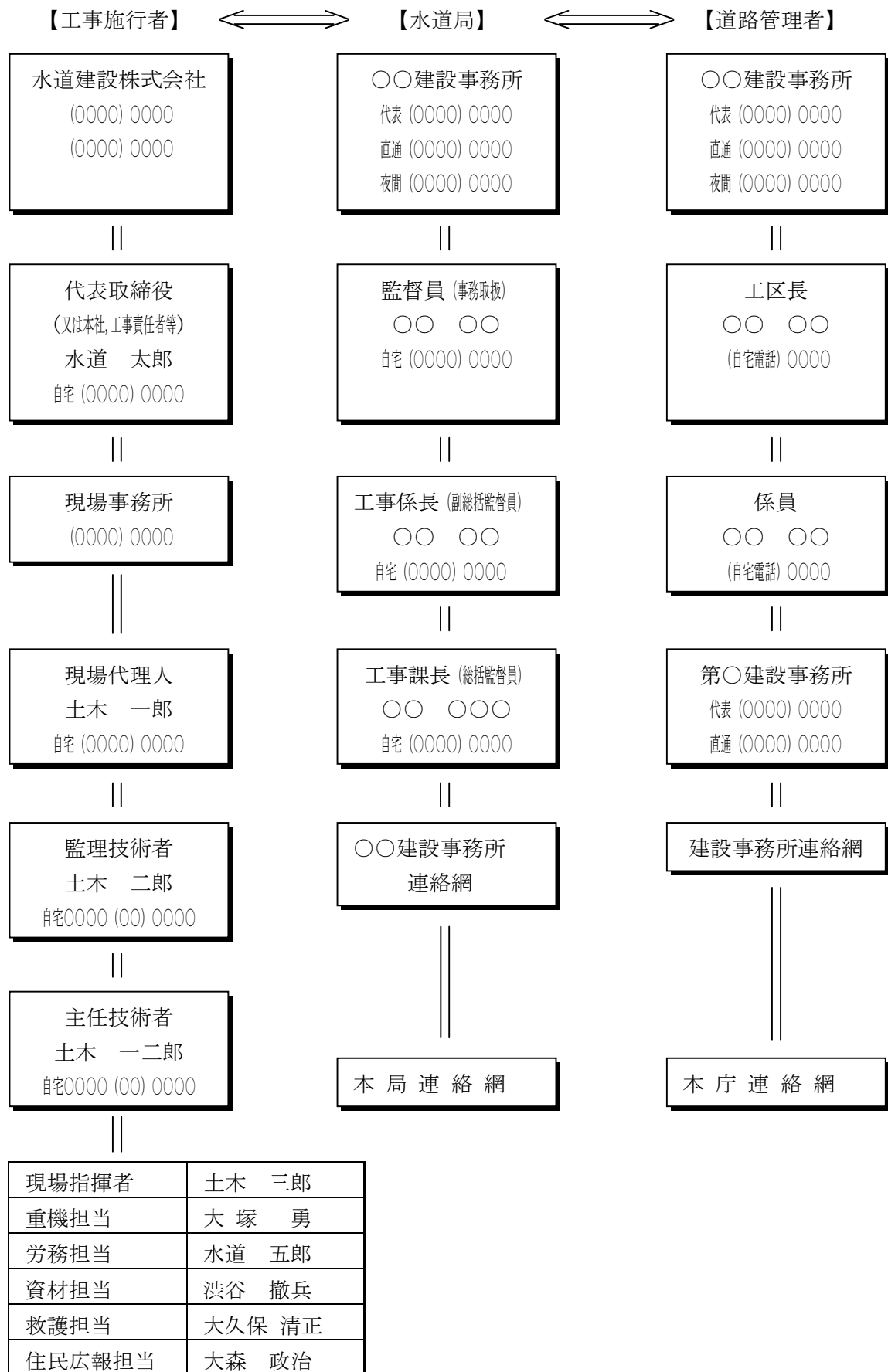
- (1) 工 事 件 名 千代田区神田神保町三丁目地先から同区九段南一丁目地先間  
配水本管（500mm）布設替工事
- (2) 工 事 番 号 配水工事 第1400200号
- (3) 契 約 番 号 23水経契第1号
- (4) 契 約 年 月 日 平成23年4月6日
- (5) 工 期 自 平成23年4月23日 至 平成23年9月13日
- (6) 工 事 企 業 者 企 業 名 東京都水道局〇〇建設事務所  
所 在 地 新宿区西新宿六丁目6番1号  
電 話 代表（〇〇〇〇）〇〇〇〇
- (7) 施 工 業 者 業 者 名 水道建設株式会社  
所 在 地 千代田区丸の内三丁目18番  
電 話 代表（〇〇〇〇）〇〇〇〇  
現 場 事 務 所 神田作業所  
所 在 地 千代田区内神田二丁目1番11号  
電 話 代表（〇〇〇〇）〇〇〇〇  
現 場 代 理 人 土 木 一 郎（現場事務所長）
- (8) 工 事 内 容  
この工事は配水本管を布設替し、給水能力を増強するものである。
- |   |           |        |          |
|---|-----------|--------|----------|
| ア | 管新設工      | 500mm  | L=1,000m |
| イ | 管撤去工      | 500mm  | L=1,000m |
| ウ | 制水弁室築造工   | 500mm  | 2か所      |
| エ | 推進工事      | 推進口築造工 | 2か所      |
|   |           | 配管工事   | 24.5m    |
| オ | 双口空気弁室築造工 | 75mm   | 3か所      |
| カ | 排水設備工     | 2か所    | φ1600排水室 |
|   |           |        | φ150排水弁  |
| キ | 路面復旧工     | 一式     |          |
- (9) 工 事 場 所 千代田区神田神保町三丁目30番地先から同区九段南一丁目5番地  
先間

N

案内図 S = 1 / 5000



## 2 緊急連絡体制及び組織体制





### 3 警戒宣言発令時対策

対応措置 工種	工事箇所及び 資機材の点検	公衆対策	危険物の処理	開口部の応急対策 及び仮設物の補強	資機材の整理 及び撤去
鋼矢板 打込工	仮設資機材は全て 民地内に撤去する。 作業中のものは速 やかに作業を完了し 交通の障害とならな いよう埋戻す。	保安要員を配置し 避難に支障を来さな いようにする。	重機の燃料は倒れ ないように結束する。	なし	民地内に撤去 する。
鋼矢板 引抜工	同上	同上	同上	同上	同上
覆工	同上	同上	同上	同上	同上
掘削工	開口部は速やかに 閉塞し、重機、車輛等 は民地内に撤収する。 また、吊防護物件の吊 材等の点検を行う。	同上	同上	切梁、腹起こしが設 置できないときは、一 部埋戻し等を行う。	同上
管布設工	仮設資機材は全て 民地内に撤収する。 作業途中のものは、 速やかに作業を完了 し、交通の障害になら ないよう覆工する。	同上	同上	作業途中のものは、 速やかに覆工する。	同上
埋戻工	同上	同上	同上	同上	同上

## 第2 工事完成図

### 1 適用

- (1) この要領は、配水管及び附属構造物を新設又は撤去する工事の受注者が、当局に提出する工事完成図についての基準を定める。
- (2) 作図一般、記号、線の一般的用法その他この要領に定めのないものは、JIS A0101(土木製図通則)、JIS Z 8310から18まで(製図総則ほか)、土木学会「土木製図基準」その他関係規格、規定による。
- (3) この要領は、完成図をマイクロフィルムとして作成保管することを前提に規定する。

### 2 完成図の提出

- (1) 完成図の原図と複写図面（陽画）を次のとおり当局に提出すること。
  - ア 折りたたまないもの 2部
  - イ 1部分着色して折りたたんだ陽画 10部  
(着色については、7の(9)を参照)
- (2) 監督員が指示した場合は、完成図をマイクロフィルム（アパッチャーカード式）で提出すること。

### 3 図面の大きさ及び紙質

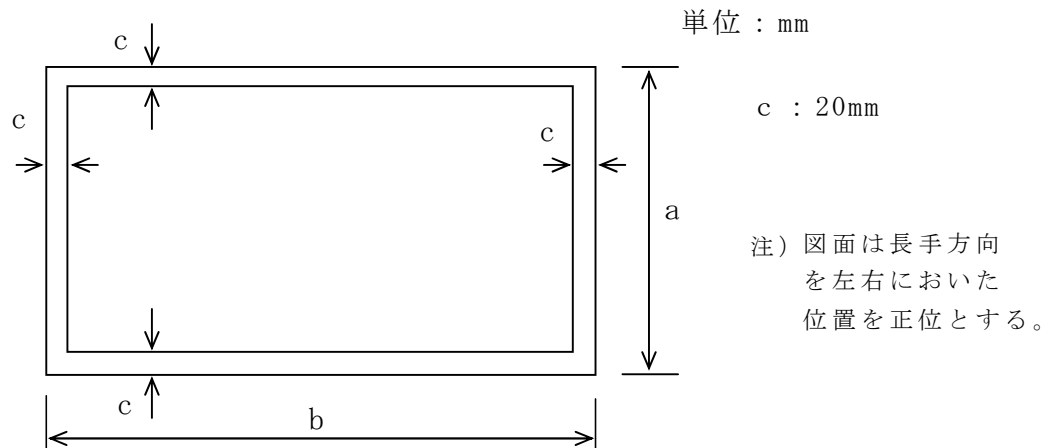
- (1) 図面の大きさは、図面紙の仕上寸法でJIS P 0138(紙加工仕上寸法)のうち、A1、A2及びA3の3種類とする。（表-1、図-1参照）
- (2) 原図の紙質は、良質、つや消しトレーシングペーパー(50g/m<sup>2</sup>から75g/m<sup>2</sup>まで)とする。
- (3) 第2原図の作成は監督員に確認すること。作成する場合、用紙はつや消し白色トレーシングペーパーで、50g/m<sup>2</sup>から75g/m<sup>2</sup>までのものを使用すること。
- (4) 路線平面図、縦断面図等規定の大きさで作図できない場合は、A1判に分割して作成し、その接続表示を明確にすること。
- (5) 同一工事で工事場所が2か所以上を含むものは、それぞれ1か所ごとに一葉ずつ分けて作成すること。

表-1 図面の大きさ

単位：mm

大きさの呼び方	A 1	A 2	A 3
a × b	594 × 841	420 × 594	297 × 420

図-1 図面の大きさ及び輪郭



#### 4 表示方法

(1) 文字の大きさ、線の太さ及び文字間の隙間の基準は、表-2のとおりとする。



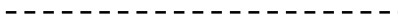
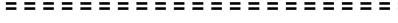
表-2 単位：mm

	文字の種類	文字の高さ	線の太さ	文字間のすきま
鉛筆の書場 き合	漢字	6.3以上	0.5~0.3	線の太さの2倍 以上
	アラビア数字	4以上		
	かな ローマ字			
墨書の き場 合	漢字	5以上	0.5~0.2	線の太さの2倍 以上
	アラビア数字	3.2以上		
	かな ローマ字			

(2) 地形、寸法、表示等は、原則として鉛筆書きとする。

なお、線及び文字を鉛筆書きする場合は、JIS S 6005（鉛筆、色鉛筆及びシャープペンシルに用いる芯）HB、F又はHを使用すること。

(3) 配水管路線は、必ずインキング（黒）し、次のとおりとする。

新設		実線（太さ 0.6mm）
既設		一点鎖線（〃 0.4mm）
撤去		破線（〃 0.4mm）
使用廃止		二重破線（〃 0.3mm）

(4) 鉛筆書きの場合、線、文字は、かすれ、太さの不整等のないようにし、特に寸法線、中心線等の細線は濃く明確に書くこと。

(5) 文字は、楷書で明確に書き、数字は3桁ごとに間隙を空けて書くこと。

なお、ゴム印は使用しないこと。

(6) 寸法単位は、原則として、mm表示とする。ただし、これにより難い場合は、各図ごと又はその都度単位記号を表示すること。

#### 5 図面の構成

図面の構成は、工事内容に応じ、次のとおりとする。

なお、詳細図、断面図、構造図等は、表示する内容により、同一図面にまとめてもよいが、極力重複を避けるように考慮すること。

(1) 案内図（位置図）

工事路線の所在地を示すもので、町名、番地、目標となる著名な建物等の名称を記入すること。

案内図はA5判程度の大きさとし、平面図右端上方に収めること。欄外上部に水道管管理図番号、下部に取替路線の既存マイクロ番号を記入すること。

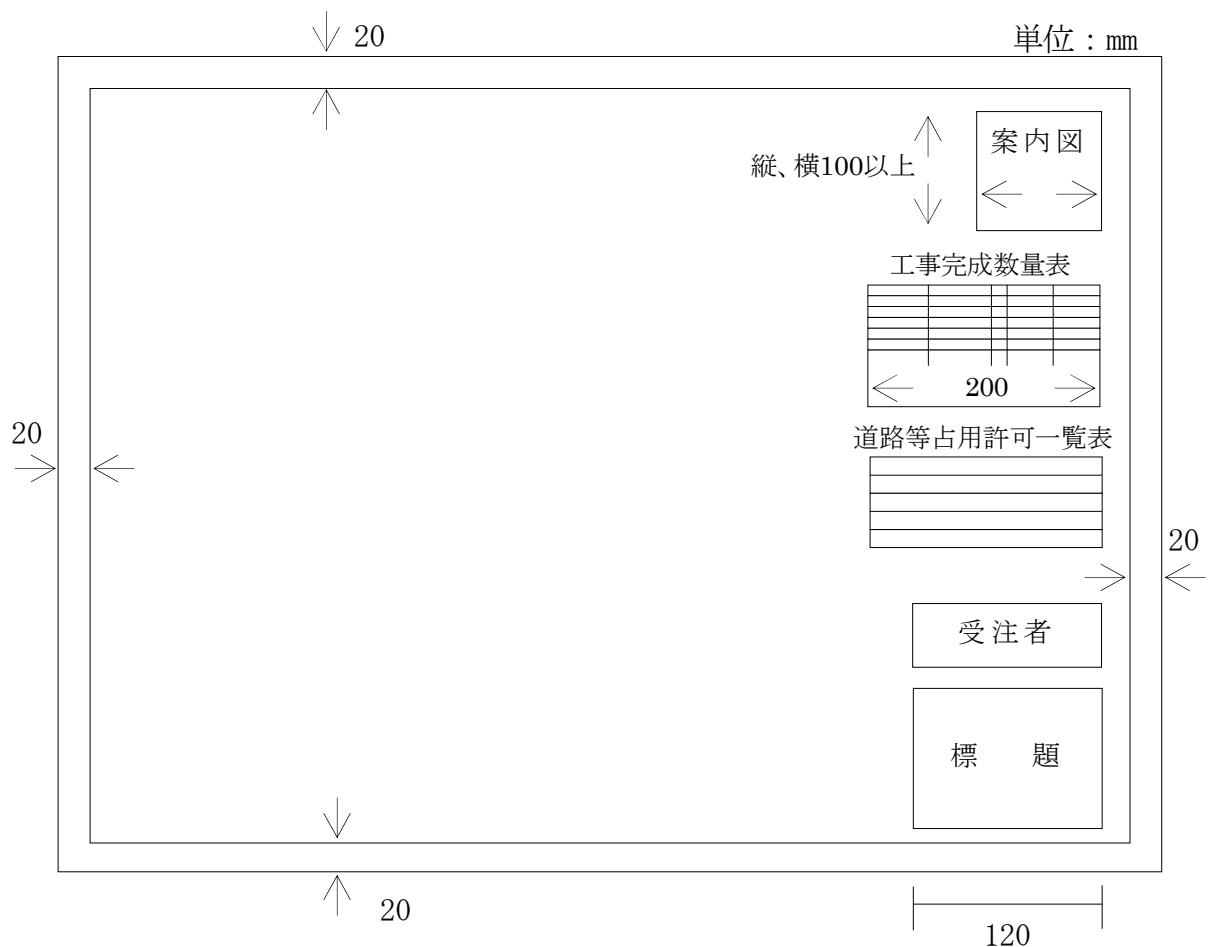
(2) 平面図（図-2参照）

ア 管及び構造物は、その形質、寸法、配置、布設位置、土被り（既設管、新設管）、延長、防護等を記入すること。

なお、平面図が数枚にわたるときは、案内図の路線に図面番号を記入すること。

- イ 道路には、国道、都道、区道等の区別、境界及び幅員を明示し、通称名、番号、舗装の種別、路線内の埋設物の名称、位置、土被り、形質、寸法、B M（水準点）及び地質調査地点を記入すること。
- ウ 河川には、その名称、流路幅、流水方向その他必要な事項を記入する。
- エ 制水弁等のオフセット図は、5の（9）オフセット図の作成要領に基づき、平面図下部等の空欄に記入すること。  
 なお、平面図が複数となる場合は、当該平面図に該当する部分のみ記入すること。
- オ 舗装復旧図等は、別図にまとめて記入すること。
- カ 工事完成数量表等（表－4、5参照）  
 工事完成数量及び占用許可内容等を表にまとめ、平面図に記入すること。
- キ その他
  - （ア）撤去管及び使用廃止管であっても、材質、管径及び布設年度を記入すること。  
 なお、他企業等で撤去予定のある使用廃止管は、その旨を記入すること。
  - （イ）本管から小管を分岐する場合には、分岐管径及び土被りを記入すること。
  - （ウ）シールド工事の曲線部には、B C（始点）、E C（終点）、I A（中心角）、R（曲率半径）、T L（接線長）及びC L（曲線長）を記入すること。

図－2 平面図



(3) 縦断面図 (図-3 参照)

地形の縦断面図に、管及び構造物等の縦断状態、名称、形質、寸法、新設管  
 布設高さ、地盤高さ、土被り、区間距離、通加距離、管勾配、基準面の高さ  
 (TP、別に指定する場合はAP又はYP)等を表示すること。ただし、原則  
 として配水小管の場合は縦断面図を除く。

シールド工事の場合は、地質調査地点の土質柱状図、N値及び地下水位を表  
 示すること。


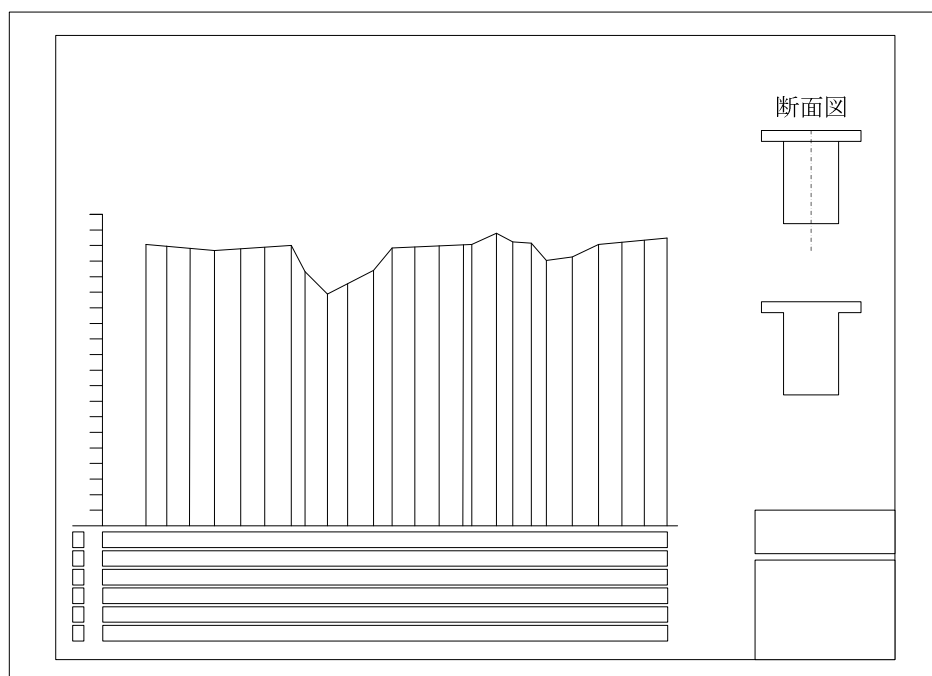
(4) 横断面図

道路、河川、橋梁等の横断面図に、管及び構造物の形質、寸法、位置等を表  
 示すること。

(5) 側面図

伏越工、添架工、さや管推進工、軌道下横断、水管橋等の場合は、管、構造  
 物の位置、形質、寸法等を表示すること。

図-3 縦断面図



(6) 詳細図

管、構造物（制水弁、空気弁室、排水設備等）、舗装復旧工、掘削工、基礎工、配筋、防護工、加工、取付けその他の部分の詳細を表示すること。

(7) 設備図（特殊な工事の場合）

各種電気設備、機械設備等の構造、性能及び据え付け方法を表示すること。

(8) 新設配管図

直管、異形管等の接合位置、材料等を平面図又は別図に表示すること。

この場合、管の寸法にかかわらず、一定に拡大又は縮小すること。

(9) オフセット図（図－4 参照）

ア 新設の制水弁、消火栓、空気弁、排水設備、連絡部、曲部（本管 $11^\circ 1/4$ 以上、小管 $45^\circ$ 以上）その他必要なものは、配管後直ちに測定し、オフセット図を作成すること。

なお、平面図とオフセット図には、オフセット番号をつけること。

イ オフセットの基点は、撤去のおそれのない地先境界の角等3点以上の引照点を定めること。ただし、マンホール、電柱、民有地間の境界等は、原則として引照点としないこと。

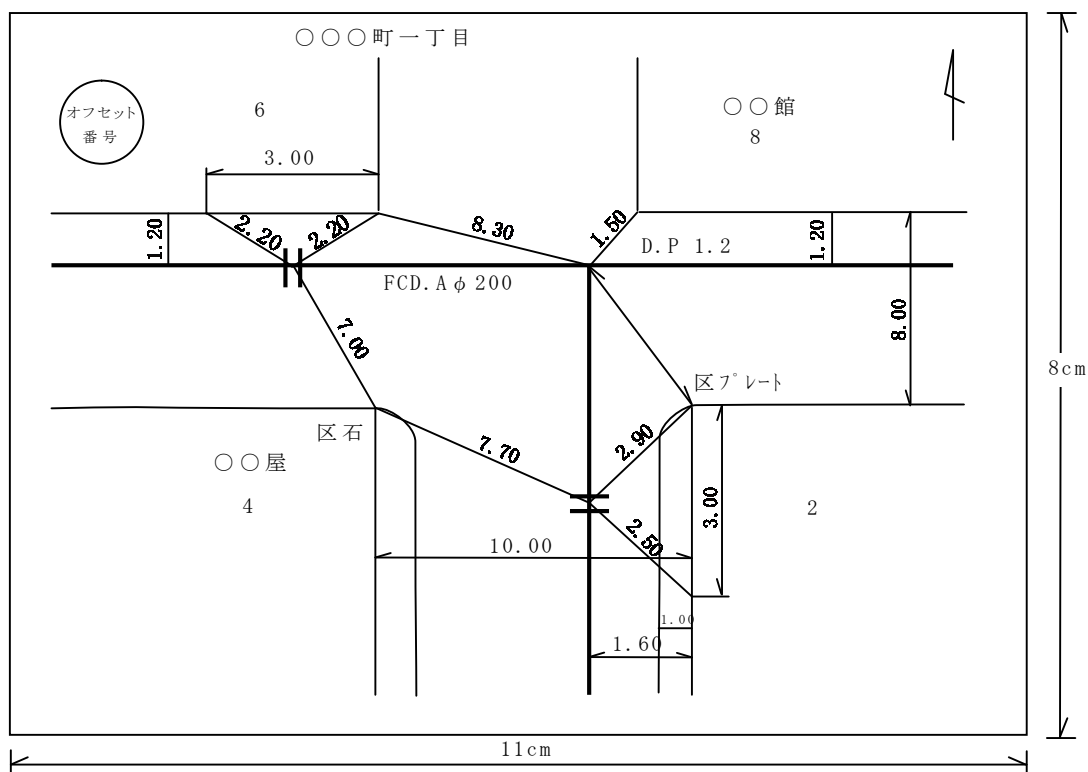
ウ オフセットには、平面距離のほか、管種、管径、土被り、道路幅員及び埋設位置（はなれを含む。）を必ず記入すること。

エ オフセット図は、制水弁等1か所ごとに作図するのを原則とするが、寸法記入が不明確にならない場合はこの限りでない。

オ オフセット図は、平面図にそれぞれ地先番地を付し、地先目標を入れること。

カ オフセット図の大きさは、原則として図－4のとおりとするが、図面の構成に応じて適切な形と大きさにすることができる。

図－4 オフセット図



(10) 標題欄（図－5 参照）

標題欄は、図面の右下隅に設けること。

なお、標題欄の上部又は側部に受注者欄を設け、届出印を押して提出すること。

(11) その他

ア 上記以外の図面を必要とするときは、その図面を作成し提出すること。

特に、埋残した仮設材などは図示すること。

イ 図面の順序は、平面図（案内図、配管図、オフセット図及び数量表を含む。）縦断面図（断面図を含む。）、詳細図等の順とする。

## 6 縮 尺

(1) 縮尺は、設計図及び次の基準によることを原則とする。

なお、オフセット図に記入する配管は、管の寸法にかかわらず、一定に拡大、縮小すること。

案内図（位置図） 1:3000～1:10000 又は 1:5000～1:10000

平面図 1:500

縦断面図 縦 1:100 横 1:500

横断面図、側面図、詳細図等は、監督員の指示によること。

オフセット図 1:200～1:300

(2) 縮尺は、標題欄の該当か所に記入すること。同一図面に異なる縮尺を用いる場合は、各図ごとにその縮尺を記入すること。

## 7 作図上の表示

(1) 案内図、平面図、オフセット図には、必ず方位を入れること。

(2) 図面はなるべく「北」を上方とすること。

(3) 表示記号は、表－3によること。

図 - 5 標 題 欄

単位：mm

受注者	会社名								
	氏名	印							
現場代理人	氏名	印							
配水管工 氏名 (講習年度 平成〇〇年度, 証書番号第〇〇〇〇号)									
提出日	平成	年	月	日					

100以内

50以内

工事件名													
図名													
工事場所													
種別													
工事番号													
縮尺		工期	着手日	年	月	日	図番	/					
			完成日	年	月	日							
所長		課長		工務係長		工事係長		監督員		係員		照合	
東京都水道局〇〇〇〇所〇〇〇〇課													
工事監督員 〇〇〇〇				配水管		/		給水管		/			

20      100

15  
15  
15  
10  
10  
15  
13  
12  
7~10



(4) 平面図及び工事完成数量表(表-4)の管種の表示は次によること。

ア 鋳鉄管

a 直管及び異形管類

- 遠心力高級鋳鉄管 (メカニカルA形) ~ (F C . A)
- 遠心力高級鋳鉄管 (ソケット) ~ (F C . C)
- 遠心力ダクタイル鋳鉄管 (メカニカルA型) ~ (F C D . A)
- 〃 (タイトン形) ~ (F C D . T)
- 〃 (メカニカルK形) ~ (F C D . K)
- 〃 (S形) ~ (F C D . S)
- 〃 (KF形) ~ (F C D . K F)
- 〃 (NS形) ~ (F C D . N S)
- 〃 (SⅡ形) ~ (F C D . S Ⅱ)
- 遠心力ダクタイル鋳鉄内面継手管 ~ (F C D . U)
- 〃 (シールド用) ~ (F C D . U S、U)
- 〃 (拔出防止用) ~ (F C D . U F)

遠心力ダクタイル鋳鉄推進用内面継手管 ~ (F C D . U 推進)  
なお、ダクタイル鋳鉄管内面エポキシ樹脂粉体塗装については、継ぎ手表示部分を四角で囲むこと。(例 F C D . N S)

b その他

- 特殊押輪 (F C D . 特押)
- ビクトリック継手 (V I C)

イ 鋼管 (S P)

材質 (S S 400、S T P G、S G P等) 及び管厚を記入すること。  
また、鎧装、鋼管推進についてはその別を記入すること。

- ビクトリック継手 (S P . V I C)
- クローザー継手 (S P . C)
- テレスコピック (S P . T)

ウ ステンレス鋼管 (S S P)

エ 石綿セメント管 (A P)

継手は、石綿又は鋳鉄の別、管は鋼板入の別を記入すること。

オ 塩化ビニル管 (V P)

継手は、T S . ドレッサーの別を記入すること。

カ 鉛管 (L P)

キ 遠心力鉄筋コンクリート管 (R C P)

さや管、排水管及び通信ケーブルの別を記入すること。

ク プレストレストコンクリート管 (P C P)

(5) 管体又は構造物塗装した場合は、平面図にその仕様(製造会社名、塗料名、塗膜厚、色等)を記入すること。

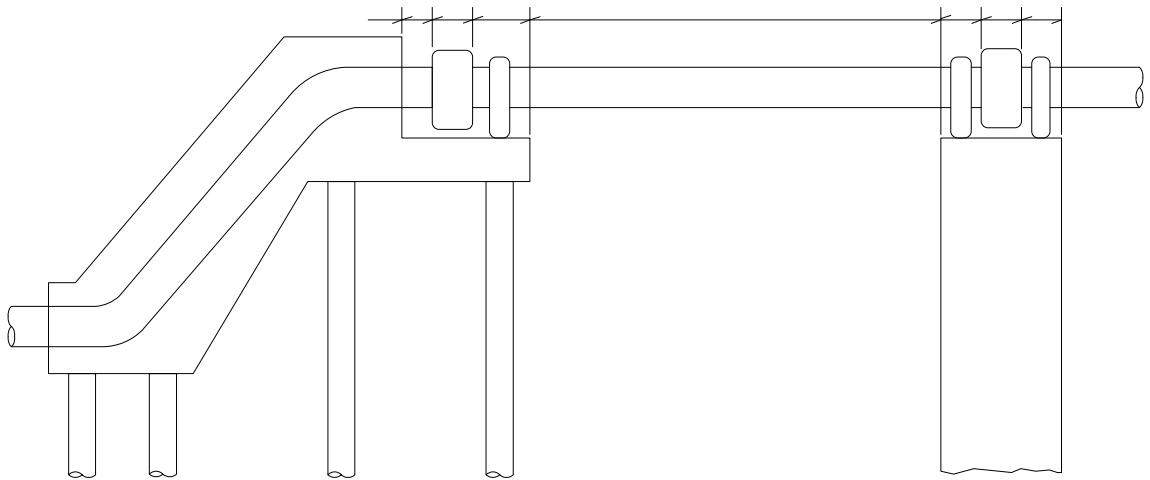
(6) 塗覆装管は、平面図にその仕様を記入すること。

(7) 伸縮可とう管は、平面図にその仕様(製造会社名、形式名、許容偏心量、許容伸縮量及び設置年月日)及び設置状況図を記入作成すること。

なお、埋設される伸縮可撓管の設置状況図は、基点を伸縮可とう管の中心としたオフセット図とすること。

また、設置後露出する伸縮可とう管(水管橋等)については、基点、引照点を明確にして、図-6の寸法を必ず記入すること。

図-6 伸縮可とう管の寸法



(8) 平面図上の既設配水管、新設配水管の表示は次によること。

φ 100 FCD. T DP 1.20m 新設    φ 100 AP DP 1.20m 撤去  
 (管径、管種、土被り)

φ 100 SP DP 1.20m 既設    φ 100FC DP 1.50m 使用廃止

(9) 複写図面に着色する場合は、次のとおりとする。

- ア 新設管は赤色
- イ 撤去管は黄色
- ウ 既設管は着色しない
- エ 使用廃止管は緑色

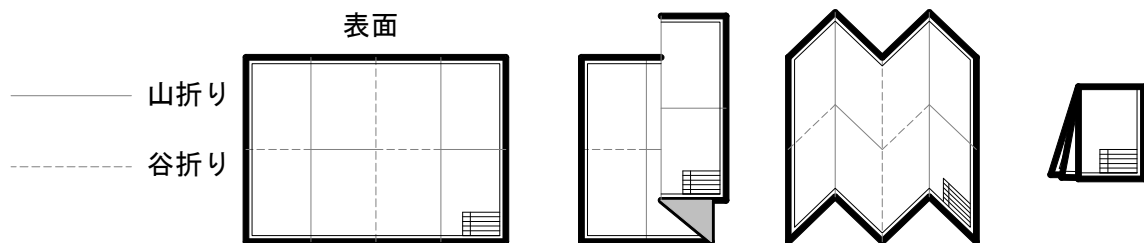
(10) 異形管類を引出線により表示する場合は次のとおりとする。

- FCD. U 曲管 φ2000×11° 1/4 - 1 (平面防護)
- FCD. K 排水 T 字管 φ1500×300 - 1
- FC. C 二受 T 字管 φ100×100 - 1 (撤去)
- 双口消火栓 φ100 - 1

(11) 複写図面の折り方

複写図面の折り方は、図-7により、標題欄を外(表面)に出すこと。

図-7 図面の折り方



図面の折たたみ寸法は、A 1 サイズ JIS A-1判(594×841)の場合、A 4 サイズ JIS A-4判(210×297)となる。

表-3 表示記号

(1) 管 種

名 称		記 号	
管 径 (mm)		$\Phi$	
材 質	高級鋳鉄 ダクタイル鋳鉄	FC FC D	
	ビニル管	VP	
	石綿管	AP	
	鋼 管	SP	
	ステンレス管	SSP	
継 手	柔 継 手	A 形	A
		K 形	K
		T 形	T
		U 形	U
	剛 継 手  耐 震 継 手	KF 形	KF
		UF 形	UF
		フランジ	F
		S 形	S
		S II 形	S II
		US 形	US
そ の 他	特殊押輪		
	拔出防止金具2号		
	ラケ (NS形)		
	塗 装	M (モルタル)	
		CE (コールドタルエナメル)	
		AS (アスファルト)	
		TE (タルエホキ)	
PO (ポリウレタン)			

(2) 鋳鉄異形管記号




名 称	記 号
曲 管	
三受十字管	
二受十字管	
フランジ付き T字管	
片落管	
仕切弁副管	
短 管	
排水 T 字管	
継ぎ輪	
乙字管	
栓	

(3) 地下構造物












名 称	記 号
水道 工水管は（工水）と表示す	
既設水道管	
新設水道管	
撤去水道管	
使用廃止水道管	
(消火栓) 地下式双口	
(消火栓) 地下式双口(ハイドラソ)	
(消火栓) 地下式単口	
(消火栓) 地上式砲弾型	
(消火栓) 地上式砲弾柱型	
(制水弁) 仕切弁(手動)	
(制水弁) 仕切弁(電動)	
(制水弁) 仕切弁(手動、ソフトシル)	
(制水弁) バタフライ弁(手動)	
(制水弁) バタフライ弁(電動)	
(制水弁) ロート弁(手動)	
(制水弁) ロート弁(電動)	
バイパス付 制水弁	
空気弁、双口	
空気弁、単口	
(量水器) 区画量水器	

名 称	記 号
(量水器) ベンチュリー	
(量水器) ウォルトマン	
(量水器) 電磁流量計	
(量水器) 超音波流量計	
排水設備	
逆止弁	
マンホール	
マンホール 空気弁と併用の場合	
伸縮可とう管	
排流器	
検水栓	
減圧弁	
集中分岐管	
空気弁、急排	
簡易排水栓	
地下排水栓	
テレメータ 1量	
テレメータ 2量	
自動水質計器	
玉押器対応型急速空気弁	
空気弁付消火栓	

(4) 水道以外の地下構造物

名 称	記 号
ガ ス	----- Φ150 DP1.20
バ ル ブ	-----⊙-----
水 取 器	-----  -----
制 圧 器	-----⊙-----
下 水	-----ⓓ-----
雨 水 桝	
汚 水 桝	
東 電	-----ⓔ----- Φ75 2条4段 DP1.20
電 電	-----ⓧ----- Φ75 3条4段 DP1.20
当局ケーブル	通信ケーブル -----Ⓜ----- HP Φ100 DP1.20

(5) 地上構造物

名 称	記 号
柱	-----○-----
電気柱 コンクリート 又は鋼木	-----●----- -----●-----
電話柱 コンクリート 又は鋼木	-----●----- -----●-----
街 灯 コンクリート 又は鋼木	-----○----- -----○-----
都電架線柱鋼	-----  -----
信号柱鋼	-----  -----
家 屋	
平屋 コンクリート モルタル・木造	
2階建以上	
生 垣	~.~.~.
ブロック又は万代塀	-----  -----
ガードレール	-----  -----
石 積	-----  -----
植 樹	
ポ ス ト	Ⓣ
公 衆 電 話	Ⓣ
火 災 報 知 器	Ⓣ
公 衆 便 所	
交 番	

(6) 構造物

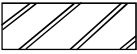
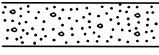


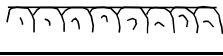

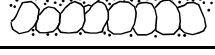


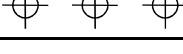
名 称	記 号
鋼	
コンクリート	
石 材	
木 材	
岩 盤	
土	
玉石、割ぐり石	
砂 利	
砂	
鉄 筋 丸 鋼 異 形	Φ9 D13
基 礎 杭	

表-4 工事完成数量表

(配水小管の場合)

### 工事完成数量表

名称	種別	形状	単位	数量	備考
配水小管	新設	φ350	m	750.0	FCD. NS粉体
配水小管	新設	φ250	m	620.0	FCD. NS粉体
配水小管	撤去	φ350	m	750.0	FCA S38
制水弁	新設	φ350	箇所	7	NS形
制水弁	撤去	φ350	箇所	7	
給水弁	新設	φ75	箇所	1	NS形
単口消火栓	新設	φ75	箇所	7	
40mm	15mm	30mm	10mm	35mm	70mm

7mm  
7mm  
7mm

(注) 工事施工箇所が複数の場合は、数量欄を工事施工箇所ごとに分けて記載し合計する。(巻末完成図例参照)

(配水本管の場合)

### 工事完成数量表

工種	種別	形状	単位	数量	備考
1 管路工(開削) 配水本管					
配水本管	新設	φ500	m	741.5	FCD. NS粉体
配水本管	新設	φ500	m	38.5	SP
配水本管	撤去	φ500	m	780.0	FCC S12
2 附属物設置工					
制水弁室設置	新設	立形500mm	箇所	1	立形
空気弁室設置	新設	双口○○mm	箇所	5	双口
排水室設備工	新設				
排水室築造工	新設	内径○○mm	箇所	1	排水弁○○mm○箇所
排水管	新設	○○mm	m	7.5	FCD. K
吐出管	新設	○○mm	m	13.5	VU
50mm	15mm	30mm	15mm	35mm	55mm

7mm  
7mm  
7mm

表-5 道路等占用許可一覧表

### 道路等占用許可一覧表

路線名 (通称)	管理者名	申請番号 申請年月日	許可番号 許可年月日	備考
主要都道321号線 (○○○街道)	○○建設事務所	23水建工第94号 平成23年1月31日	23○建管水第22号 平成23年3月8日	
区道12号線	○○区	23水建工第92号 平成23年2月5日	23○○○第52号 平成23年3月1日	
○○○線	○○鉄道(株)	23水建工第93号 平成23年1月30日	○○○第112号 平成23年3月4日	
神田川	○○建設事務所	23水建工第95号 平成23年1月29日	23○建管水第23号 平成23年3月11日	
45mm	45mm	40mm	40mm	30mm

14mm  
14mm  
14mm

## 第3 試験掘調査報告書

試験掘調査報告書の作成に当たっては、原則として次によること。

### 1 報告書記載事項

- (1) 工事件名
- (2) 工事番号
- (3) 受注者
- (4) 調査期間
- (5) 調査責任者

### 2 試験掘位置図（図－1）

- (1) 図面の大きさは、A 1 判とする。
- (2) 縮尺は、1/500 とする。
- (3) 試験掘箇所には、工事始点側から通し番号を付けること。
- (4) 規定寸法（A 4 判）に折りたたんで巻末に袋とじとする。

### 3 試験掘調査図（図－2）

- (1) 図面の大きさは、A 4 判とする。
- (2) 平面図と断面図を描くこと。
- (3) 縮尺は、1/50～1/500 とする。
- (4) 試験掘調査図は、試験掘位置図と対照する番号を記入すること。
- (5) 平面図は、その位置が判別できる範囲まで描き、埋没又は撤去のおそれのない地先境界等の3点以上から、試験掘箇所の基点までのオフセットを明示すること。
- (6) 断面図は、始点から終点方向を見た断面とし、全ての埋設物の試験掘箇所の基点からのオフセット及び土被りを明示すること。
- (7) 断面図は、舗装種別、舗装厚及び土質柱状図並びに地下水位を記入すること。
- (8) 平面図、断面図には、当該埋設物管理者から調査した管種、管径、布設年等を明示する。
- (9) 平面図には、調査又は施工日、天候及び調査者を記入すること。

### 4 記録写真

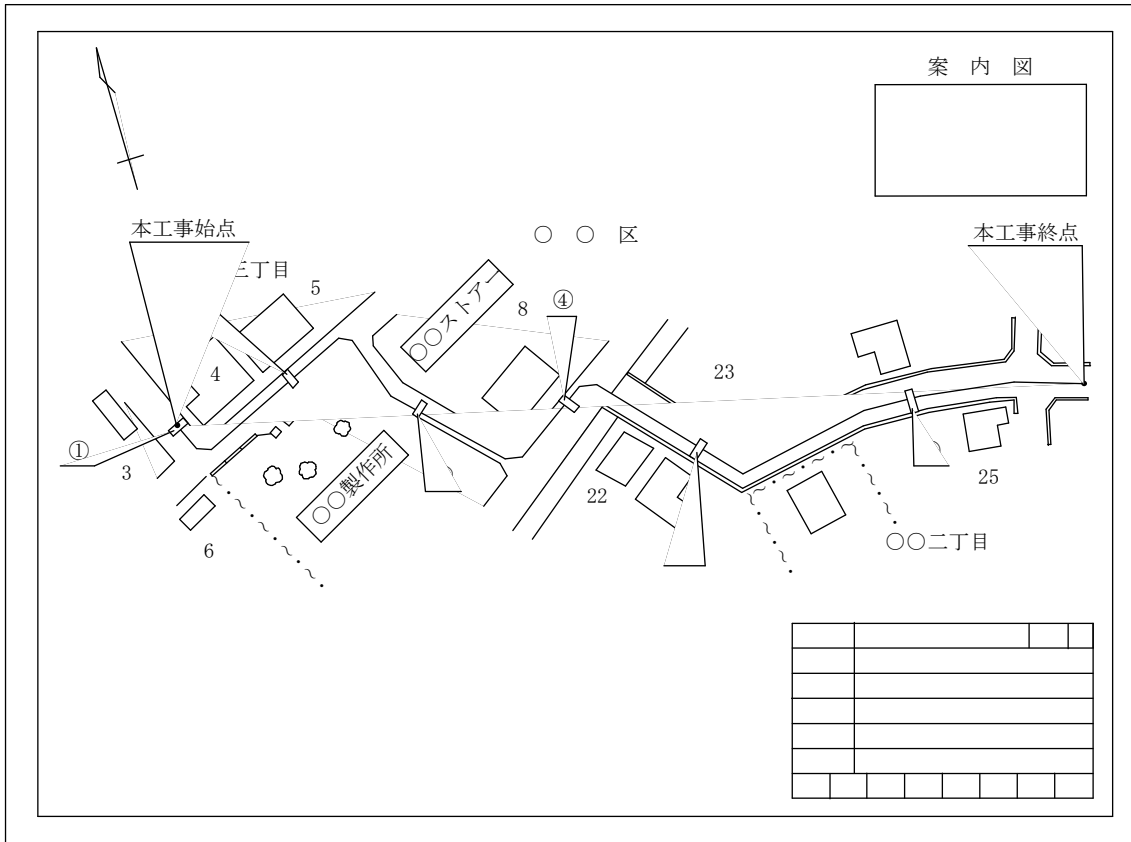
- (1) 試験掘箇所が判明できる遠景の写真を、本工事の始点から終点に向かって撮影すること。
- (2) 各埋設物の土被り、オフセット等が判別できる写真を各埋設物ごとに撮影すること。

### 5 試験掘調査報告書

試験掘調査報告書は、A 4 判に製本して監督員に提出すること。

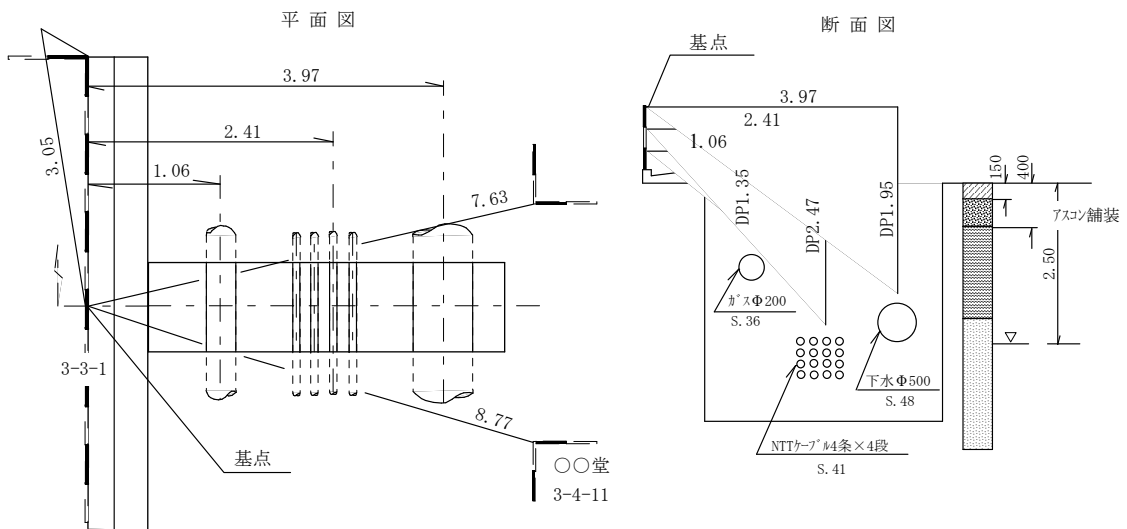


図-1 試験掘位置図



試験掘調査図① S = 1 / 〇〇

作成年月日	
調査者	



## 第4 注入工事施工計画書

注入工事施工計画書の作成に当たっては、原則として次によること。

### 1 計画書記載事項

- (1) 工事件名
- (2) 工事場所
- (3) 受注者
- (4) 施工者、注入責任技術者
- (5) 注入の目的
- (6) 飲用水源の対策及び監視計画（図示説明）
- (7) 使用注入剤の種類とその成分（組成）及び購入、流通経路等
- (8) 注入改良範囲と削孔の間隔、配置、総延長、本数、柱状図等（図示説明）
- (9) 土質別注入率、注入前後の土質比較
- (10) 注入量（1ロット、単位土量当たり及び全量）
- (11) 注入方法等の説明
  - ア 現場配合
  - イ 使用機器
  - ウ 単位吐出量
  - エ ゲルタイム
  - オ 注入圧及び注入速度
  - カ ステップ長
  - キ 注入順序
  - ク 現場注入試験
  - ケ その他
- (12) 施工管理方法の説明
  - ア 品質
  - イ 数量
  - ウ ゲルタイム
  - エ 配合
  - オ P-Q管理図
  - カ 排水等の処理
  - キ その他
- (13) 材料の搬入、保管及び残材料の処理方法
- (14) 実施工程表
- (15) 調査工事

### 2 計画書

様式はA4判とし、図面には縮尺及び寸法を明記し、縮図により製本すること。

〇〇〇工事注入日報

平成 年 月 日 天候 気候°C

施工箇所	注入孔No.	本日施工		時間		圧力 (kg/cm2)			ゲルタイム (分)	注入量 ( )		使用材料品名	備考
		ステップ	注入深	作業時間	注入時間	上	中	下		入荷	累計		
計													
累計													

指示欄	報告欄	品名	前日残数	入荷材料		使用材料		残数
				入荷	累計	使用	累計	

注 注入後は、改良長をいう。ステップは平均値記入、差の大きいものがあつた場合は備考欄に説明を記載すること。

P H 値 測 定 結 果 表

(調査日 平成 年 月 日)

観測井番号 又は 井戸番号	採水深度 (m)	天候	採 取 場 所	pH値		試料の観測		備考
				専門委託	現場測定	色	濁り	

注 (1) 専門機関に委託した場合の分析結果を添付すること。  
 (2) 5部作成し、監督員に提出すること。

水 質 検 査 結 果 集 計 表

ア 現場pH検査

井 戸 番 号	p H 値									測定回数	測定月日
	第1回	2	3	4	5	6	7	8	※		

※回数に応じて欄を設けること。

イ 専門機関委託の場合

a 地下水及び排水水質検査

井 戸 番 号	水質試験項目	p H 値							測定回数	測定月日
		第1回	2	3	4	5	6	※		
1	pH KMnO <sub>4</sub> 消費量									
2	pH KMnO <sub>4</sub> 消費量									
3	pH KMnO <sub>4</sub> 消費量									

※回数に応じて欄を設けること。

b 地下水飲料水検査

試験項目	井戸 No. 1		井戸 No. 2		井戸 No. 3		井戸 No. 4		井戸 No. 5		井戸 No. 6	
濁度												
色度												
pH												
過マンガン酸カリウム消費量												
アンモニア性窒素												
亜硝酸性窒素												
塩素イオン												
試験項目												

※試験項目、回数に応じて欄を設けること。

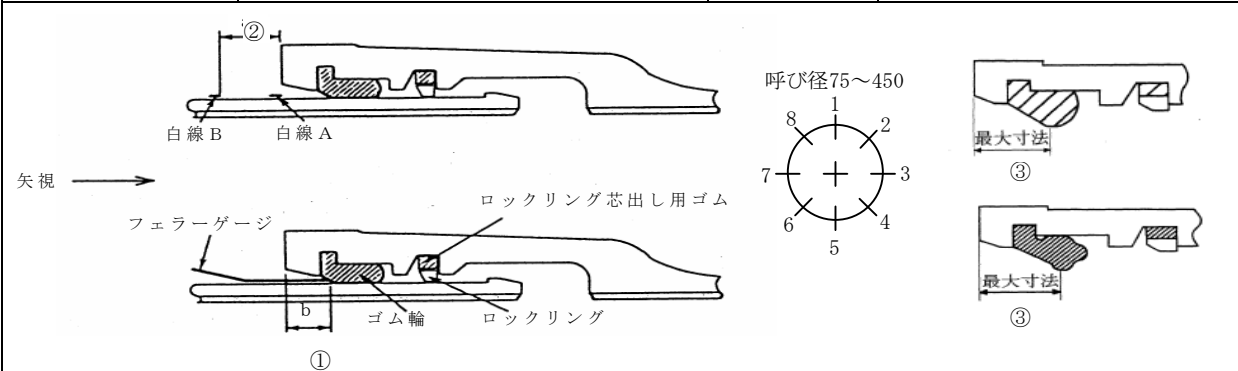
## 第5 継手チェックシート

次にない継ぎ手形式についても、「日本ダクタイル鉄管協会」発行の接合要領書を参考に作成すること。

- 1 NS形継手チェックシート
- 2 SⅡ形継手チェックシート
- 3 S形継手チェックシート
- 4 KF形継手チェックシート
- 5 NS形継手溝切チェックシート
- 6 SⅡ形継手溝切チェックシート
- 7 S形継手溝切チェックシート
- 8 KF形継手溝切チェックシート

# NS形直管チェックシート (呼び径75~450)

工 事 件 名			
呼 び 径		図 面 No.	



継手番号	1	2	3	4	5	6
略 図						

清 掃						
滑 剤 ( 専 用 )						
受 口 溝 の 確 認						
受口端部とゴム輪の最大寸法確認③						

①受口端面とゴム輪の間隔 (mm) ※ フェラーゲージで全周を確認する	全周チェック						
	1						
	2						
	3						
	4						
	5						
	6						
	7						
②受口端面と白線 Bの間隔 (mm)	1						
	3						
	5						
	7						

判 定						
-----	--	--	--	--	--	--

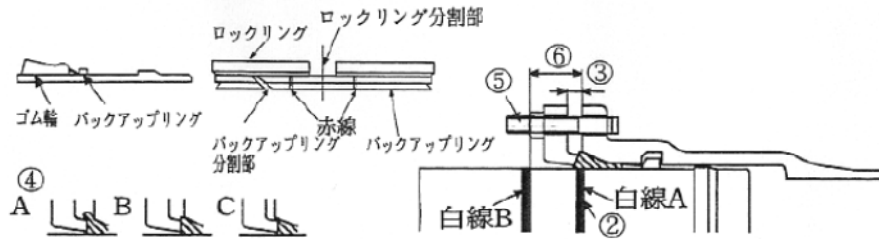
備 考  
 ※受口端部とゴム輪の間隔①<受口端部とゴム輪の最大寸法③

施 工 日	受注者名		現場代理人	
平成 年 月 日			配水管工	

# NS形直管チェックシート（呼び径500～1000）

工 事 件 名			
呼 び 径		図 面 No.	

①バックアップリングの向き、分割部の位置



単位mm

呼び径	X
500	31
600	31
700	32
800	32
900	32
1000	33

継手番号	1	2	3	4	5	6	
------	---	---	---	---	---	---	--

略 図							
-----	--	--	--	--	--	--	--

清 掃							
滑剤の塗布							

①バックアップ リングの向き、 分割部の位置	(1)						
	(2)						
② 挿入量確認	上						
	右						
	下						
③ 押輪～受口 間隔	上						
	右						
	下						
④ ゴム輪の 出入状態	上						
	右						
	下						
⑤ボルト	数						
	トルク						
⑥ 白線B～受口端面 間隔	上						
	右						
	下						
判 定	左						
	定						

備 考			
-----	--	--	--

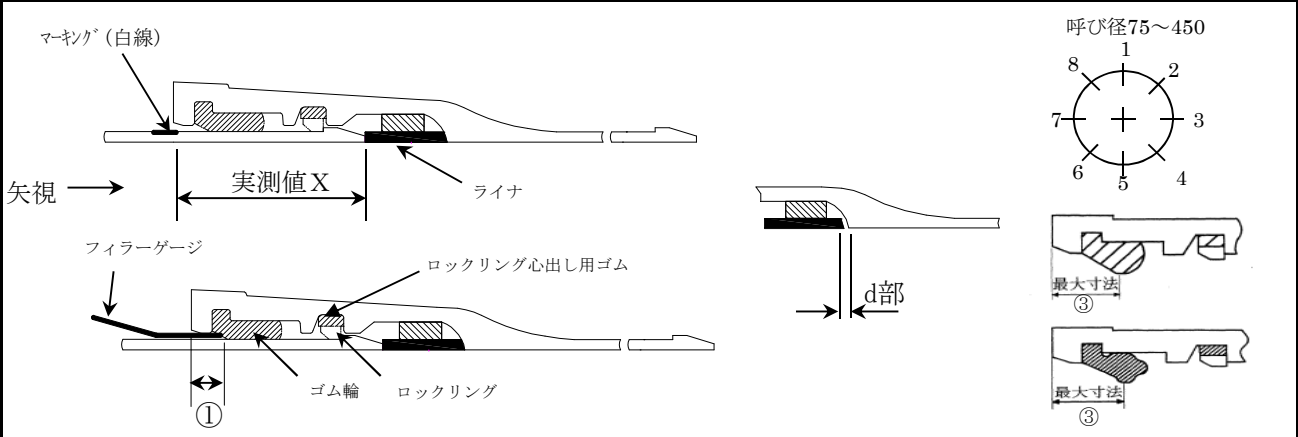
施 工 日	受 注		現 場 代 理 人
平 成 年 月 日	者 名		配 管 工

- 判定基準：①バックアップリングの向き、分割部の位置：(1)バックアップリングの羽根部がゴム輪側にあること。  
 (2)バックアップリング分割部とロックリング分割部が重ならないこと。  
 ②挿入量の確認：白線Aの中に受口端面があること  
 ③押輪～受口間隔：最大値－最小値≤5mm（同一円周上）  
 ④ゴム輪の出入状態：同一円周上にA、C又はA、B、Cが同時に存在しないこと。  
 ⑥白線B～受口間隔：最大値－最小値≤X（X：上表参照）



# NS形継手チェックシート (ライナ使用)

工 事 件 名			
呼 び 径		図面No.	



継手番号	1	2	3	4	5	6	7
略 図							

清 掃							
滑 剤 (専 用)							
受口溝(ロックリング)の確認							
受口端部とゴム輪の最大寸法確認③							
①受口端面と ゴム輪の間隔 (mm) ※1	全周チェック						
	1						
	2						
	3						
	4						
	5						
	6						
	7						
8							
ライ位置の確認 (d部) ※2							
マキング (白線) 位置の確認 ※3							
判 定							

**備 考**  
※ 受口端部とゴム輪の間隔① < 受口端部とゴム輪の最大寸法③

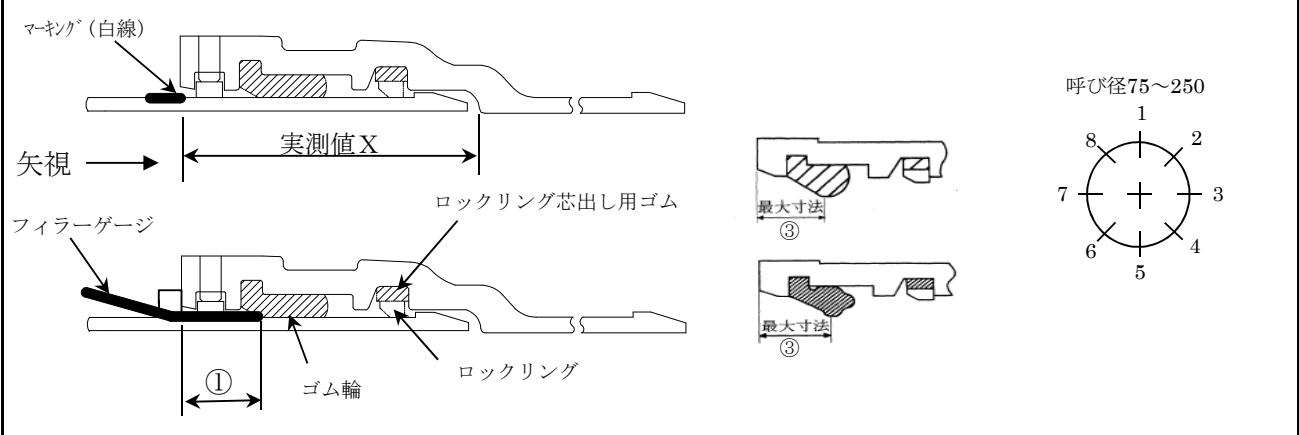
施 工 日	受 注 者 名	現 場 代 理 人	
平成 年 月 日		配 水 管 工	

- ※1 ファイラゲージで全周を確認すること。
- ※2 d部は、4.5mmの隙間ゲージを用いて隙間に入らないことを確認すること。
- ※3 接合直後に、マキング (白線) 位置が全周にわたり受口端面の位置にあるか確認すること。

チェックシート

# NS形異形管チェックシート（呼び径75～250）

工 事 件 名			
呼 び 径		図面No.	



継手番号	1	2	3	4	5	6	7
略 図							

清 掃							
滑 剤（専 用）							
受口溝（ロックリング）の確認							
受口端部とゴム輪の最大寸法確認③							
①受口端面と ゴム輪の間隔 (mm) ※1	全周チェック						
	1						
	2						
	3						
	4						
	5						
	6						
	7						
8							
マーキング（白線）位置の確認※2							
屈曲防止リングの確認※3							
判 定							

備 考

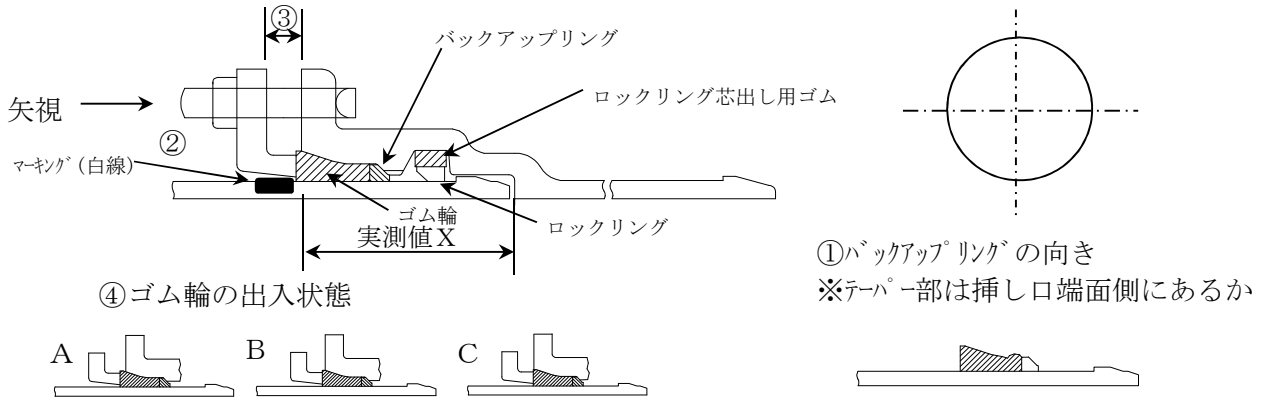
※ 受口端部とゴム輪の間隔① < 受口端部とゴム輪の最大寸法③

施 工 日	受 注	現場代理人	
平成 年 月 日	者 名	配 水 管 工	

- ※1 ファイラゲージで全周を確認すること。
- ※2 接合直後に、マーキング（白線）位置が全周にわたり受口端面の位置にあるか確認すること。
- ※3 屈曲防止リングと挿口外面に薄板ゲージが入らないこと。

# NS形異形管チェックシート（呼び径300～450）

工 事 件 名			
呼 び 径		図面No.	



継手番号	1	2	3	4	5	6	7
略 図							

清 掃							
滑 剤 (専 用)							
受口溝(ロックリング)の確認							
①バックアップリングの向き							
②ボルト	数						
	トルク N・m						
③押し輪～受口 間 隔	上						
	右						
	下						
④ゴム輪の 出入状況	左						
	上						
	右						
	下						
左							
マキング (白線)位置の確認							
判 定							

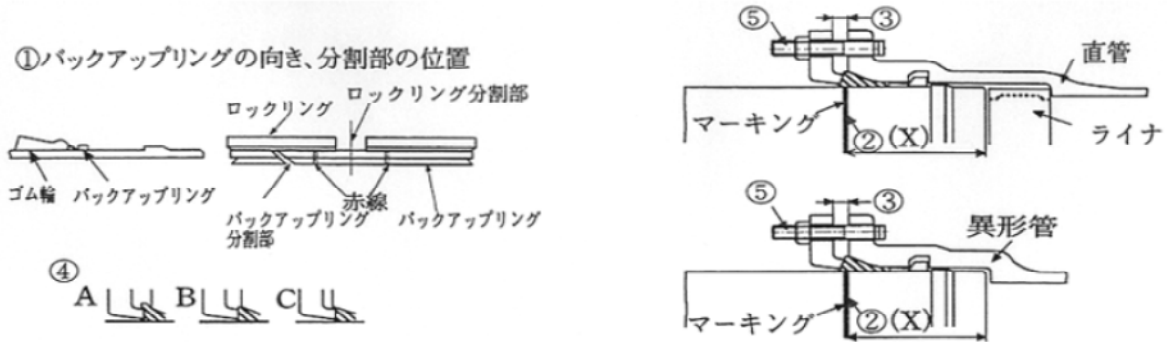
備 考  
 ※ 受口端部とゴム輪の間隔①<受口端部とゴム輪の最大寸法③

施 工 日	受 注 者 名	現 場 代 理 人	
平成 年 月 日		配 水 管 工	

判定基準 接合直後に、マキング (白線)位置が全周にわたり受口端面の位置にあるか確認すること。  
 ③押し輪～受口間隔 最大値－最小値≤5mm  
 ④ゴム輪の出入状況 同一円周上にA、C又はA、B、Cが同時に存在しないこと。

# NS形異形管チェックシート (呼び径500~1000)

工 事 件 名			
呼 び 径		図 面 No.	

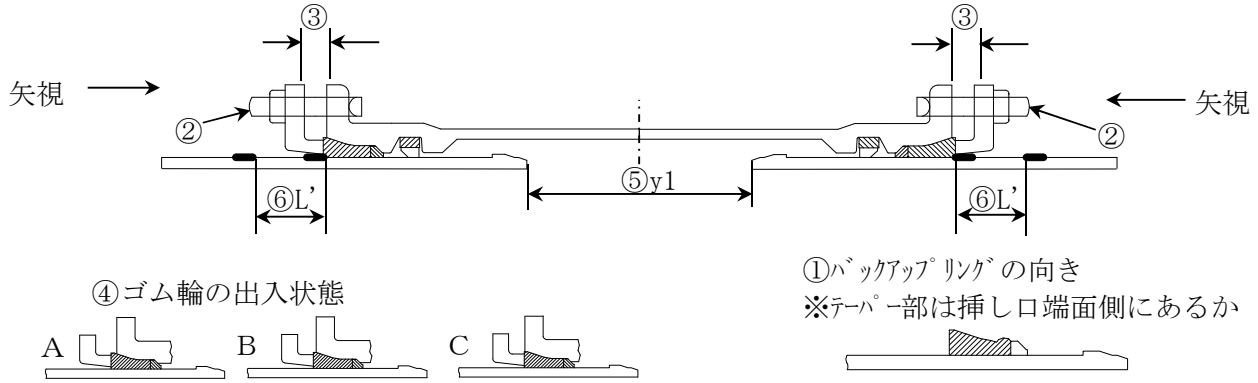


継手番号	1	2	3	4	5	6	
略 図							
清 掃							
滑剤の塗布							
抜け出しチェック							
①バックアップリングの向き、分割部の位置	(1)						
	(2)						
②挿入位置の確認	上						
	右						
	下						
③押輪～受口間隔	左						
	上						
	右						
④ゴム輪の出入状態	下						
	左						
	右						
⑤ボルト	数						
	トルク						
実測値 (X)							
判 定							
備 考							
施 工 日	受 注				現 場 代 理 人		
平 成 年 月 日	者 名				配 管 工		

- 判定基準：①バックアップリングの向き、分割部の位置：(1)バックアップリングの羽根部がゴム輪側にあること。  
 (2)バックアップリング分割部とロックリング分割部が重ならないこと。  
 ②挿入位置の確認：現場で明示したマーキング(白線)上に受口端面があること。  
 ③押輪～受口間隔：最大値-最小値≤5mm(同一円周上)  
 ④ゴム輪の出入状態：同一円周上にA、C又はA、B、Cが同時に存在しないこと。

# NS形継ぎ輪チェックシート（呼び径75～450）

工 事 件 名			
呼 び 径		図面No.	

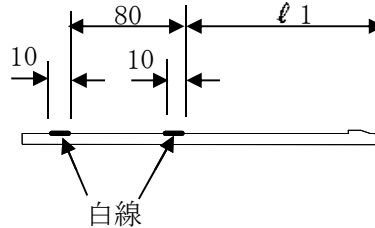


継手番号	1	2	
略 図			

清 掃			
滑 剤 (専 用)			
受口溝(ロッキング)の確認			
①バックアップリングの向き			
②ボルト	数		
	トルク N・m		
③押し輪～受口 間 隔	上		
	右		
	下		
④ゴム輪の 出 入 状 況	上		
	右		
	下		
⑤両挿し口端の 間 隔 (y1)	上		
	右		
	下		
⑥L' 受口端面～白線 の間隔	上		
	右		
	下		
判 定			

備 考

1. 白線表示の位置



2. 両挿し口端間隔  
単位mm

呼び径	y1
75, 100	220
150～250	250
300～450	300

単位mm

呼び径	ℓ1
75	165
100	170
150	195
200	195
250	195
300	230
350	240
400	240
450	245

3. L' 寸法 (y1の場合)

単位mm

呼び径	75	100	150～250	300	350・400	450
L'	80	85	100	150	160	165

備 考			
せめ配管			
施 工 日	受 注 者 名	現 場 代 理 人	
平成 年 月 日		配 水 管 工	

判定基準 ③押し輪～受口間隔 最大値－最小値≤5mm

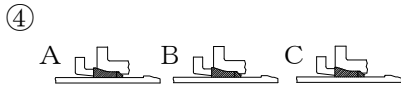
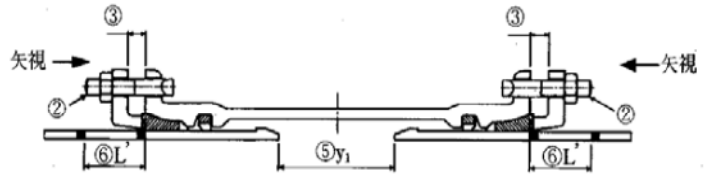
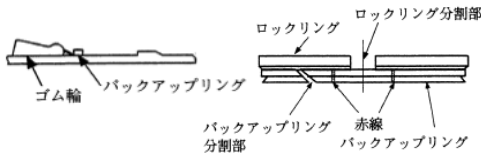
④ゴム輪の出入状況 同一円周上にA、CまたはA、B、Cが同時に存在しないこと。

注) ⑤は、一方から配管する場合には記入不要。⑥は、せめ配管の場合には記入不要

# NS形継ぎ輪チェックシート (呼び径500~1000)

工 事 件 名			
呼 び 径		図 面 No.	

①バックアップリングの向き、分割部の位置

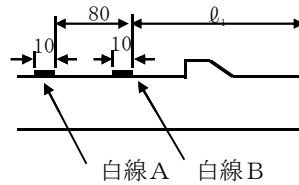


継手番号	1	2	
略図			

清 掃			
滑剤の塗布			
①バックアップリングの向き、補強板の位置	(1)		
	(2)		
②ボルト	数		
	トルク N・m		
③ 押輪～受口 間隔	上		
	右		
	下		
	左		
④ ゴム輪の 出入状態	上		
	右		
	下		
⑤ 両挿し口端 の間隔(y <sub>1</sub> )	上		
	右		
	下		
⑥ L' 受口端面～ 白線の間隔	上		
	右		
	下		
左			
判 定			

備考

1. 白線表示の位置



単位mm

呼び径	φ <sub>1</sub>
500	220
600	220
700	257
800	265
900	265
1000	268

2. 両挿し口端間隔 (y<sub>1</sub>)  
および L' 寸法 (y<sub>1</sub> の場合)

単位mm

呼び径	y <sub>1</sub>	L'
500	260	105
600	260	105
700	300	87
800	305	98
900	305	98
1000	310	103

判 考

施 工 日	受 注		現 場 代 理 人
平 成 年 月 日	者 名		配 管 工

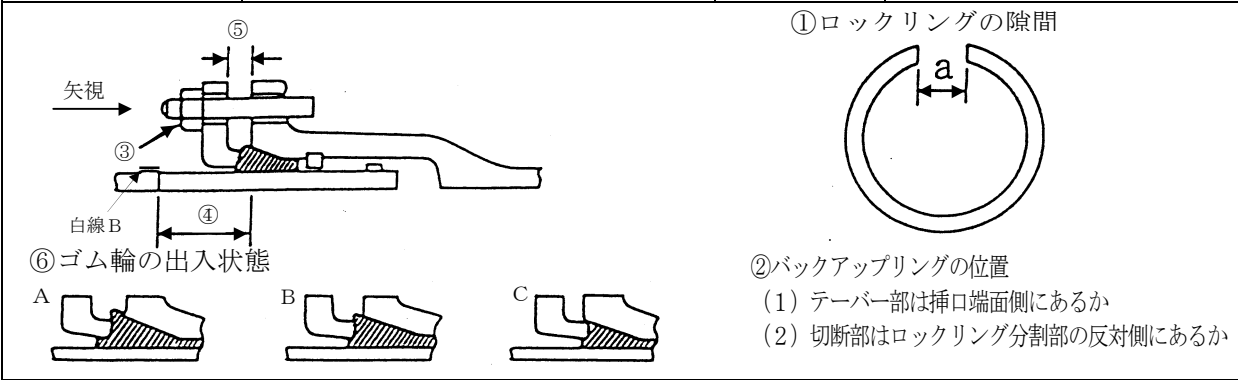
判定基準：①バックアップリングの向き、分割部の位置：(1)バックアップリングの羽根部がゴム輪側にあること。  
 (2)バックアップリング分割部とロックリング分割部が重ならないこと。  
 ②押輪～受口間隔：最大値－最小値≤5mm (同一円周上)  
 ③ゴム輪の出入状態：同一円周上にA、C又はA、B、Cが同時に存在しないこと。  
 注) 両挿し口端の間(y<sub>1</sub>)は、一方から配管する場合には記入不要。L' (受口端面～白線の間隔) は、せめ配管の場合には記入不要

## NS形継手チェックシートの記入要領

記入項目	記入要領	留意事項
略 図	品名（直管、曲管、継ぎ輪、受切、両切等）と記載例集の表示記号を記入する。	受口、挿口の方向及びパイプ名、寸法を確認するため
清 掃	清掃完了でOKと記入する。	異物は全て取り除く。
受口溝の確認	ロックリング心出し用ゴム及びロックリングが、所定の位置にセットしてあることを確認し、OKと記入する。	
受口端面とゴム輪の間隔	ファイラージを受口と挿口の隙間全周に差込み、異常がないことを確認してから、入り込み量を測定し記入する。（75～450）	1～4の測定値を記入する。 測定値が他の部分に比べて大きい場合は、接合をやり直す。
受口端面と白線Bの間隔	受口端面と白線Bまでの間隔を測定し、記入する。（70mm～80mmで管理）	接合後の胴付間隔を確認する。 特に曲げ配管には注意する。

# S II 形継手チェックシート

工 事 件 名			
呼 び 径		図 面 No.	



継 手 番 号	1	2	3	4	5	6	7	8
管体管理No.								
略 図								

清 掃	掃							
滑 剤	剤							
① ロックリングの隙間a (mm)	仮							
	完							
② バックアップリングの位置	(1)							
	(2)							
③ ボルトの締付トルク (N・m)	上							
	右							
	下							
	左							
④ 受口端面と白線Bの間隔 (mm)	上							
	右							
	下							
	左							
⑤ 受口端面と押輪の間隔 (mm)	上							
	右							
	下							
	左							
⑥ ゴム輪の出入状態	上							
	右							
	下							
	左							
判 定								

備 考

施 工 日	受注者名	現場代理人	
平成 年 月 日		配水管工	

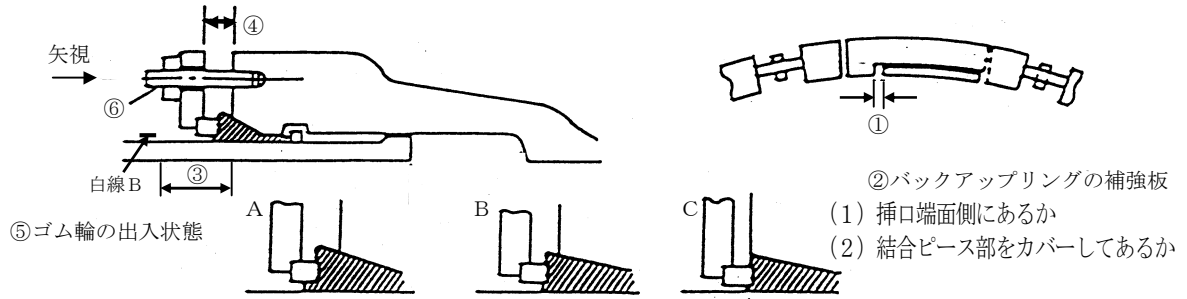


## S II 形継手チェックシートの記入要領

記入項目	記入要領	留意事項
管体管理 No.	受口端面刻印（管体番号）があり、内面にも標示されている番号を記入する（φ400、φ450のみ）。	帯図の作成時、ジョイント箇所 の確認をするため
略 図	品名（直管、曲管、継ぎ輪、受切、両切等）と記載 例集の表示記号を記入する。	受口、挿口の方向及び パイプ名、寸法を確認 するため
清 掃	清掃完了でOKと記入する。	異物は全て取り除く。
① ロックリングの 隙間 a	（仮）挿入前に受口溝へロックリングをセットし、 張付けた状態で隙間を測定する。 （完）受口に挿口を挿入後測定する。	ロックリング分割部の隙間 a をロックリング隙間測定ゲー ジで0.5mm単位で測定する。 仮と完の測定値が±1.5mm以 内であればロックリングが完 全に受口溝に入っている。
② バックアップリングの 位置	(1) バックアップリングのテーパ部分を挿口端面側 にセットし、OKと記入する。 (2) バックアップリングの切断部をロックリング分 割部の反対側にセットし、OKと記入する。	φ75～150の場合は切り欠き部 があるので、切断部をロックリ ング分割部に対し、5時又は7 時の位置にセットする。
③ ボルトの締付 トルク	ボルト、ナット数及び締付トルクを確認し、その 数値を記入する。	
④ 受口端面と白線 Bの間隔 (mm)	受口端面と白線Bまでの間隔を測定し、記入する (70mm～80mmで管理)。	接合後の胴付間隔を確認する。 特に、曲げ配管には注意する。
⑤ 受口端面と押輪 の間隔 (mm)	ボルト締付完了後、受口端面と押輪の間隔を測定す る。 記入測定位置は、4箇所とする。	接合箇所最大と最小の差が 5mmを越える場合は片締めが あるのでやり直す。
⑥ ゴム輪の出入 状 態	受口端面からゴム輪が見える状態 A 5mm以上 B 0～5mm C 0mm以下	1口にAとCがあるときはや り直す。

# S形継手チェックシート

工 事 件 名			
呼 び 径		図 面 No.	



継 手 番 号	1	2	3	4	5	6	7	8
管体管理No.								
略 図								

清 掃	掃																			
滑 剤	剤																			
① ピースⅢ隙間 (mm)																				
ロックリング -D <sub>2</sub> (実外径)の 隙間 (mm) C < 1mm	上																			
	右																			
	下																			
	左																			
② B・R 補強 板の位置	(1)																			
	(2)																			
③ 受口端面と 白線Bの間隔 (mm)	上																			
	右																			
	下																			
	左																			
④ 受口端面と押 輪の間隔 (mm)	上																			
	右																			
	下																			
	左																			
⑤ ゴム輪の 出入状態	上																			
	右																			
	下																			
	左																			
⑥ ボルトの締付 トルク (N・m)	上																			
	右																			
	下																			
	左																			
判 定																				

備 考

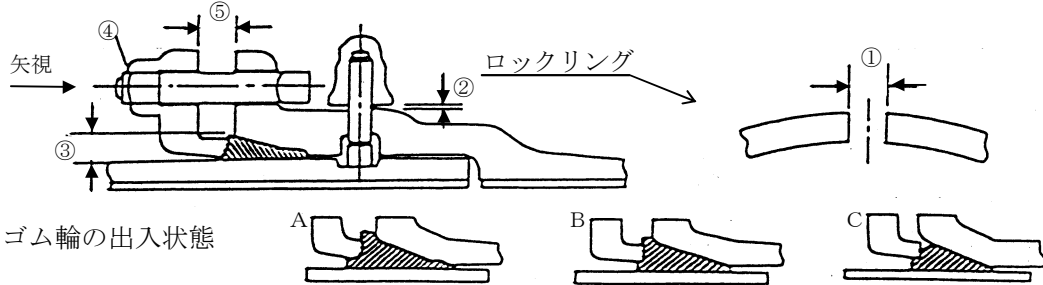
施 工 日	受注者名	現場代理人	
平成 年 月 日		配水管工	

## S形継手チェックシートの記入要領

記入項目	記入要領	留意事項
管体管理 No.	受口端面刻印（管体番号）があり、内面にも標示されている番号を記入する。	帯図の作成時、ジョイント箇所を確認するため
略 図	品名（直管、受切、両切等）と記載例集の表示記号を記入する。	受口、挿口の方向及びパイプ名、寸法を確認するため
清 掃	清掃完了でOKと記入する。	異物は全て取り除く。
① ピースⅢ 隙間（mm）	調整ボルトで①の隙間を1.5mm～2.0mmに調整し、数値を記入する。	1.5mm以下はセット不可能 2.0mm以上は抜出力が働いた時にロックリングが挿口突部から外れる。
ロックリングと D <sub>2</sub> （実外径）の 隙間（mm）	隙間が何mmあるか実測し、数値を記入する。	厚さ1mmのケージが30cm以上隙間に入る場合は調整をやり直す。
② バックアップリングの 補強板の位置	挿口端面にバックアップリングの補強板（ステンレス）が向いていることを確認し、OKと記入する。	補強板が結合ピースをカバーしてあることを確認する。
③ 受口端面と白線 Bの間隔（mm）	φ900以下：受口端面より白線Bまでの実測寸法を記入する（70mm～80mmで管理）。	接合後の胴付間隔を確認する。 特に曲げ配管には注意する。
④ 受口端面と押輪 の間隔（mm）	ボルト締付け完了後、受口端面と押輪の間隔を測定記入する。 記入測定位置は、4箇所とする。	接合箇所ですら最大と最小の差が5mmを越える場合は片締めがあるのでやり直す。
⑤ ゴム輪の出入 状 態	受口端面からゴム輪が見える状態 A 5mm以上 B 0～5mm C 0mm以下	1口にAとCがあるときはやり直す。
⑥ ボルトの締付 トルク	ボルト、ナット数及び締付トルクを確認し、その数値を記入する。	

# K F形継手チェックシート

工 事 件 名			
呼 び 径		図 面 No.	



継 手 番 号	1	2	3	4	5	6	7	8
管体管理No.								
略 図								

清 掃	掃 剤								
① ロックリングの隙間 (mm)	仮								
	完								
② シールキャップ (mm)	隙 間	1							
		2							
		3							
		4							
		5							
		6							
		7							
		8							
		9							
		10							
③ 挿口と受口の隙間 (mm)	上								
	右								
	下								
④ ボルトの締付トルク (N・m)	左								
	上								
	右								
⑤ 受口端面と押輪の間隔 (mm)	下								
	左								
	上								
⑥ ゴム輪の出入状態	右								
	下								
	左								
判 定									

備 考			
施 工 日	受注者名	現場代理人	
平成 年 月 日		配水管工	

## K F 形継手チェックシートの記入要領

記 入 項 目	記 入 要 領	留 意 事 項
管体管理 No.	受口端面刻印（管体番号）があり、内面にも標示されている番号を記入する。	帯図の作成時、ジョイント箇所及び切管の残管箇所の確認をするため
略 図	品名（直管、曲管、継ぎ輪、受切、両切等）と記載例集の表示記号を記入する。	受口、挿口の方向を確認するため。小口径管は管搬入時に連番をペンキ等で記入する。
清 掃	清掃完了でOKと記入する。	異物は全て取り除く。
① ロックリングの 隙間 (mm)	（仮）挿入前に挿口溝へロックリングをセットし、絞り器で締付け、ロックリング分割部の隙間を測定記入する。 （完）受口溝へロックリングを挿入し、セットボルトで締付け後に、ロックリング分割部の隙間を測定する。	仮で測定した隙間測定値と完の測定値が同じか、小さい数値であればロックリングは完全に挿入溝にセットされている。
② シールキャップ の隙間 (mm)	シールキャップ溝にシーリングをはめ込み、セット周りに滑剤を塗布し、受口外面に接するまで締付ける。	シールキャップ締付け後の測定は、セットボルト先端が受口外面に必ず1箇所は接していることを確認する。
③ 挿口と受口の 隙間 (mm)	セットボルトを均等になるまで調整し、測定寸法を記入する。	
④ ボルトの締付 トルク	ボルト、ナット数及び締付トルクを確認し、その数値を記入する。	
⑤ 受口端面と 押輪の間隔 (mm)	ボルト締付完了後、受口端面と押輪の間隔を測定記入する。 記入測定位置は、4箇所とする。	接合箇所最大と最小の差が5mmを越える場合は片締めがあるのでやり直す。
⑥ ゴム輪の出入 状 態	受口端面からゴム輪が見える状態 A 5mm以上 B 0～5mm C 0mm以下	1口にAとCがあるときはやり直す。

# NS形継手溝切チェックシート（呼び径75～450）

工事件名					
呼び径	$\Phi$	管種		管厚 (T)	mm

外周寸法確認

外周寸法の確認位置

溝切部の確認位置

溝切及び切断部寸法 単位mm

呼び径	M		V		X	
	寸法	許容差	寸法	許容差	寸法	許容差
75～250	4.5	+1.0 0	2.5	+0 -0.5	15	+1.0 -2.0
300～450					20	+1.0 -2.0

切管の種類	受口切管 L=	両口切管 L=	
略 図			
外周寸法	規 格	実 測	判 定 <span style="float: right;">良 ・ 否</span>
外径寸法	1-1'	2-2'	3-3'
	4-4'		
溝切部寸法	1	2	3
	X		
	M		
	V		
	判定		

チェックゲージ <span style="float: right;">良 ・ 否</span>	挿口リング取付後の隙間 <span style="float: right;">良 ・ 否</span>
--	--

**備 考**

- 1 呼び径75から350までの溝部には、溝用テープを巻きつける。
- 2 呼び径75から350までの切断部には、防食ゴム及びカバーリングを装着する。
- 3 呼び径400及び450の切断部及び溝切部は、ダクタイル鋳鉄切管鉄部用塗料（端面・テーパ・溝部用）で塗装する。
- 4 管種は必ず1種管を使用する。
- 5 有効長は、切断位置から10mm伸びるので注意する。

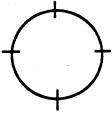
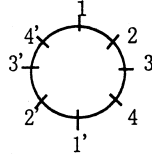
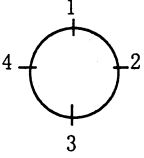
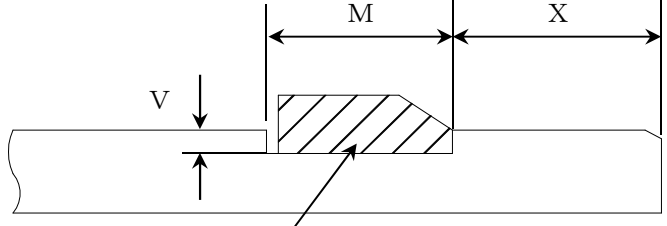


施 工 日	受注者名		現場代理人	
平成 年 月 日			配水管工	

## N S形継手溝切チェックシート記入要領（呼び径75～450）

記入項目	記入要領	留意事項																				
工事件名・呼び径・管種・管厚	工事件名・呼び径・管種・管厚（T）をそれぞれ記入する。																					
切管の種類	切管の種類ごとに延長を記入する。																					
略 図	切管の種類ごとに略図を記入する。																					
外周寸法（規格）	外径許容差より求めた外周寸法規格値をmm単位で記入する。 <table border="1" style="margin: 10px auto; border-collapse: collapse; text-align: center;"> <thead> <tr> <th style="padding: 2px;">口 径</th> <th style="padding: 2px;">外周寸法規格値（mm）</th> </tr> </thead> <tbody> <tr> <td style="padding: 2px;">Φ75</td> <td style="padding: 2px;">288 ～ 296</td> </tr> <tr> <td style="padding: 2px;">Φ100</td> <td style="padding: 2px;">366 ～ 375</td> </tr> <tr> <td style="padding: 2px;">Φ150</td> <td style="padding: 2px;">526 ～ 535</td> </tr> <tr> <td style="padding: 2px;">Φ200</td> <td style="padding: 2px;">686 ～ 695</td> </tr> <tr> <td style="padding: 2px;">Φ250</td> <td style="padding: 2px;">849 ～ 858</td> </tr> <tr> <td style="padding: 2px;">Φ300</td> <td style="padding: 2px;">1008 ～ 1018</td> </tr> <tr> <td style="padding: 2px;">Φ350</td> <td style="padding: 2px;">1169 ～ 1179</td> </tr> <tr> <td style="padding: 2px;">Φ400</td> <td style="padding: 2px;">1331 ～ 1341</td> </tr> <tr> <td style="padding: 2px;">Φ450</td> <td style="padding: 2px;">1492 ～ 1502</td> </tr> </tbody> </table>	口 径	外周寸法規格値（mm）	Φ75	288 ～ 296	Φ100	366 ～ 375	Φ150	526 ～ 535	Φ200	686 ～ 695	Φ250	849 ～ 858	Φ300	1008 ～ 1018	Φ350	1169 ～ 1179	Φ400	1331 ～ 1341	Φ450	1492 ～ 1502	
口 径	外周寸法規格値（mm）																					
Φ75	288 ～ 296																					
Φ100	366 ～ 375																					
Φ150	526 ～ 535																					
Φ200	686 ～ 695																					
Φ250	849 ～ 858																					
Φ300	1008 ～ 1018																					
Φ350	1169 ～ 1179																					
Φ400	1331 ～ 1341																					
Φ450	1492 ～ 1502																					
外周寸法	外周寸法の実測値をmm単位で記入する。	溝切加工を行う箇所の外周寸法を測定する。																				
外周寸法（実測）	良・否いずれかに○を記入する。																					
外径寸法	外径寸法の確認位置に基づき、管外面の外径寸法を記入する。	1～4の管外面の外径寸法を測定する。																				
溝切部寸法	溝切部寸法の許容値に基づき、X・Y・Vの寸法をmm単位で記入する。	溝切部分を清掃後に測定する。なお、溝部には必ず溝用テープを巻きつける（呼び径75～350）。																				
溝切部寸法（判定）	溝切部寸法の許容値に基づき、良・否を記入する。	許容値を超える場合には原因を調査し、再度溝切加工を行う。																				
チェックゲージ	溝切・加工完了後、専用のチェックゲージを用いて溝の深さ、挿口端面（切断面）からの距離を確認し、良・否を記入する。	全周にわたり確認する。																				
挿口リング取付後の隙間	挿口リング取付後、0.5mmの隙間ゲージが入らないことを確認する。	全周にわたり確認する。																				
備 考	溝切に当たり、特筆すべき事項等を記入する。																					
その他	施工日、受注者名、現場代理人、配水管工を記入する。																					

※呼び径400～450の切断部及び溝切部は、ダクタイトル鋳鉄管切管鉄部用塗料（端面・テーパー・溝部用）で塗装する。

# NS形継手溝切チェックシート（呼び径500～1000）

工事件名																																														
呼び径	$\Phi$	管種		管厚 (T)	mm																																									
外周寸法確認		外周寸法の確認位置		溝切部の確認位置																																										
																																														
																																														
<table border="1" style="margin-left: auto; margin-right: auto;"> <caption>溝切及び切断部寸法 <span style="float: right;">単位mm</span></caption> <thead> <tr> <th rowspan="2">呼び径</th> <th colspan="2">M</th> <th colspan="2">V</th> <th colspan="2">X</th> </tr> <tr> <th>寸法</th> <th>許容差</th> <th>寸法</th> <th>許容差</th> <th>寸法</th> <th>許容差</th> </tr> </thead> <tbody> <tr> <td>500</td> <td>22</td> <td rowspan="6" style="text-align: center; vertical-align: middle;">+1.5 -0.5</td> <td>3.0</td> <td rowspan="6" style="text-align: center; vertical-align: middle;">+1.0 -0.5</td> <td>40.0</td> <td rowspan="2" style="text-align: center; vertical-align: middle;">±2.0</td> </tr> <tr> <td>600</td> <td>22</td> <td>3.0</td> <td>40.0</td> </tr> <tr> <td>700</td> <td>27</td> <td>4.0</td> <td>55.0</td> <td rowspan="4" style="text-align: center; vertical-align: middle;">±4.0</td> </tr> <tr> <td>800</td> <td>27</td> <td>4.0</td> <td>55.0</td> </tr> <tr> <td>900</td> <td>27</td> <td>4.0</td> <td>55.0</td> </tr> <tr> <td>1000</td> <td>32</td> <td>5.0</td> <td>50.0</td> </tr> </tbody> </table>						呼び径	M		V		X		寸法	許容差	寸法	許容差	寸法	許容差	500	22	+1.5 -0.5	3.0	+1.0 -0.5	40.0	±2.0	600	22	3.0	40.0	700	27	4.0	55.0	±4.0	800	27	4.0	55.0	900	27	4.0	55.0	1000	32	5.0	50.0
呼び径	M		V		X																																									
	寸法	許容差	寸法	許容差	寸法	許容差																																								
500	22	+1.5 -0.5	3.0	+1.0 -0.5	40.0	±2.0																																								
600	22		3.0		40.0																																									
700	27		4.0		55.0	±4.0																																								
800	27		4.0		55.0																																									
900	27		4.0		55.0																																									
1000	32		5.0		50.0																																									
切管の種類	受口切管 L=		両口切管 L=																																											
略 図																																														
外周寸法	規 格		実 測		判 定 良・否																																									
外径寸法	1-1'		2-2'		3-3'																																									
					4-4'																																									
溝切部寸法	1		2		3																																									
	X																																													
	M																																													
	V																																													
判定																																														
備 考																																														
1 切断部及び溝切部は、ダクタイル鋳鉄管切管鉄部用塗料（端面・テーパー・溝部用）で塗装する。																																														
施 工 日		受注者名	現場代理人																																											
平成 年 月 日			配水管工																																											



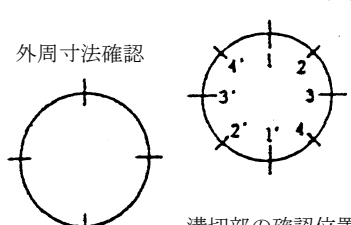
## N S形継手溝切チェックシート記入要領（呼び径500～1000）

記入項目	記入要領	留意事項														
工事件名・呼び径・管種・管厚	工事件名・呼び径・管種・管厚（T）をそれぞれ記入する。															
切管の種類	切管の種類ごとに延長を記入する。															
略 図	切管の種類ごとに略図を記入する。															
外周寸法（規格）	外径許容差より求めた外周寸法規格値をmm単位で記入する。 <table border="1" style="margin: 10px auto; border-collapse: collapse;"> <thead> <tr> <th style="width: 15%;">口 径</th> <th style="width: 85%;">外周寸法規格値（mm）</th> </tr> </thead> <tbody> <tr> <td>Φ500</td> <td>1653 ～ 1665</td> </tr> <tr> <td>Φ600</td> <td>1976 ～ 1988</td> </tr> <tr> <td>Φ700</td> <td>2294 ～ 2309</td> </tr> <tr> <td>Φ800</td> <td>2617 ～ 2632</td> </tr> <tr> <td>Φ900</td> <td>2941 ～ 2956</td> </tr> <tr> <td>Φ1000</td> <td>3261 ～ 3276</td> </tr> </tbody> </table>	口 径	外周寸法規格値（mm）	Φ500	1653 ～ 1665	Φ600	1976 ～ 1988	Φ700	2294 ～ 2309	Φ800	2617 ～ 2632	Φ900	2941 ～ 2956	Φ1000	3261 ～ 3276	
口 径	外周寸法規格値（mm）															
Φ500	1653 ～ 1665															
Φ600	1976 ～ 1988															
Φ700	2294 ～ 2309															
Φ800	2617 ～ 2632															
Φ900	2941 ～ 2956															
Φ1000	3261 ～ 3276															
外周寸法	外周寸法の実測値をmm単位で記入する。	溝切加工を行う箇所の外周寸法を測定する。														
外周寸法（実測）	良・否いずれかに○を記入する。															
外径寸法	外径寸法の確認位置に基づき、管外面の外径寸法を記入する。	1～4の管外面の外径寸法を測定する。														
溝切部寸法	溝切部寸法の許容値に基づき、X・Y・Vの寸法をmm単位で記入する。	溝切部分を清掃後に測定する。														
溝切部寸法（判定）	溝切部寸法の許容値に基づき、良・否を記入する。	許容値を超える場合には原因を調査し、再度溝切加工を行う。														
備 考	溝切に当たり、特筆すべき事項等を記入する。															
その他	施工日、受注者名、現場代理人、配水管工を記入する。															

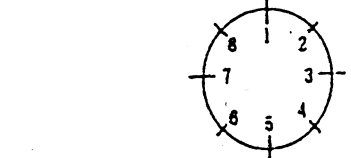
# S II 形継手溝切チェックシート

工 事 件 名					
呼 び 径		管 種		管厚 (T)	mm

外径寸法の確認位置



外周寸法確認



溝切部の確認位置

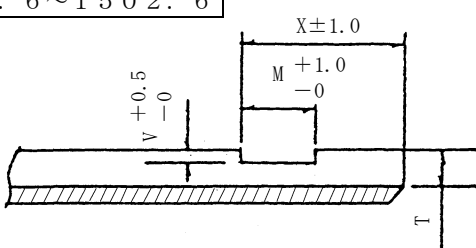
溝の寸法・位置 (mm)

呼び径	X	M	V
100~200	30	16	2
250~450	35	21	2

外周寸法 (規格値)

300	1007.8~1018.8
350	1168.7~1179.7
400	1330.8~1341.8
450	1491.6~1502.6

管 体 管 理 No.					備 考
切 管 ・ 種 類	両 口 切 管	受 口 切 管			

略 図					
-----	--	--	--	--	--

外 周 寸 法	規 格 値		実 測 値		良・否
外 径 寸 法	1 - 1'	2 - 2'	3 - 3'	4 - 4'	

溝 切 部 寸	確認位置	1	2	3	4	5	6	7	8	
	X									
	M									
	V									
	判定									

備 考

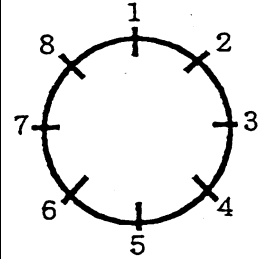
- 1 刃の研磨時は、特にV寸法に注意する。(刃の外径に2Vをマイナスした径がローラパンパの外径である。)
- 2 研磨1回当たりの摩耗量は2/1000程度、欠けなどによる研磨摩耗量は最大で0.1mm程度とする。
- 3 研磨等で刃径が小さくなった場合は、ローラパンパで調整する。
- 4 管種は必ず1種管を使用すること。

施 工 日			現 場 代 理 人	
平 成 年 月 日	受 注 者 名		配 水 管 工	

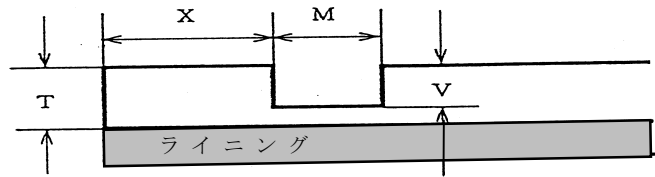
# S形継手溝切チェックシート

工 事 件 名					
呼 び 径		管 種		接 合 No.	

☆溝切加工寸法及び許容範囲寸法 (mm)

呼 び 径	X		M		V		
500 ~ 600	40	38~42	22	21.5~23.5	3	2.5~4.0	
700 ~ 900	55	51~59	27	26.5~28.5	4	3.5~5.0	
1000 ~ 1200	50	46~54	32	31.5~33.5	5	4.5~6.0	
1350	60	56~64	32	31.5~33.5	5	4.5~6.0	
1500	55	51~59	37	36.5~38.5	6	5.5~7.0	
1600	55	51~59	37	36.5~38.5	6	5.5~7.5	

- (X)  $\phi 500 \sim \phi 600$        $\pm 2$
- $\phi 700 \sim \phi 1600$        $\pm 4$
- (M)  $\phi 500 \sim \phi 1600$        $\left[ \begin{array}{l} +1.5 \\ -0.5 \end{array} \right.$
- (V)  $\phi 500 \sim \phi 1500$        $\left[ \begin{array}{l} +1.0 \\ -0.5 \end{array} \right.$
- $\phi 1600$                        $\left[ \begin{array}{l} +1.5 \\ -0.5 \end{array} \right.$



☆管厚T (mm)

口 数	1 口	2 口	3 口	4 口
測 定 値				

☆挿ロリング取付

口 数	1 口	2 口	3 口	4 口
判 定				

☆略 図

☆溝切部測定寸法 (mm)

測 定 箇 所	1	2	3	4	5	6	7	8	判 定
1 口	X								
	M								
	V								
2 口	X								
	M								
	V								
3 口	X								
	M								
	V								
4 口	X								
	M								
	V								

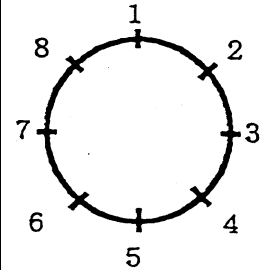
施 工 日	平成      年      月      日			
事 業 所 名		監 督 員 名		
受 注 者 名		現 場 代 理 人		
		配 水 管 工		

# KF形継手溝切チェックシート

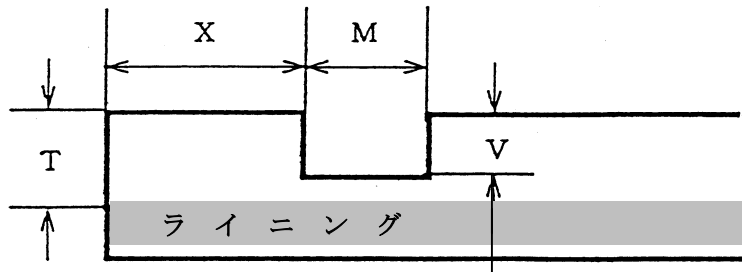
工 事 件 名					
呼 び 径		管 種		接 合 No.	

☆溝切加工寸法及び許容範囲寸法 (mm)

呼 び 径	X		M		V	
300 ~ 450	50	45 ~ 50	17	16.5 ~ 18.5	3	2.5 ~ 4.0
500 ~ 600	60	55 ~ 60	22	21.5 ~ 23.5	4	3.5 ~ 5.0
700 ~ 900	84	78 ~ 84	27	26.5 ~ 28.5	4	3.5 ~ 5.0



- (X)  $\phi 300 \sim \phi 600$ 
  - + 0
  - 5.0
- $\phi 700 \sim \phi 900$ 
  - + 0
  - 0.6
- (M)  $\phi 300 \sim \phi 900$ 
  - + 1.5
  - 0.5
- (V)  $\phi 300 \sim \phi 900$ 
  - + 1.0
  - 0.5



☆管厚T (mm)

口 数	1 口	2 口	3 口	4 口
測定値				

☆溝切部測定寸法 (mm)

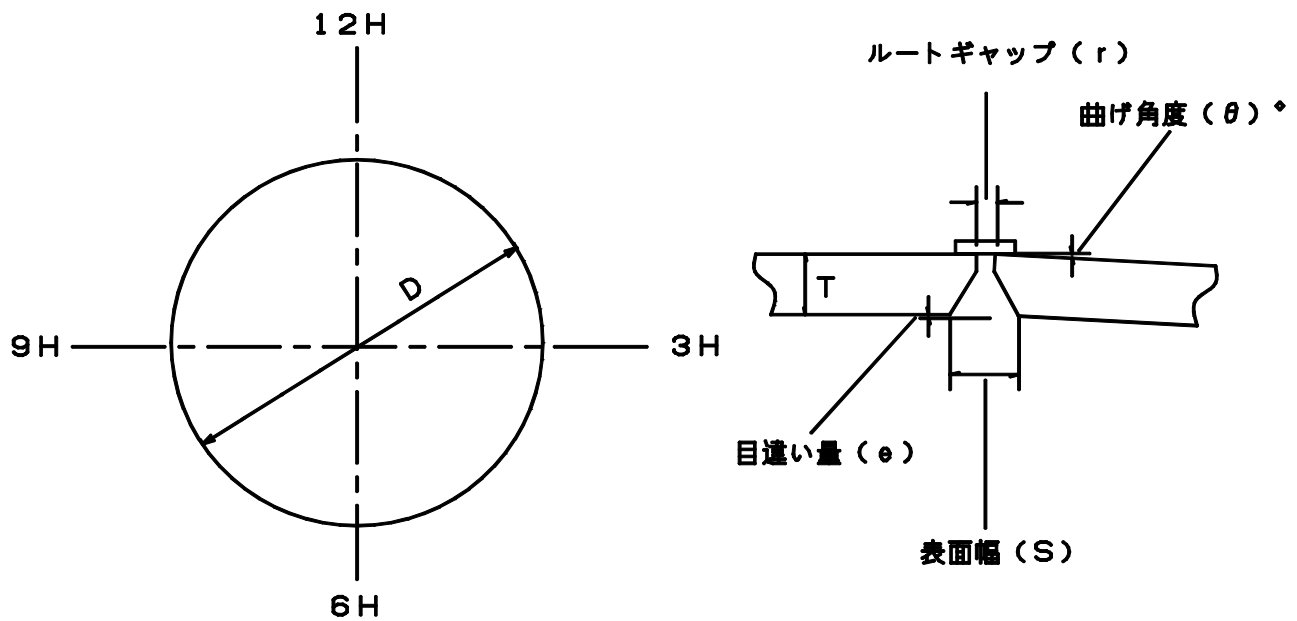
測定箇所	1	2	3	4	5	6	7	8	判 定
1 口	X								
	M								
	V								
2 口	X								
	M								
	V								
3 口	X								
	M								
	V								
4 口	X								
	M								
	V								

施 工 日	平成 年 月 日	監 督 員 名	
事 業 所 名		現 場 代 理 人	
受 注 者 名		配 水 管 工	

## 第6 溶接記録

(参 考)

開先部（仮付け時及び溶接後）の測定記録



接合 No. \_\_\_\_\_

項目 位置	ルートギャップ ( r ) mm	表面幅 ( S ) mm	目違い量 ( e ) mm	曲げ角度 ( θ ) °	備 考
12H					
3H					
6H					
9H					

(注) 自動溶接測定記録報告書（表紙）として、現場代理人名で支所（所）長に提出すること。

(参考)

## 溶接条件とヒューム等の測定記録

接 合 No. \_\_\_\_\_

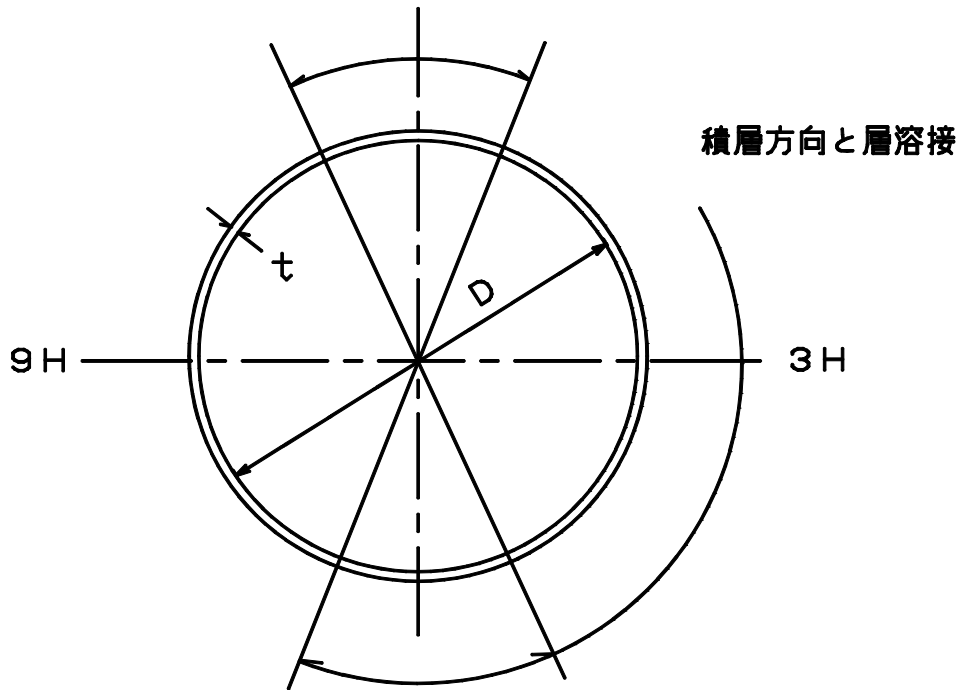
項目 位置	多層盛溶接				単層盛溶度		平均速度		ガス 使用量	備 考
	高電流域		低圧流域		パルス サイク ル	電流 (A)	電圧 (V)	パス ワイヤ 第1層～ 第N層		
	電流 (A)	電圧 (V)	電流 (A)	電圧 (V)						
1 2 H										
3 H										
6 H										
9 H										

管内温度 (°C)	管内湿度 (%)	管内風速 (換気) (m/sec)	ヒューム 濃 度 (mg/m <sup>3</sup> )	有 害 ガ ス 濃 度				備 考
				CO (%)	CO <sub>2</sub> (%)	NO <sub>2</sub> (%)	その他 (%)	

(参考)

## 積層記録

手溶接 ~ H



手溶接 ~ H

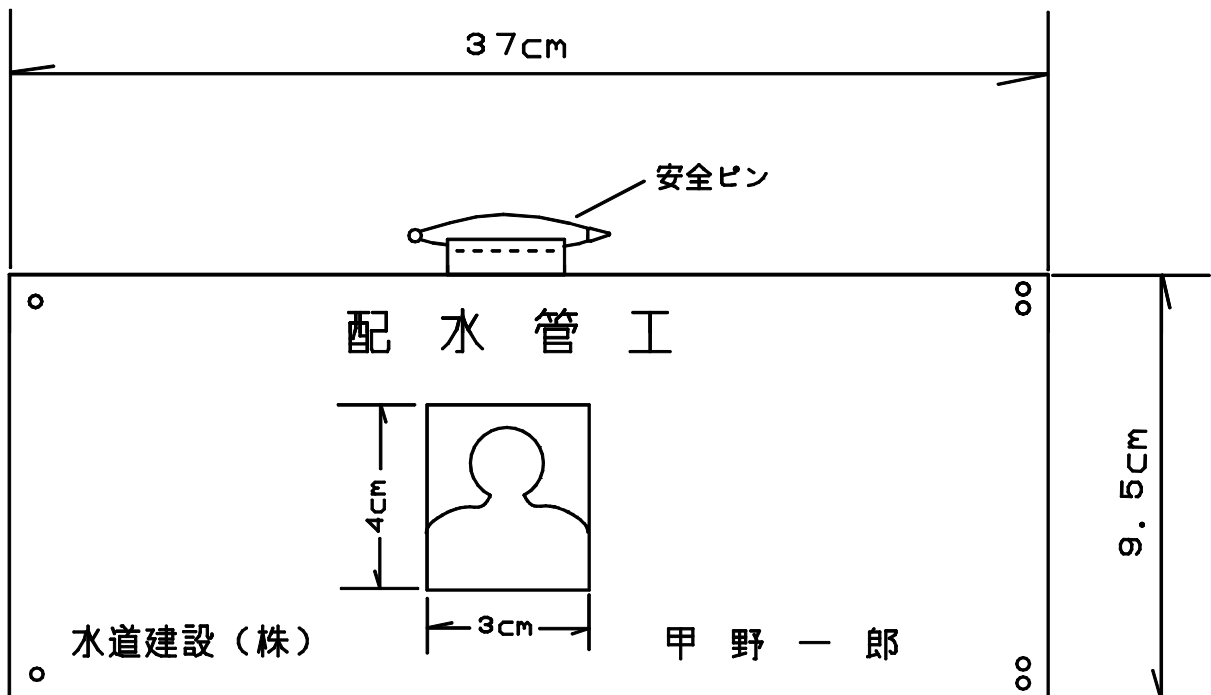
接合 No. \_\_\_\_\_

項 位	自動溶接				手溶接		備考	
	1 層				N層ある場合 左の項目をN だけ作成する。	上側		下側
	始め	終り	中止の有無	残り		残り		残り
1 2 H								
3 H								
6 H								
9 H								

## 第7 配水管工の腕章

配水管工事標準仕様書で指定する「配水管工の写真入り腕章」は、次を参照して作成すること。

- 1 寸法  
下図の程度の大きさとする。
- 2 色彩  
(1) 地色 青色  
(2) 文字 白色
- 3 写真  
顔写真は、ビニル加工





## 第8 受注者持配管材料検査（照合・確認）チェック表の作成要領

受注者は、材料検査（検量及び製造会社、製造年(月)、日水協検査証印、(検査年月)、傷の有無等の確認）を行い、次の「受注者持配管材料検査チェック表」（以下「チェック表」という。）を作成し、日水協検査証明書及び納品書を提出すること。

### 1 照合検査（監督員による材料検査までに検査証明書が入手できる場合）

#### (1) チェック表の作成（記載例参照）

納品書、検査証明書及び現品を確認の上、チェック表に検査証明書の番号等必要事項を記入し、当局の材料検査前までにチェック表（写）及び検査証明書（原本）を提出すること。

また、チェック表（写）及び納品書（原本）を保管すること。

#### (2) 検査証明書の入手

配管材料の納入に合わせ、速やかに検査証明書発行手続を行い、受注者持配管材料現場搬入検査を受けるとともに、この検査証明書（写）を保管すること。

### 2 確認検査（監督員による材料検査までに検査証明書が入手できない場合）

#### (1) チェック表の作成（記載例参照）

納品書及び現品を確認の上、チェック表に必要事項を記入し、当局の材料検査までにチェック表（写）及び納品書（原本）を提出し、検査終了後各々を保管すること。

#### (2) 検査証明書の入手

配管材料の納入がなされた後、工事完成日等（完了、既済、打切り等を含む）までに入手できるよう検査証明書の発行手続を行い、入手した検査証明書（写）を保管すること。

#### (3) チェック表と検査証明書の突き合わせ

検査証明書の発行を受けたときは、記載事項についてチェック表（写）と突き合わせ、納入された配管材料の検査証明書であることを確認すること。

#### (4) 使用数量と検査証明書の数量の関係

同一材料の場合、検査証明書の合計数量（複数回発行される場合を含む）は、工事で使用した材料数量（受注者持材料搬入内訳調書の合計使用数量）と同じとする（分割発行数の軽減のため）。

したがって、搬入しても最終的に使用しなかった材料については、検査証明書が不要となる。

【具体例】 ○○材料（製造会社、品名及び形状が同一）

材 料 検 査	第 1 回	第 2 回	第 3 回	合計
受入れ数量	20	25	20	6 5
使用数量小計	・・・ 12	・・・ 32	・・ 17	6 1
チェック表(検査数量)	2 0	2 5	2 0	6 5
検査証明書(発行日付)	工事完成日等までの年月日			6 1

### 3 共通事項

#### (1) 検査証明書

##### ア 注意事項

使用材料と検査証明書が整合していない場合は、完成等検査段階で不合格事項に相当するので、適切な検査証明書を取りそろえなければならない。

##### イ 発行日付

照合の場合は、納入日の前日までの年月日とする。

確認の場合は、材料搬入から工事完成日等までの年月日とする。

どちらの場合でも、分割発行については、証明書発行（原本）の年月日とする。

#### (2) チェック表には、材料検査請求書等の表紙は不要とする。この場合、表のタイトル脇に回数（何回目の検査か示す。）を記入すること。

#### (3) 納品書記載内容の確認

納品書には、品名、形状（呼び径・寸法）、数量及び当該材料の製造会社（工場名）が記載されていることを確認すること。

なお、製造会社及び工場名を、納品書により確認できない場合は、検査証明書による照合検査（確認検査に非該当）となる。

# 受注者持配管材料検査チエック表(第〇回)

## 《確認検査例》

工事番号 第〇〇〇〇〇〇〇号

検査年月日:

配管材料管理責任者  
確認者(監督員)

〇〇〇〇

品名	形状	単位	搬入数量	納品書 (伝票番号)	(ロット番号)	受験証明 書の番号	製造会社名	検査 数量	刻印等 の有無	製造年	検査 年月	キズ等の 有無	備 考 (合否判定)
直管及び異形管類	φ〇〇×〇	〇	10	5625610	〇〇〇〇	—	〇〇〇〇(株)		有・無	2005	H17/4	有・無	
ゴム輪類	φ〇〇	個	10	ECY-0030	〇〇〇〇	—	(株)〇△ゴム		有・無	2005	—	有・無	
押輪類	φ〇〇	個	10	ECY-0030	〇〇〇〇	—	(株)〇△工業		有・無	2005	—	有・無	
ボルト・ナット類	φ〇〇	本	10	ECY-0030	〇〇〇〇	—	(株)〇〇〇		有・無	—	H17/4	有・無	
鉄蓋・弁キヨウ類	〇形又は 〇〇~〇〇用	〇	10	ECY-0030	〇〇〇〇	—	〇〇鑄造(株)		有・無	2005.4	—	有・無	
弁類	7.5Kφ〇〇	個	10	ECY-0030	〇〇〇〇	—	〇△工業(株)		有・無	2005	—	有・無	
※チエック表への記入は、納品書及び搬入材料から得られる情報を基に記載すること。													
(注)納品書は、伝票番号を記入、右上点線内は当局決裁欄とする。また、斜体(朱書部)は受注者が記入すること。 製造会社名は、納品書を基に受注者が記入すること。製造年及び検査年月は、受注者があらかじめ現品を確認の上、記入すること。 製造会社名、製造年及び検査年月が複数あり1行に収まらない場合は、別紙に記入すること。													

# 受注者持配管材料検査チエック表(第〇回)

## 《照合検査例》

工事番号 第 〇〇〇〇〇〇〇 号

検査年月日:

配管材料管理責任者  
確認者 (監督員)

〇 〇 〇 〇 〇

品名	形状	単位	搬入数量	納品書 (伝票番号)	(ロット番号)	受験証明 書の番号	製造会社名	検査 数量	刻印等 の有無	製造年	検査 年月	キズ等の 有無	備 考 (合否判定)
直管及び異形管類	φ〇〇×〇	〇	10	5625610	〇〇〇〇	〇〇〇〇〇	-		有・無	2005	H17/4	有・無	
ゴム輪類	φ〇〇	個	10	ECY-0030	〇〇〇〇	〇〇〇〇〇	-		有・無	2005	H17/4	有・無	
押輪類	φ〇〇	個	10	ECY-0030	〇〇〇〇	〇〇〇〇〇	-		有・無	2005	H17/4	有・無	
ボルト・ナット類	φ〇〇	本	10	ECY-0030	〇〇〇〇	〇〇〇〇〇	-		有・無	2005	H17/4	有・無	
鉄蓋・弁キヨウ類	〇形又は 〇〇~〇〇用	〇	10	ECY-0030	〇〇〇〇	〇〇〇〇〇	-		有・無	2005.4	H17/4	有・無	
弁類	7.5Kφ〇〇	個	10	ECY-0030	〇〇〇〇	〇〇〇〇〇	-		有・無	2005	H17/4	有・無	
※チエック表への記入は、納品書及び受験証明書から得られる情報を基に記載すること。													

(注) 納品書は、伝票番号を記入、右上点線内は当局決裁欄とする。また、斜体(朱書部)は受注者が記入すること。

製造会社名は、納品書を基に受注者が記入すること。製造年及び検査年月は、受注者があらかじめ現品を確認の上、記入すること。

製造会社名、製造年及び検査年月が複数あり1行に収まらない場合は、別紙に記入すること。

# 施 工 数 量 集 計 表

平成 年 月 日

工事件名及び工事番号												施工部所												
受注者		第 号 現場代理人										担当者名												
検査種別		完成・既済部分・中間・確認・打切																						
項目	形状	図面No.		1		2		3		4		5		6		計	備考							
		形状	形状	1	2	1	2	1	2	1	2	1	2	1	2									
管 布 設	新 設	φ 75																						
		φ 100																						
		φ 150																						
		φ 200																						
	撤 去	φ 75																						
		φ 100																						
		φ 150																						
		φ 200																						
制 水 弁	新 設	φ 75																						
		φ 100																						
		φ 150																						
		φ 200																						
	撤 去	φ 75																						
		φ 100																						
		φ 150																						
		φ 200																						
消 火 栓	設 新	単口																						
		双口																						
	撤 去	単口																						
		双口																						
区 画 量 水 器	設 新	φ																						
	撤 去	φ																						
空 気 弁	設 新	単口																						
		双口																						
	撤 去	単口																						
		双口																						
ガードレール																								
給 水 栓	栓 掘 L	数																						
		削																						
		削																						
連 絡 工																								
管 閉 塞 工																								
栓 防 護 工																								
ラ イ ナ ー	形状	管種	NS	S II	NS	S II	NS	S II	NS	S II	NS	S II	NS	S II	NS	S II	計	整理簿		写真		不足		
		NS	S II	NS	S II	NS	S II	NS	S II	NS	S II	NS	S II	NS	S II	NS	S II	NS	S II	NS	S II	NS	S II	
		φ 75																						
		φ 100																						
		φ 150																						
		φ 200																						
		φ 250																						
		φ 300																						
挿 口 加 工	φ 75																							
	φ 100																							
	φ 150																							
	φ 200																							
	φ 250																							
	φ 300																							
計	φ 350																							

※ この集計表は、検査を受ける前にあらかじめ記入し、検査員へ提出すること。

ライナー及び挿口  
加工の不足措置に  
ついて監督員の確認印

# 発 生 品 重 量 集 計 表

平成 年 月 日

工事件名及び工事番号						施工部所		
受 注 者		第 号		現場代理人		監督員名 印		
検 査 種 別		完成・既済部分・中間・確認・打切				(監督員の確認印)		
		重 量 算 出				処 分 内 訳		
		形状	1m又は1個当重量	単位	長さ又は組数	標準重量	処分月日	
		処 分 重 量					差 引 増 減	
撤 去 管	鑄 鉄 管	φ 75						
		φ 100						
		φ 150						
	鑄 鉄 管 受 口 部	φ 75						
		φ 100						
		φ 150						
	ダ ク 鑄 鉄 管	φ 75						
		φ 100						
		φ 150						
	ク ダ 鑄 鉄 管 受 口 部	φ 75						
		φ 100						
		φ 150						
	制 水 弁	φ 75						
		φ 100						
		φ 150						
消 火 栓	単 口							
	双 口							
区 画 量水器								
切 部 管	直 部	φ 75						
		φ 100						
		φ 150						
	受 口 部	φ 75						
		φ 100						
		φ 150						
合 計								

※ この集計表は、検査を受ける前にあらかじめ記入し、検査員へ提出すること。

## 検査書類チェックリスト(配水小管) <参考>

水道局提出日		受注者名	
施工部署		現場代理人氏名	印
作成有無	検査書類	受注者	受注者等確認・注意事項
<b>【契約書類管理】</b>			
<input type="checkbox"/> 有 <input type="checkbox"/> 無	1 工事着手日指定書(受書)	<input type="checkbox"/>	
<input type="checkbox"/> 有 <input type="checkbox"/> 無	2 工事着手届	<input type="checkbox"/>	
<input type="checkbox"/> 有 <input type="checkbox"/> 無	3 現場代理人及び主任技術者等通知書	<input type="checkbox"/>	
<input type="checkbox"/> 有 <input type="checkbox"/> 無	4 主要現場従事者等届	<input type="checkbox"/>	
<input type="checkbox"/> 有 <input type="checkbox"/> 無	5 共同企業体構成員主任技術者等通知書	<input type="checkbox"/>	
<input type="checkbox"/> 有 <input type="checkbox"/> 無	6 支給材料取扱責任者	<input type="checkbox"/>	
<input type="checkbox"/> 有 <input type="checkbox"/> 無	7 施工計画書	<input type="checkbox"/>	<input type="checkbox"/> 当初 <input type="checkbox"/> 変更
<input type="checkbox"/> 有 <input type="checkbox"/> 無	8 警戒宣言に伴う緊急時対策計画書	<input type="checkbox"/>	
<input type="checkbox"/> 有 <input type="checkbox"/> 無	9 建設業退職金共済制度加入届	<input type="checkbox"/>	
<input type="checkbox"/> 有 <input type="checkbox"/> 無	10 労働災害補償保険加入確認書	<input type="checkbox"/>	
<input type="checkbox"/> 有 <input type="checkbox"/> 無	11 下請負届	<input type="checkbox"/>	・下請契約時に東京都サイクルガイドラインに基づき、「告知」しているか ・添付書類(下請負契約書 <input type="checkbox"/> 基本契約約款 <input type="checkbox"/> 告知書)
<input type="checkbox"/> 有 <input type="checkbox"/> 無	12 施工体制台帳及び施工体系図	<input type="checkbox"/>	※下請負金額3000万円以上が対象
<input type="checkbox"/> 有 <input type="checkbox"/> 無	13 公共事業施工通知	<input type="checkbox"/>	
<input type="checkbox"/> 有 <input type="checkbox"/> 無	14 公共事業遵守証明書	<input type="checkbox"/>	
<input type="checkbox"/> 有 <input type="checkbox"/> 無	15 前払金等請求確認書	<input type="checkbox"/>	
<input type="checkbox"/> 有 <input type="checkbox"/> 無	16 前払金請求書	<input type="checkbox"/>	
<input type="checkbox"/> 有 <input type="checkbox"/> 無	17 貸与品借用書	<input type="checkbox"/>	
<input type="checkbox"/> 有 <input type="checkbox"/> 無	18 休日等の工事施工届	<input type="checkbox"/>	
<input type="checkbox"/> 有 <input type="checkbox"/> 無	19 打合せ議事録	<input type="checkbox"/>	
<input type="checkbox"/> 有 <input type="checkbox"/> 無	20 (材料・機器試験)記録の報告書	<input type="checkbox"/>	
<input type="checkbox"/> 有 <input type="checkbox"/> 無	21 材料搬入予定調書	<input type="checkbox"/>	当初設計との整合
<input type="checkbox"/> 有 <input type="checkbox"/> 無	22 工事実績情報(コリンズ)の登録状況	<input type="checkbox"/>	<input type="checkbox"/> 受注時 <input type="checkbox"/> 変更の都度 <input type="checkbox"/> 訂正 <input type="checkbox"/> 完成 ※10日以内、請負費500万以上
<input type="checkbox"/> 有 <input type="checkbox"/> 無	23 材料検査請求書	<input type="checkbox"/>	
<input type="checkbox"/> 有 <input type="checkbox"/> 無	24 中間検査請求票	<input type="checkbox"/>	
<input type="checkbox"/> 有 <input type="checkbox"/> 無	25 設計図書変更書(受書)	<input type="checkbox"/>	
<input type="checkbox"/> 有 <input type="checkbox"/> 無	26 承諾書	<input type="checkbox"/>	<input type="checkbox"/> 適正な時期に「承諾処理」を行っているか <input type="checkbox"/> 設計変更の完了、承諾書提出
<input type="checkbox"/> 有 <input type="checkbox"/> 無	27 請求・通知・報告・協議書(重要事項)	<input type="checkbox"/>	<input type="checkbox"/> 適正な時期の「協議」(設計図書仕様変更・規格、数量変更) <input type="checkbox"/> 施工変更協議等 <input type="checkbox"/> コンクリート・セメント等、種類・規格変更 <input type="checkbox"/> 区画量水器放水口位置は、標準外設置時、維持管理との協議書提出 <input type="checkbox"/> 構造物等規格・仕様適合外の措置(土被り、スピンドル深さ)
<input type="checkbox"/> 有 <input type="checkbox"/> 無	28 施工変更書(受書)	<input type="checkbox"/>	
<b>【工事完成書類管理】</b>			
<input type="checkbox"/> 有 <input type="checkbox"/> 無	1 最終契約変更手続きの完了	<input type="checkbox"/>	<input type="checkbox"/> 最終変更契約を発注者と締結しているか
<input type="checkbox"/> 有 <input type="checkbox"/> 無	2 工事完了届	<input type="checkbox"/>	<input type="checkbox"/> 適用様式の確認 <input type="checkbox"/> 局長名 <input type="checkbox"/> 受注者代表者名 <input type="checkbox"/> 提出日等 <input type="checkbox"/> 工期欄
<input type="checkbox"/> 有 <input type="checkbox"/> 無	3 工事完成図	<input type="checkbox"/>	※①作図は、作成要領に従う。②旗揚げ部分は標準図参照表示になっているか。 <input type="checkbox"/> 構造物は平面図、詳細図との整合 <input type="checkbox"/> セメント系地盤改良図 <input type="checkbox"/> 可撓伸縮管の仕様表示 <input type="checkbox"/> 鋼管塗覆装仕様 <input type="checkbox"/> 明示板 <input type="checkbox"/> 使用廃止延長旗揚げ <input type="checkbox"/> 消火栓短管(小管) <input type="checkbox"/> 弁きょう号数(小管) <input type="checkbox"/> 標準外のコンクリート防護図(控防護、管路防護)作成 <input type="checkbox"/> 残置杭等 <input type="checkbox"/> 制水弁仕様 <input type="checkbox"/> 給水取替平面図と立面図の整合 <input type="checkbox"/> 給水栓残置表示等
<input type="checkbox"/> 有 <input type="checkbox"/> 無	4 給水管取替工事施工図	<input type="checkbox"/>	<input type="checkbox"/> 給水装置工事主任技術者 <input type="checkbox"/> 残置サドル <input type="checkbox"/> 平面図と立面図(番号・口径・配管図)
<input type="checkbox"/> 有 <input type="checkbox"/> 無	5 施工数量集計表	<input type="checkbox"/>	<input type="checkbox"/> 完成図面、設計書との整合確認
<input type="checkbox"/> 有 <input type="checkbox"/> 無	6 給水管施工数量集計表	<input type="checkbox"/>	<input type="checkbox"/> 給水管取替図面との整合確認
<input type="checkbox"/> 有 <input type="checkbox"/> 無	7 工事記録写真帳又はCD-R	<input type="checkbox"/>	<input type="checkbox"/> 撮影頻度(箇所・工種等不足) <input type="checkbox"/> 説明図(追加・修正) <input type="checkbox"/> 不可視部分の撮影
<input type="checkbox"/> 有 <input type="checkbox"/> 無	8 (出来形管理)記録の報告	<input type="checkbox"/>	○水道局土木工事出来形管理基準による。 ○配水管工事標準仕様書(施工管理・出来形数量の算出)では、すべて仕上がり寸法とする。 ○ポイント ○完成図(検査図)の管路延長(新設・撤去・廃止・移設等)は、現場ですべて実測確認できるか。 ○配管(新設・撤去・廃止・移設延長、土被り、占用) <input type="checkbox"/> 道路舗装 <input type="checkbox"/> 制水弁・消火栓・空気弁・量水器等 <input type="checkbox"/> 道路附帯工等
<input type="checkbox"/> 有 <input type="checkbox"/> 無	9 材料機器試験等品質証明書	<input type="checkbox"/>	品質証明項目に準ずる
<input type="checkbox"/> 有 <input type="checkbox"/> 無	10 請求・通知・報告・協議書	<input type="checkbox"/>	区画量水器放水口は標準外の時、維持管理と協議書
<input type="checkbox"/> 有 <input type="checkbox"/> 無	11 仮配管出荷・返納証明書	<input type="checkbox"/>	<input type="checkbox"/> 残置サドル数量 <input type="checkbox"/> 残置サドルの完成図、写真、返納伝票と確認
<b>【配管材料管理】</b>			
<input type="checkbox"/> 有 <input type="checkbox"/> 無	1 工事週報	<input type="checkbox"/>	<input type="checkbox"/> 安全教育実施日及び教育時間の記入 <input type="checkbox"/> 試験調調査図 <input type="checkbox"/> オフセット図の記載 <input type="checkbox"/> 材料表 <input type="checkbox"/> 配管施工図
<input type="checkbox"/> 有 <input type="checkbox"/> 無	2 受注者持配管材料搬入内訳調書	<input type="checkbox"/>	<input type="checkbox"/> 当初 <input type="checkbox"/> 変更
<input type="checkbox"/> 有 <input type="checkbox"/> 無	3 受注者持配管材料検査チェック表	<input type="checkbox"/>	<input type="checkbox"/> 製造年月日の規定内か、工事週報と整合
<input type="checkbox"/> 有 <input type="checkbox"/> 無	4 受検証明書	<input type="checkbox"/>	<input type="checkbox"/> 現場の制水弁、消火栓メーカー、弁きょうなど整合確認
<input type="checkbox"/> 有 <input type="checkbox"/> 無	5 継手チェックシート	<input type="checkbox"/>	<input type="checkbox"/> 全種類の継手シートがあるか
<input type="checkbox"/> 有 <input type="checkbox"/> 無	6 溝切チェックシート	<input type="checkbox"/>	<input type="checkbox"/> 工事週報と照合

作成有無	検査書類	受注者	受注者等確認・注意事項
<input type="checkbox"/> 有 <input type="checkbox"/> 無	7 支給材料整理表	<input type="checkbox"/>	□工事週報と照合
<input type="checkbox"/> 有 <input type="checkbox"/> 無	8 支給材切管整理表	<input type="checkbox"/>	□工事週報と照合 □残管の集計
<input type="checkbox"/> 有 <input type="checkbox"/> 無	9 発生材報告書	<input type="checkbox"/>	□工事週報、発生材報告、発生品整理表と整合
<input type="checkbox"/> 有 <input type="checkbox"/> 無	10 発生品整理表	<input type="checkbox"/>	□工事週報、発生材報告、発生品整理表と整合
<input type="checkbox"/> 有 <input type="checkbox"/> 無	11 発生品重量集計表	<input type="checkbox"/>	□工事週報と照合 □処分日記載 □特記仕様書との整合
<b>【建設機械使用適正化管理】</b>			
<input type="checkbox"/> 有 <input type="checkbox"/> 無	1 ディーゼル車車検証の調査・整理保管状況	<input type="checkbox"/>	
<input type="checkbox"/> 有 <input type="checkbox"/> 無	2 ディーゼル車(粒状物質減少装置の装着済確認)	<input type="checkbox"/>	□粒状物質減少装置の装着
<input type="checkbox"/> 有 <input type="checkbox"/> 無	3 建設機械燃料適正化	<input type="checkbox"/>	□ディーゼルエンジン使用燃料の自主分析 □JIS規格に適合した軽油を使用確認
<input type="checkbox"/> 有 <input type="checkbox"/> 無	4 過積載防止対策 自主点検	<input type="checkbox"/>	□過積載防止のため、積極的に自主点検を行っているか
<b>【安全教育訓練実施状況】</b>			
<input type="checkbox"/> 有 <input type="checkbox"/> 無	1 安全教育・訓練実施報告書	<input type="checkbox"/>	□仕様書の内容 □作業員全員参加者名簿 □写真 □半日分の資料か □工事週報への実施日等表記
<b>【建設副産物管理】 東京都リサイクルガイドラインの遵守</b>			
<input type="checkbox"/> 有 <input type="checkbox"/> 無	1 建設副産物「契約数量」確認(計画と実施)	<input type="checkbox"/>	・実施数量は、契約数量を超えているか □アスファルト塊 □コンクリート塊 □路盤材 □発生土 □改良土
<input type="checkbox"/> 有 <input type="checkbox"/> 無	2 建設廃棄物処理(計画・実施)書	<input type="checkbox"/>	
<input type="checkbox"/> 有 <input type="checkbox"/> 無	3 建設副産物(説明書・通知書・告知書等)	<input type="checkbox"/>	□説明書 □通知書 □告知書 □許可書 □処理委託契約書
<input type="checkbox"/> 有 <input type="checkbox"/> 無	4 環境物品チェックリスト	<input type="checkbox"/>	年度ごとに作成
<input type="checkbox"/> 有 <input type="checkbox"/> 無	5 再資源化等報告書 (表紙)	<input type="checkbox"/>	□表紙に以下を添付する
<input type="checkbox"/> 有 <input type="checkbox"/> 無	6 再資源利用(計画・実施)書 (表面)	<input type="checkbox"/>	□添付 表面
<input type="checkbox"/> 有 <input type="checkbox"/> 無	7 再資源利用促進(計画・実施)書 (裏面)	<input type="checkbox"/>	□添付 裏面
<input type="checkbox"/> 有 <input type="checkbox"/> 無	8 マニフェスト票 E票(写)・A票	<input type="checkbox"/>	□樹木伐採・抜根必要 □下請会社名と受入先会社名の照合
<input type="checkbox"/> 有 <input type="checkbox"/> 無	9 指定処分地(B) 施工前	<input type="checkbox"/>	□発生土お知らせ □搬入予定民間受入地届 □搬入状況写真
<input type="checkbox"/> 有 <input type="checkbox"/> 無	10 指定処分地(B) 施工後	<input type="checkbox"/>	□民間受入地届搬入確認報告書 □リサイクル証明書 □搬入状況写真
<b>【水道材料資材・機器・試験等の品質管理】</b>			
<input type="checkbox"/> 有 <input type="checkbox"/> 無	1 砂、砕石類、客土、しゃ断用等	<input type="checkbox"/>	□砂生産地・ふるい分け □(RC30・40、RM30、40) □客土 □珪砂 □しゃ断用
<input type="checkbox"/> 有 <input type="checkbox"/> 無	2 レディーミストコンクリート	<input type="checkbox"/>	□適マーク若しくは品質検査証明書(夜間プラントは、事前の試験練り立会記録、強度確認)
<input type="checkbox"/> 有 <input type="checkbox"/> 無	3 コンクリート二次製品(水道施設)	<input type="checkbox"/>	□弁きょう底板ブロック □消火栓レジンコンクリートブロック □アスファルトヒッチ □制水弁・排水室ブロック □区画量水器ブロック □簡易排水栓ブロック □下水人孔ブロック等(新設)
<input type="checkbox"/> 有 <input type="checkbox"/> 無	4 コンクリート二次製品(道路附属物)	<input type="checkbox"/>	□緑石、歩車道ブロック、街きよ、ガードレール、点字ブロック、植樹ブロック等
<input type="checkbox"/> 有 <input type="checkbox"/> 無	5 昇降設備材料(制水弁・空気弁室等)	<input type="checkbox"/>	□ステンレス梯子、継足金物、アンカー類等
<input type="checkbox"/> 有 <input type="checkbox"/> 無	6 アスファルト合材・瀝青材等	<input type="checkbox"/>	□アスファルト配合報告(事前審査) □プライム及びタックコート製品証明
<input type="checkbox"/> 有 <input type="checkbox"/> 無	7 各種コンクリート管	<input type="checkbox"/>	□下水管復旧、さや管転用等
<input type="checkbox"/> 有 <input type="checkbox"/> 無	8 各種ビニル管	<input type="checkbox"/>	□弁きょうVU(JISK6741) □下水復旧、排水管等
<input type="checkbox"/> 有 <input type="checkbox"/> 無	9 ポリスリーブ・固定バンド試験証明書等	<input type="checkbox"/>	□ポリ及びバンド(JWWA K158) □滑材 □明示シート □明示テープ □消火栓底部目地材
<b>【施工管理・品質管理記録】</b>			
<input type="checkbox"/> 有 <input type="checkbox"/> 無	1 試験掘調査報告書	<input type="checkbox"/>	記載例事項(□舗装種別表示 □土質区分表示 □地下水表示)
<input type="checkbox"/> 有 <input type="checkbox"/> 無	2 建設機械使用燃料調査	<input type="checkbox"/>	□軽油使用計画 □分析結果(JIS規格適合確認)報告
<input type="checkbox"/> 有 <input type="checkbox"/> 無	3 測量実施報告書	<input type="checkbox"/>	□路面測量結果(自主管理及び監督員確認)
<input type="checkbox"/> 有 <input type="checkbox"/> 無	4 土質検定試験報告	<input type="checkbox"/>	
<input type="checkbox"/> 有 <input type="checkbox"/> 無	5 改良土品質証明書	<input type="checkbox"/>	□最大乾燥密度の数値(最近10週間程度記録平均値採用)
<input type="checkbox"/> 有 <input type="checkbox"/> 無	6 良質土品質証明書	<input type="checkbox"/>	□配水管工事標準仕様書の基準適合確認
<input type="checkbox"/> 有 <input type="checkbox"/> 無	7 しゃ断層用砂及び埋戻し用砂	<input type="checkbox"/>	□土研式円錐貫入試験 □一工事5箇所以上 □16回以上
<input type="checkbox"/> 有 <input type="checkbox"/> 無	8 現場締固め度(埋戻、路盤、アスコン)	<input type="checkbox"/>	砂置換法等による密度試験 品質証明との整合 □締固め度 改良土90%以上 □アスコン等は、仕様書確認
<input type="checkbox"/> 有 <input type="checkbox"/> 無	9 現場透水量試験又は標準貫入試験	<input type="checkbox"/>	□透水試験400mL/15S以上、1000㎡以上(500㎡以下省略) □貫入16回以上
<input type="checkbox"/> 有 <input type="checkbox"/> 無	10 鉄筋工	<input type="checkbox"/>	□材質ミルシート・試験成績報告
<input type="checkbox"/> 有 <input type="checkbox"/> 無	11 アスファルト混合物搬入報告書	<input type="checkbox"/>	□アスコン合材伝票 □集計表
<input type="checkbox"/> 有 <input type="checkbox"/> 無	12 乳剤散布量試験(自主管理)	<input type="checkbox"/>	□プライムコート試験報告 □タックコート試験報告
<input type="checkbox"/> 有 <input type="checkbox"/> 無	13 切取コア等舗装密度試験	<input type="checkbox"/>	□歩道・透水性舗装 93%以上 □表層、基層、路盤 96.5%以上
<input type="checkbox"/> 有 <input type="checkbox"/> 無	14 アスファルト混合物温度管理報告	<input type="checkbox"/>	□敷均し温度110℃以上 □道路解放 50℃以下 管理状況
<input type="checkbox"/> 有 <input type="checkbox"/> 無	15 コンクリート打設報告書	<input type="checkbox"/>	□受入伝票及び集計表 □発着・打設完了までの時間・打設時の気温等
<input type="checkbox"/> 有 <input type="checkbox"/> 無	16 交通誘導員集計表	<input type="checkbox"/>	□特記仕様の数量根拠
<input type="checkbox"/> 有 <input type="checkbox"/> 無	17 衛生管理	<input type="checkbox"/>	□衛生管理(浄水場・給水所等に適用)
<input type="checkbox"/> 有 <input type="checkbox"/> 無	18 鋼管・ステン管溶接記録(放射線検査成績書)	<input type="checkbox"/>	□溶接記録 □放射線透過試験記録
<input type="checkbox"/> 有 <input type="checkbox"/> 無	19 鋼管塗覆装記録報告	<input type="checkbox"/>	

※検査書類は、工事内容によって追加・削除すること。

## 検査書類チェックリスト(配水本管) <参考>

水道局提出日		受注者名	
施工部署			現場代理人氏名 <span style="float: right;">印</span>
作成有無	検査書類	受注者	受注者等確認・注意事項
<b>【契約書類管理】</b>			
<input type="checkbox"/> 有 <input type="checkbox"/> 無	1 工事着手日指定書(受書)	<input type="checkbox"/> ○	
<input type="checkbox"/> 有 <input type="checkbox"/> 無	2 工事着手届	<input type="checkbox"/> ○	
<input type="checkbox"/> 有 <input type="checkbox"/> 無	3 現場代理人及び主任技術者等通知書	<input type="checkbox"/> ○	
<input type="checkbox"/> 有 <input type="checkbox"/> 無	4 主要現場従事者等届	<input type="checkbox"/> ○	
<input type="checkbox"/> 有 <input type="checkbox"/> 無	5 共同企業体構成員主任技術者等通知書	<input type="checkbox"/> ○	
<input type="checkbox"/> 有 <input type="checkbox"/> 無	6 支給材料取扱責任者	<input type="checkbox"/> ○	
<input type="checkbox"/> 有 <input type="checkbox"/> 無	7 施工計画書	<input type="checkbox"/> ○	<input type="checkbox"/> 当初 <input type="checkbox"/> 変更
<input type="checkbox"/> 有 <input type="checkbox"/> 無	8 警戒宣言に伴う緊急時対策計画書	<input type="checkbox"/> ○	
<input type="checkbox"/> 有 <input type="checkbox"/> 無	9 建設業退職金共済制度加入届	<input type="checkbox"/> ○	
<input type="checkbox"/> 有 <input type="checkbox"/> 無	10 労働災害補償保険加入確認書	<input type="checkbox"/> ○	
<input type="checkbox"/> 有 <input type="checkbox"/> 無	11 下請負届	<input type="checkbox"/> ○	・下請契約時に東京都リサイクルガイドラインに基づき、「告知」しているか ・添付書類(下請負契約書 <input type="checkbox"/> 基本契約約款 <input type="checkbox"/> 告知書)
<input type="checkbox"/> 有 <input type="checkbox"/> 無	12 施工体制台帳及び施工体系図	<input type="checkbox"/> ○	※下請負金額3000万円以上が対象
<input type="checkbox"/> 有 <input type="checkbox"/> 無	13 公共事業施工通知	<input type="checkbox"/> ○	
<input type="checkbox"/> 有 <input type="checkbox"/> 無	14 公共事業遵守証明書	<input type="checkbox"/> ○	
<input type="checkbox"/> 有 <input type="checkbox"/> 無	15 前払金等請求確認書	<input type="checkbox"/> ○	
<input type="checkbox"/> 有 <input type="checkbox"/> 無	16 前払金等請求書	<input type="checkbox"/> ○	
<input type="checkbox"/> 有 <input type="checkbox"/> 無	17 貸与品借用書	<input type="checkbox"/> ○	
<input type="checkbox"/> 有 <input type="checkbox"/> 無	18 休日等の工事施工届	<input type="checkbox"/> ○	
<input type="checkbox"/> 有 <input type="checkbox"/> 無	19 打合せ議事録	<input type="checkbox"/> ○	
<input type="checkbox"/> 有 <input type="checkbox"/> 無	20 (材料・機器試験)記録の報告書	<input type="checkbox"/> ○	
<input type="checkbox"/> 有 <input type="checkbox"/> 無	21 材料搬入予定調書	<input type="checkbox"/> ○	当初設計との整合
<input type="checkbox"/> 有 <input type="checkbox"/> 無	22 工事実績情報(コリンズ)の登録状況	<input type="checkbox"/> ○	<input type="checkbox"/> 受注時 <input type="checkbox"/> 変更の都度 <input type="checkbox"/> 訂正 <input type="checkbox"/> 完成 ※10日以内、請負費500万以上
<input type="checkbox"/> 有 <input type="checkbox"/> 無	23 材料検査請求書	<input type="checkbox"/> ○	
<input type="checkbox"/> 有 <input type="checkbox"/> 無	24 中間検査請求票	<input type="checkbox"/> ○	
<input type="checkbox"/> 有 <input type="checkbox"/> 無	25 設計図書変更書(受書)	<input type="checkbox"/> ○	
<input type="checkbox"/> 有 <input type="checkbox"/> 無	26 承諾書	<input type="checkbox"/> ○	<input type="checkbox"/> 適正な時期に「承諾処理」を行っているか <input type="checkbox"/> 設計変更の完了、承諾書提出
<input type="checkbox"/> 有 <input type="checkbox"/> 無	27 請求・通知・報告・協議書(重要事項)	<input type="checkbox"/> ○	<input type="checkbox"/> 適正な時期の「協議」(設計図書仕様変更・規格、数量変更) <input type="checkbox"/> 施工変更協議等 <input type="checkbox"/> コンクリート・セメント等、種類・規格変更 <input type="checkbox"/> 区画量水器放水口位置は、標準外設置時、維持管理との協議書提出 <input type="checkbox"/> 構造物等規格・仕様適合外の措置(土盛り、スピンドル深さ)
<input type="checkbox"/> 有 <input type="checkbox"/> 無	28 施工変更書(受書)	<input type="checkbox"/> ○	
<b>【工事完成書類管理】</b>			
<input type="checkbox"/> 有 <input type="checkbox"/> 無	1 最終契約変更手続きの完了	<input type="checkbox"/> ○	<input type="checkbox"/> 最終変更契約を発注者と締結しているか
<input type="checkbox"/> 有 <input type="checkbox"/> 無	2 工事完了届	<input type="checkbox"/> ○	<input type="checkbox"/> 適用様式の確認 <input type="checkbox"/> 局長名 <input type="checkbox"/> 受注者代表者名 <input type="checkbox"/> 提出日等 <input type="checkbox"/> 工期欄
<input type="checkbox"/> 有 <input type="checkbox"/> 無	3 工事完成図	<input type="checkbox"/> ○	※①作図は、作成要領に従う。②旗揚げ部分は標準図参照表示になっているか。 <input type="checkbox"/> 構造物は平面図、詳細図との整合 <input type="checkbox"/> セメント系地盤改良図 <input type="checkbox"/> 可撓伸縮管の仕様表示 <input type="checkbox"/> 鋼管塗覆装仕様 <input type="checkbox"/> 明示板 <input type="checkbox"/> 使用廃止延長旗揚げ <input type="checkbox"/> 消火栓短管(小管) <input type="checkbox"/> 弁きょう号数(小管) <input type="checkbox"/> 標準外のコンクリート防護図(栓防護、管路防護)作成 <input type="checkbox"/> 残置杭等 <input type="checkbox"/> 制水弁仕様 <input type="checkbox"/> 給水取付替平面図と立面図の整合 <input type="checkbox"/> 給水栓残置表示等
<input type="checkbox"/> 有 <input type="checkbox"/> 無	4 給水管取付替工事施工図	<input type="checkbox"/> ○	<input type="checkbox"/> 給水装置工事主任技術者 <input type="checkbox"/> 残置サドル平面図と立面図(番号・口径・配管図)
<input type="checkbox"/> 有 <input type="checkbox"/> 無	5 施工数量集計表	<input type="checkbox"/> ○	<input type="checkbox"/> 完成図面、設計書との整合確認
<input type="checkbox"/> 有 <input type="checkbox"/> 無	6 給水管施工数量集計表	<input type="checkbox"/> ○	<input type="checkbox"/> 給水管取付替図面との整合確認
<input type="checkbox"/> 有 <input type="checkbox"/> 無	7 工事記録写真帳又はCD-R	<input type="checkbox"/> ○	<input type="checkbox"/> 撮影頻度(箇所・工程等不足) <input type="checkbox"/> 説明図(追加・修正) <input type="checkbox"/> 不可視部分の撮影
<input type="checkbox"/> 有 <input type="checkbox"/> 無	8 (出来形管理)記録の報告	<input type="checkbox"/> ○	○水道局土木工事出来形管理基準による。○配水管工事標準仕様書(施工管理・出来形数量の算出)では、すべて仕上がり寸法とする。 <input type="checkbox"/> 完成図(検査図)の管路延長(新設・撤去・廃止・移設等)は、現場ですべて実測確認できるか。 <input type="checkbox"/> 配管(新設・撤去・廃止・移設延長、土盛り、占用) <input type="checkbox"/> 道路舗装 <input type="checkbox"/> 制水弁・消火栓・空気弁・量水器等 <input type="checkbox"/> 道路附帯工等
<input type="checkbox"/> 有 <input type="checkbox"/> 無	9 材料機器試験等品質証明書	<input type="checkbox"/> ○	品質証明項目に準ずる
<input type="checkbox"/> 有 <input type="checkbox"/> 無	10 仮配管出荷・返納証明書	<input type="checkbox"/> ○	<input type="checkbox"/> 残置サドル数量 <input type="checkbox"/> 残置サドルの完成図、写真、返納伝票と確認
<b>【配管材料管理】</b>			
<input type="checkbox"/> 有 <input type="checkbox"/> 無	1 工事週報	<input type="checkbox"/> ○	<input type="checkbox"/> 安全教育実施日及び教育時間の記入 <input type="checkbox"/> 試験調査図 <input type="checkbox"/> オフセット図の記載 <input type="checkbox"/> 材料表 <input type="checkbox"/> 配管施工図
<input type="checkbox"/> 有 <input type="checkbox"/> 無	2 受注者持配管材料搬入内訳調査書	<input type="checkbox"/> ○	<input type="checkbox"/> 当初 <input type="checkbox"/> 変更
<input type="checkbox"/> 有 <input type="checkbox"/> 無	3 受注者持配管材料検査チェック表	<input type="checkbox"/> ○	<input type="checkbox"/> 製造年月日の規定内か、工事週報と整合
<input type="checkbox"/> 有 <input type="checkbox"/> 無	4 受検証明書	<input type="checkbox"/> ○	<input type="checkbox"/> 現場の制水弁、消火栓メーカー、弁きょうなど整合確認
<input type="checkbox"/> 有 <input type="checkbox"/> 無	5 継手チェックシート	<input type="checkbox"/> ○	<input type="checkbox"/> 全種類の継手シートがあるか
<input type="checkbox"/> 有 <input type="checkbox"/> 無	6 溝切チェックシート	<input type="checkbox"/> ○	<input type="checkbox"/> 工事週報と照合
<input type="checkbox"/> 有 <input type="checkbox"/> 無	8 支給材料整理表	<input type="checkbox"/> ○	<input type="checkbox"/> 工事週報と照合
<input type="checkbox"/> 有 <input type="checkbox"/> 無	9 支給材料切管整理表	<input type="checkbox"/> ○	<input type="checkbox"/> 工事週報と照合 <input type="checkbox"/> 残管の集計



作成有無	検査書類	受注者	受注者等確認・注意事項
<input type="checkbox"/> 有 <input type="checkbox"/> 無	10 発生材報告書	○	○工事週報、発生材報告、発生品整理表と整合
<input type="checkbox"/> 有 <input type="checkbox"/> 無	11 発生品整理表	○	○工事週報、発生材報告、発生品整理表と整合
<input type="checkbox"/> 有 <input type="checkbox"/> 無	12 発生品重量集計表	○	○工事週報と照合 <input type="checkbox"/> 処分日記載 <input type="checkbox"/> 特記仕様書との整合
<b>【建設機械使用適正化管理】</b>			
<input type="checkbox"/> 有 <input type="checkbox"/> 無	1 ディーゼル車車検の調査・整理保管状況	○	
<input type="checkbox"/> 有 <input type="checkbox"/> 無	2 ディーゼル車(粒状物質減少装置の装着済確認)	○	<input type="checkbox"/> 粒状物質減少装置の装着
<input type="checkbox"/> 有 <input type="checkbox"/> 無	3 建設機械燃料適正化	○	<input type="checkbox"/> ディーゼルエンジン使用燃料の自主分析 <input type="checkbox"/> JIS規格に適合した軽油を使用確認
<input type="checkbox"/> 有 <input type="checkbox"/> 無	4 過積載防止対策 自主点検記録	○	<input type="checkbox"/> 過積載防止のため、積極的に自主点検を行っているか
<b>【安全教育訓練実施状況】</b>			
<input type="checkbox"/> 有 <input type="checkbox"/> 無	1 安全教育・訓練実施報告書	○	<input type="checkbox"/> 仕様書の内容 <input type="checkbox"/> 作業員全員参加者名簿 <input type="checkbox"/> 写真 <input type="checkbox"/> 半日分の資料か <input type="checkbox"/> 工事週報への実施日等表記
<b>【建設副産物管理】 東京都リサイクルガイドラインの遵守</b>			
<input type="checkbox"/> 有 <input type="checkbox"/> 無	1 建設副産物「契約数量」確認(計画と実施)		・実施数量は、契約数量を超えているか <input type="checkbox"/> アスファルト塊 <input type="checkbox"/> コンクリート塊 <input type="checkbox"/> 路盤材 <input type="checkbox"/> 発生土 <input type="checkbox"/> 改良土
<input type="checkbox"/> 有 <input type="checkbox"/> 無	2 建設廃棄物処理(計画・実施)書	○	
<input type="checkbox"/> 有 <input type="checkbox"/> 無	3 建設副産物(説明書・通知書・告知書等)	○	<input type="checkbox"/> 説明書 <input type="checkbox"/> 通知書 <input type="checkbox"/> 告知書 <input type="checkbox"/> 許可書 <input type="checkbox"/> 処理委託契約書
<input type="checkbox"/> 有 <input type="checkbox"/> 無	4 環境物品チェックリスト	○	年度ごとに作成
<input type="checkbox"/> 有 <input type="checkbox"/> 無	5 再資源化等報告書 (表紙)	○	<input type="checkbox"/> 表紙に以下を添付する
<input type="checkbox"/> 有 <input type="checkbox"/> 無	6 再資源利用(計画・実施)書 (表面)	○	<input type="checkbox"/> 添付 表面
<input type="checkbox"/> 有 <input type="checkbox"/> 無	7 再資源利用促進(計画・実施)書 (裏面)	○	<input type="checkbox"/> 添付 裏面
<input type="checkbox"/> 有 <input type="checkbox"/> 無	8 マニフェスト票 E票(写)・A票	○	<input type="checkbox"/> 樹木伐採・抜根必要 <input type="checkbox"/> 下請会社名と受入先会社名の照合
<input type="checkbox"/> 有 <input type="checkbox"/> 無	9 指定処分地(B) 施工前	○	<input type="checkbox"/> 発生土お知らせ <input type="checkbox"/> 搬入予定民間受入地届 <input type="checkbox"/> 搬入状況写真
<input type="checkbox"/> 有 <input type="checkbox"/> 無	10 指定処分地(B) 施工後	○	<input type="checkbox"/> 民間受入地届搬入確認報告書 <input type="checkbox"/> リサイクル証明書 <input type="checkbox"/> 搬入状況写真
<b>【水道材料資材・機器・試験等の品質管理】</b>			
<input type="checkbox"/> 有 <input type="checkbox"/> 無	1 砂、碎石類、客土、しゃ断用等	○	<input type="checkbox"/> 砂生産地・ふるい分け <input type="checkbox"/> (RC30・40、RM30、40) <input type="checkbox"/> 客土 <input type="checkbox"/> 砕砂 <input type="checkbox"/> しゃ断用
<input type="checkbox"/> 有 <input type="checkbox"/> 無	2 レディーミクスコンクリート	○	<input type="checkbox"/> 適マーク若しくは品質検査証明書(夜間プラントは、事前の試験練り立会記録、強度有無)
<input type="checkbox"/> 有 <input type="checkbox"/> 無	3 コンクリート二次製品(水道施設)	○	<input type="checkbox"/> 弁きょう底板ブロック <input type="checkbox"/> 消火栓レジンコンクリートブロック <input type="checkbox"/> アスファルトピッチ <input type="checkbox"/> 制水弁・排水室ブロック <input type="checkbox"/> 区画 量水器ブロック <input type="checkbox"/> 簡易排水栓ブロック <input type="checkbox"/> 下水人孔ブロック等(新設)
<input type="checkbox"/> 有 <input type="checkbox"/> 無	4 コンクリート二次製品(道路附属物)	○	<input type="checkbox"/> 縁石、歩車道ブロック、街きよ、ガードレール、点字ブロック、植樹ブロック等
<input type="checkbox"/> 有 <input type="checkbox"/> 無	5 昇降設備材料(制水弁・空気弁室等)	○	<input type="checkbox"/> ステンレス梯子、継足金物、アンカー類等
<input type="checkbox"/> 有 <input type="checkbox"/> 無	6 アスファルト合材・瀝青材等	○	<input type="checkbox"/> アスファルト配合報告(事前審査) <input type="checkbox"/> プライム及びタックコート製品証明
<input type="checkbox"/> 有 <input type="checkbox"/> 無	7 各種コンクリート管	○	<input type="checkbox"/> 下水管復旧、さや管転用等
<input type="checkbox"/> 有 <input type="checkbox"/> 無	8 各種ビニル管	○	<input type="checkbox"/> 弁きょうVU(JISK6741) <input type="checkbox"/> 下水復旧、排水管等
<input type="checkbox"/> 有 <input type="checkbox"/> 無	9 ポリスリーブ・固定バンド試験証明書等	○	<input type="checkbox"/> ポリ及びバンド(JWWA K158) <input type="checkbox"/> 滑材 <input type="checkbox"/> 明示シート <input type="checkbox"/> 明示テープ <input type="checkbox"/> 消火栓底部目地材
<input type="checkbox"/> 有 <input type="checkbox"/> 無	10 道路附帯工(再使用品は除く)	○	<input type="checkbox"/> 縁石、歩車道ブロック、街きよ、ガードレール、車止め、点字ブロック、植樹ブロック等
<b>【施工管理・品質管理記録】</b>			
<input type="checkbox"/> 有 <input type="checkbox"/> 無	1 試験掘調査報告書	○	記載例事項( <input type="checkbox"/> 舗装種別表示 <input type="checkbox"/> 土質区分表示 <input type="checkbox"/> 地下水表示)
<input type="checkbox"/> 有 <input type="checkbox"/> 無	2 工事施工報告書及び地盤改良等の報告	○	<input type="checkbox"/> 特記仕様書において、報告を求めている場合に適用
<input type="checkbox"/> 有 <input type="checkbox"/> 無	3 測量実施報告書	○	<input type="checkbox"/> 路面測量結果(自主管理及び監督員確認) <input type="checkbox"/> 基準点等一時撤去・復旧報告
<input type="checkbox"/> 有 <input type="checkbox"/> 無	4 土質検定試験報告	○	
<input type="checkbox"/> 有 <input type="checkbox"/> 無	5 改良土品質証明書	○	<input type="checkbox"/> 最大乾燥密度の数値(最近10週間程度記録平均値採用)
<input type="checkbox"/> 有 <input type="checkbox"/> 無	6 良質土品質証明書	○	<input type="checkbox"/> 配水管工事標準仕様書の基準適合
<input type="checkbox"/> 有 <input type="checkbox"/> 無	7 しゃ断層用砂及び埋戻し用砂	○	<input type="checkbox"/> 土研式円錐貫入試験 <input type="checkbox"/> 一工事5箇所以上 <input type="checkbox"/> 16回以上
<input type="checkbox"/> 有 <input type="checkbox"/> 無	8 現場締固め度(埋戻、路盤、アスコン)	○	砂置換法等による密度試験 品質証明との整合 <input type="checkbox"/> 締固め度 改良土90%以上 <input type="checkbox"/> アスコン等は、仕様書確認
<input type="checkbox"/> 有 <input type="checkbox"/> 無	9 現場透水量試験又は標準貫入試験	○	<input type="checkbox"/> 透水試験400ml/15S以上、1000ml以上(500ml以下省略) <input type="checkbox"/> 貫入16回以上
<input type="checkbox"/> 有 <input type="checkbox"/> 無	10 鉄筋工	○	<input type="checkbox"/> 材質ミルシート・試験成績報告
<input type="checkbox"/> 有 <input type="checkbox"/> 無	11 アスファルト混合物搬入報告書	○	<input type="checkbox"/> アスコン合材伝票 <input type="checkbox"/> 集計表
<input type="checkbox"/> 有 <input type="checkbox"/> 無	12 薬剤散布量試験(自主管理)	○	<input type="checkbox"/> プライムコート試験報告 <input type="checkbox"/> タックコート試験報告 <input type="checkbox"/> いずれも規格値内か
<input type="checkbox"/> 有 <input type="checkbox"/> 無	13 切取コア等舗装密度試験	○	<input type="checkbox"/> 歩道・透水性舗装 93%以上 <input type="checkbox"/> 表層、基層、路盤 96.5%以上
<input type="checkbox"/> 有 <input type="checkbox"/> 無	14 アスファルト混合物温度管理報告	○	<input type="checkbox"/> 敷均し温度110℃以上 <input type="checkbox"/> 道路解放 50℃以下 管理状況
<input type="checkbox"/> 有 <input type="checkbox"/> 無	15 コンクリート打設報告書	○	<input type="checkbox"/> 受入伝票及び集計表 <input type="checkbox"/> 発着・打設完了までの時間・打設時の気温等
<input type="checkbox"/> 有 <input type="checkbox"/> 無	16 交通誘導員集計表	○	<input type="checkbox"/> 特記仕様書の数量根拠
<input type="checkbox"/> 有 <input type="checkbox"/> 無	17 衛生管理	○	<input type="checkbox"/> 作業員の衛生管理記録(浄水場等)
<input type="checkbox"/> 有 <input type="checkbox"/> 無	18 鋼管・ステン管記録報告	○	<input type="checkbox"/> 溶接記録 <input type="checkbox"/> 放射線透過試験記録
<input type="checkbox"/> 有 <input type="checkbox"/> 無	19 鋼管塗覆装記録報告	○	

※検査書類は、工事内容によって追加・削除すること。

## 第12 給水管取付替工事 完成図作成要領



# 総合完成図作成要領

## 1 完成図の作成方法

下記の給水装置工事における完成図は次のとおり作成する。

- ・ 配水小管新設又は布設替工事に伴う給水管取付替工事
- ・ 舗装打替等に伴う給水管取付替工事

なお、製図一般、記号、線の一般的用法その他ここに定めのないものは、JIS Z 8310～18、土木学会「土木製図基準」及びその他関係規格規定によるものとする。

### (1) 図面の大きさ及び紙質

#### ア 図面の大きさ

(ア) 配水小管新設又は布設替工事に伴う給水管取付替工事の図面

図面の仕上寸法でJIS P 0138（紙加工仕上寸法）のA1とする。

(イ) 舗装打替工事等に伴う給水管取付替工事の図面

図面の仕上寸法でJIS P 0138（紙加工仕上寸法）のA1、A2又はA3のいずれかとする。

大きさの呼び方	A1	A2	A3
縦×横 (mm)	594×841	420×594	297×420

#### イ 紙質

(ア) 原紙

つや消しトレーシングペーパーを用いる。

(イ) 複写図

水道管管理図修正用は陽画焼、保管用は和紙、ケミカル和紙又はこれと同等以上のものと認められるもので、繰り返し折たたんでも破損に耐えうるものとする。

### (2) 表示方法

ア 地形、寸法、表示等は、原則として鉛筆書による黒一色書きとする。

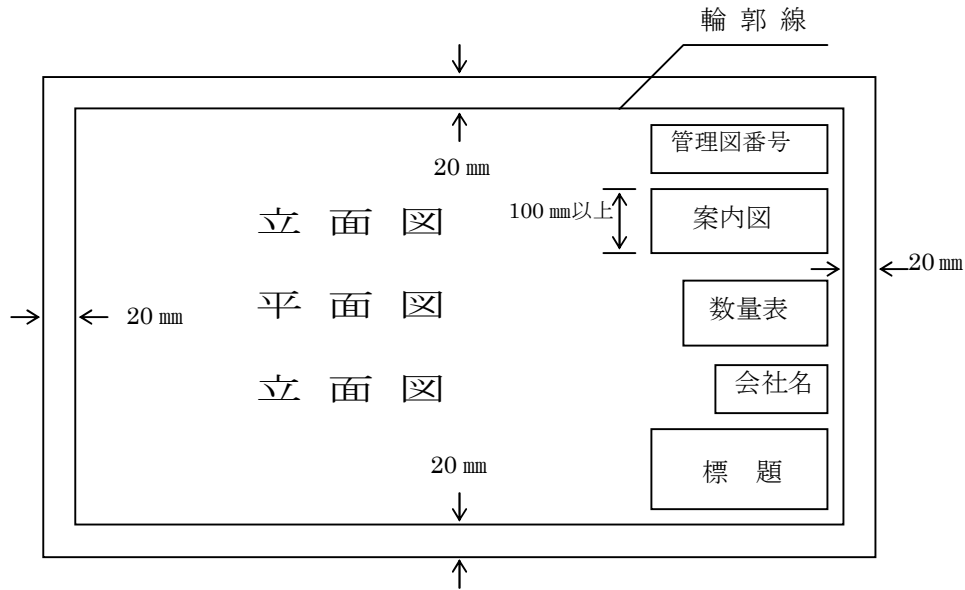
なお、線及び文字を鉛筆書きする場合はJIS S 6005(鉛筆、色鉛筆及びシャープペンに用いる芯) HB、F又はHを使用する。

イ 鉛筆書きの場合、線及び文字は、かすれ、太さの不整合のないようにし、特に寸法線、中心線等の細線はなるべく濃く正確に書くこと。

ウ 文字はかい書で正確に書くこと。

(3) 図面の構成

管理図番号、案内図、工事完成数量表、会社名、標題、平面図及び立面図とする。



(4) 記載方法

ア 管理図面番号

水道管管理図の図面番号を記入する。

なお、当該路線が複数の管理図面にわたる場合は、次のとおり表示する。

2 7   2 2	
2 0	2 1
3 0	3 1

イ 案内図

工事路線の所在地を示すもので、町名、丁目及び番地を記入する。

また、縮尺は1/5000(配管図1/5000を使用)とし、平面図の右端上方に収める。

なお、平面図が数枚にわたる場合は、案内図を1枚目のみに表示し、案内図の路線に図面番号を記入する。

ウ 数量表

図面番号を記入する。

(単位:mm)

名称	工種	口径	単位	数 量					概要	14
				/	/	/	/	合計		
給水管	新 設	φ 5 0	栓							7
〃	〃	φ 4 0	〃							7
〃	〃	φ 3 0	〃							7
〃	〃	φ 2 5	〃							7
〃	〃	φ 2 0	〃							7
〃	〃	φ 7 5	箇所							7
合 計										7
給水管	撤 去	φ 5 0	栓							7
〃	〃	φ 4 0	〃							7
〃	〃	φ 3 0	〃							7
〃	〃	φ 2 5	〃							7
〃	〃	φ 2 0	〃							7
〃	〃	φ 1 3	〃							7
〃	〃	φ 7 5	箇所							7
合 計										7

※ 不要な行及びます目は削除してもよい。

エ 会社名

受注者	住所	東京都〇〇区〇〇〇丁目〇〇番
	名称	〇〇会社〇〇〇建設
	代表者	〇〇 〇〇
現場代理人		〇〇 〇〇
	給水装置工事主任技術者	〇〇 〇〇 (免状番号第〇〇〇〇号)
提出日	平成	〇〇年 〇〇月 〇〇日

← 100 mm以内 →

↑ 50 mm以内 ↓

オ 標 題

工事件名		〇〇区〇〇〇丁目〇番地先から同区 〇〇〇丁目〇番地先間配水小管〇〇〇工事									
図名		案内図 工事完成数量表 給水管取付替平面図 立面図									
工事場所		〇〇区〇〇〇丁目〇番地先から 同区〇〇〇丁目〇番地先間									
種別		完成図									
工事番号		第〇〇〇〇〇〇〇号									
縮尺	図示	工期	着手日	平成〇〇年	月	日	工期				
			完成日	平成〇〇年	月	日					
支所長		課長		工務係長		工事係長		監督員		係員	照合
東京都水道局〇〇〇支所〇〇課											
工事監督員 〇〇〇〇〇								配水管	/	給水管	/

120mm

105 mm

7~10 mm

カ 平面図

(ア) 縮尺

縮尺は1/100~1/500程度とし、1/250を標準とする。

(イ) 方位

原則として北の方向を上にして作図する。ただし、北の方向を上にして作図することが不都合な場合は方位を記入する。

(ウ) 道路形態及び道路幅員

(1) 道路の区分

道路には公私道等の区別、歩車道の区別及び公私境界を表示する。

(2) 工事周辺地区の番地

施工箇所周辺の町名、丁目、番地を大きく見易く表示する。

(3) 道路幅員

U形溝、L形溝がある場合は、その幅を含めて道路幅員とする。

また、U形溝、L形溝の幅も記入する。

(エ) 敷地及び建物の輪郭

敷地及び建物の輪郭は、住宅地図等を参考に現地を確認し作図する。

なお、民地境界は一点鎖線で細く（太さ0.1mm）表示する。

(オ) 平面図が複数枚にわたる場合

平面図が複数枚にわたる場合は、図面と図面のつながりの部分に① — ①断面2/5図へ続く、② — ②断面3/5図へ続く等と表示する。

(カ) 配水管の表示

新設又は既設配水小管の口径、管種、制水弁、消火栓、集中分岐管等を表示する。

また、配水管のオフセットも記入する。

(キ) 給水管の表示

新設管、撤去管及び既設管の口径、管種、仕切弁、メータ、分岐位置及び第一仕切弁のオフセット、メータ口径、お客さま番号等を記入する。

(ク) 工業用水道管布設路線又は下水再生水管布設路線の場合

(1) 布設路線の表示

現場状況に応じて、工業用水道管布設路線又は下水再生水管布設路線と図面の分かりやすい場所に記入する。

(2) 水質検査結果の表示

対象水の採取場所及び残留塩素濃度を記入する。

キ 立面図

(ア) 縮尺は考慮しなくてよい。

(イ) 必ず平面図の余白に収める。

(ウ) 原則として平面図の給水管表示の直近に表示する。ただし、直近に表示できない場合は、給水管ごとに索引番号を付け余白に表示する。




(エ) 配管の方向はなるべく同じ方向に向けて表示する。

(5) 給配水管の図示方法

給水管取付替工事に関連する配水小管と給水管の配管形態を図示する。

ア 配水管の図示

(ア) 新設管・既設管の表示

配水小管 (新 設)	 (実 線、太さ 0.6mm)
〃 (既 設)	 (一点鎖線、〃 0.6mm)
〃 (撤 去)	 (破 線、太さ 0.6mm)




(イ) 配水管の管種表示

鑄 鉄 管 (メカニカル)	F C A	消 火 栓	
ダクタイル鑄鉄管(メカニカル)	F C D A	制 水 弁	
ダクタイル鑄鉄管(タイトン)	F C D T	集 中 分 岐 管	
ダクタイル鑄鉄管(耐震用NS形)	F C D N S	ダクタイル鑄鉄管(耐震用SII形)	F C D S II

※ 内面粉体ダクタイル鑄鉄管については、継手表示部分を□で囲む。  
( F C D S II 又は F C D N S )

イ 給水管の図示

(ア) 新設管・既設管及び撤去管の表示

給水管 (新 設)	 (実 線、太さ 0.4mm)
〃 (既 設)	 (破 線、太さ 0.4mm)
〃 (撤 去)	 (実 線、太さ 0.1mm)

(イ) 口径・管種の表示

給水管に引出し線を設け、引出し線内に口径及び管種を表示するほか、次の記号



を記入する。

- ・ 新 設 …………… ㊦
- ・ 撤 去 …………… ㊧

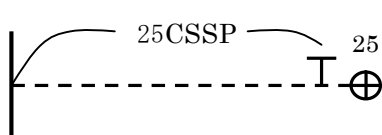
(ウ) 給水管の管種表示

ステンレス管	S S P	ダクタイル 鋳 鉄 管	F C D ○ ○
鉛 管	L P	石 綿 セ メ ン ト 管	A C P
ビ ニ ル 管	V P	仕 切 弁	 (平面図)
鋼 管	G P	ステンレス製 ボール止水栓B	 ( " )
銅 管	C P	メ ー タ	 ( " )
波状ステンレス鋼管	C S S P		

※ 仕切弁B及びびメータ表示記号直近の下流側には口径を表示する。

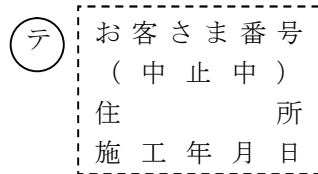
※ 内面粉体塗装ダクタイル鋳鉄管については、継手表示部分を□で囲む(F C D N S)。

(6) お客様番号等の表示方法

①取付替栓の表示	
<p style="text-align: center;">※残留塩素濃度○○mg/l</p> <div style="border: 1px solid black; padding: 10px; margin: 10px auto; width: 80%;"> <p style="text-align: center;">○</p> <p style="text-align: center;">お 客 さ ま 番 号 使 用 者 名 住 所 施 工 年 月 日</p> </div>	<p>※水質検査(残留塩素濃度測定)対象工事は配水小管布設(φ50mmを含む)と同時に、当該配水小管から分岐を行ったものを除く。</p> <p>※枠で囲む。</p> <p>※連合給水管の場合は、幹栓を表示する。</p> <p>※図面ごとに給水管の通し番号(索引番号)を付け、○の中に記入する。</p> <p>※工業用水道管布設路線又は下水再生水管布設路線で採取した対象水についても、採取した場所と残留塩素濃度を記入する。</p>
②支分栓、又は舗装打替路線等において取付替を行わないもの	
<p style="text-align: center;">お 客 さ ま 番 号 使 用 者 名 住 所</p>	<p style="text-align: center;">&lt;平面図図例&gt;</p> <div style="text-align: center;">  </div> <p>※枠で囲まない。</p> <p>※アパート等で幹栓と同住所のものは住所を省略する。</p>

③長期中止等で、取付替を行わないもの

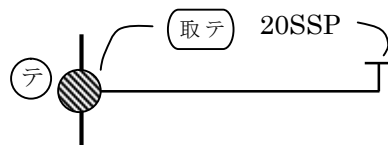
ア 中止栓を撤去した場合



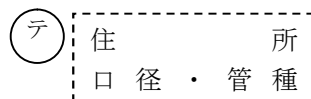
※破線枠で囲む。

※長期中止栓を撤去した場合は (テ) と表示する。

長期中止栓を撤去した場合は、撤去部に (テ) 及び (取テ) 、給水管に (取テ) を表示する。



イ 不明栓を撤去した場合



※破線枠で囲む。

※不明栓を撤去した場合は (テ) と表示する。

不明栓を撤去した場合は、撤去部に (テ) 及び、給水管に (不明栓テ) と表示する。



(7) オフセットの記入方法

ア 完成図の場合

(ア) 基点から給水管の分岐位置までの距離を、道路角、消火栓、制水弁等から2点以上のオフセットで測定する。

なお、基点は公道の曲がり角等移動しないものとし、基点と基点との距離も測定する。

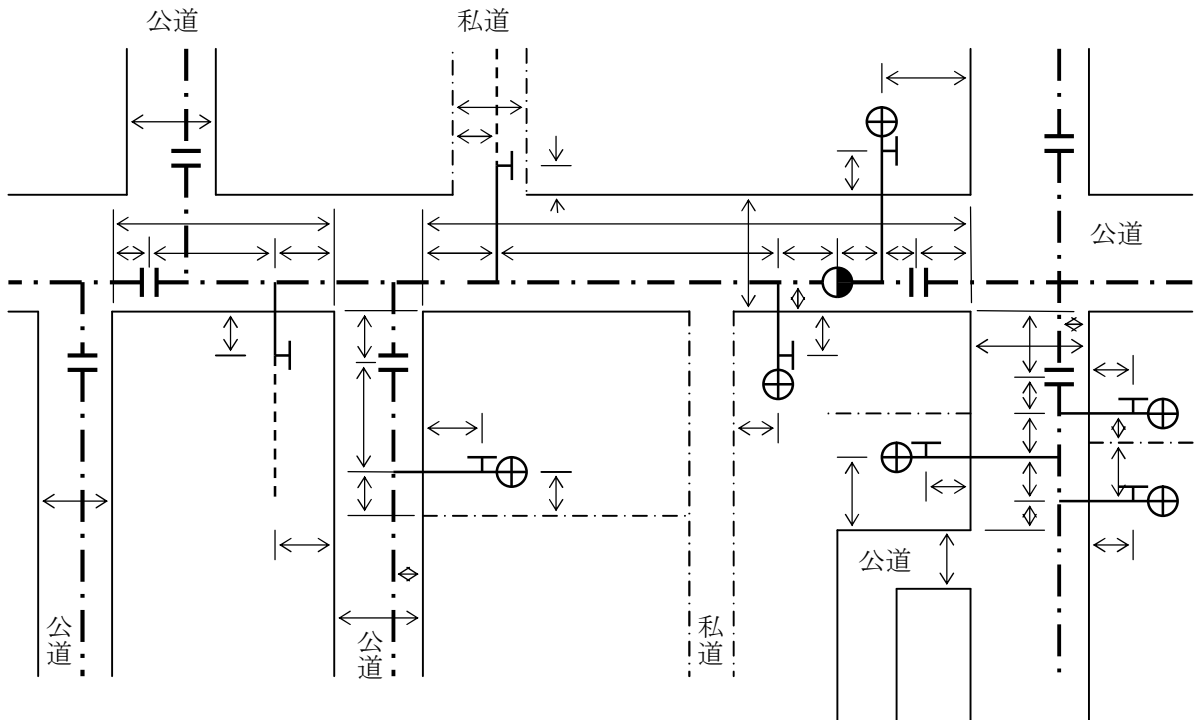
(イ) 第一仕切弁の位置を公私境界、隣地境界等から2点以上のオフセットで測定する。

(ウ) 配水小管の位置は公私境界から測定する。

イ 表示単位

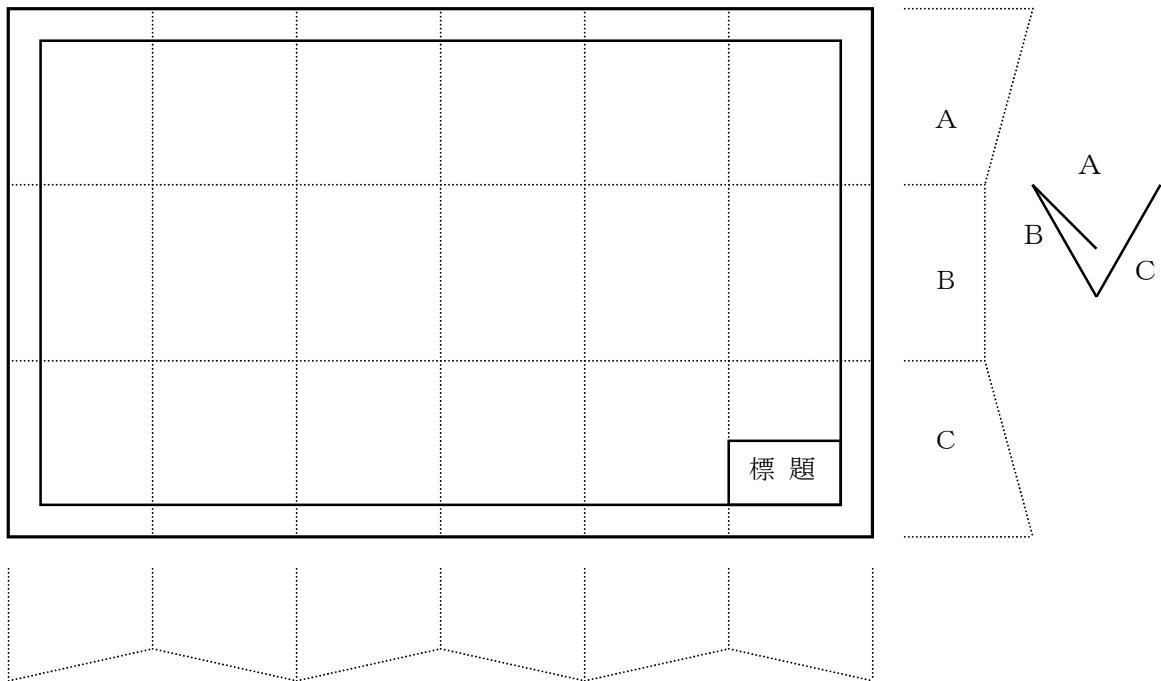
道路幅員、給水管の布設延長等はm(メートル)で表示し(小数点第2位を四捨五入して小数点第1位で表示)、管及びメータの呼び径はmm(ミリメートル)で表示する。

(オフセットの測定位置例)



(8) 図面の折り方

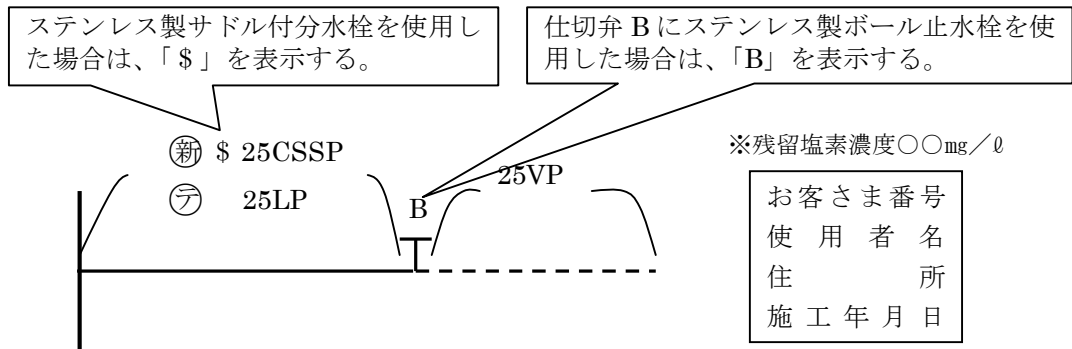
図面は原図、複写図とも下図のとおり折りたたみ標題をそとに出す。



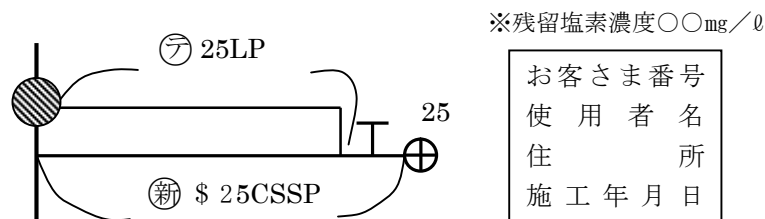
## 2 平面図の具体的な記載方法

### (1) 新設管、撤去管の位置が同一の場所の場合

撤去新設の場合は一本線で表示し、ひっかけ線を設け $\textcircled{\text{新}}$ 、 $\textcircled{\text{テ}}$ と表示をする。

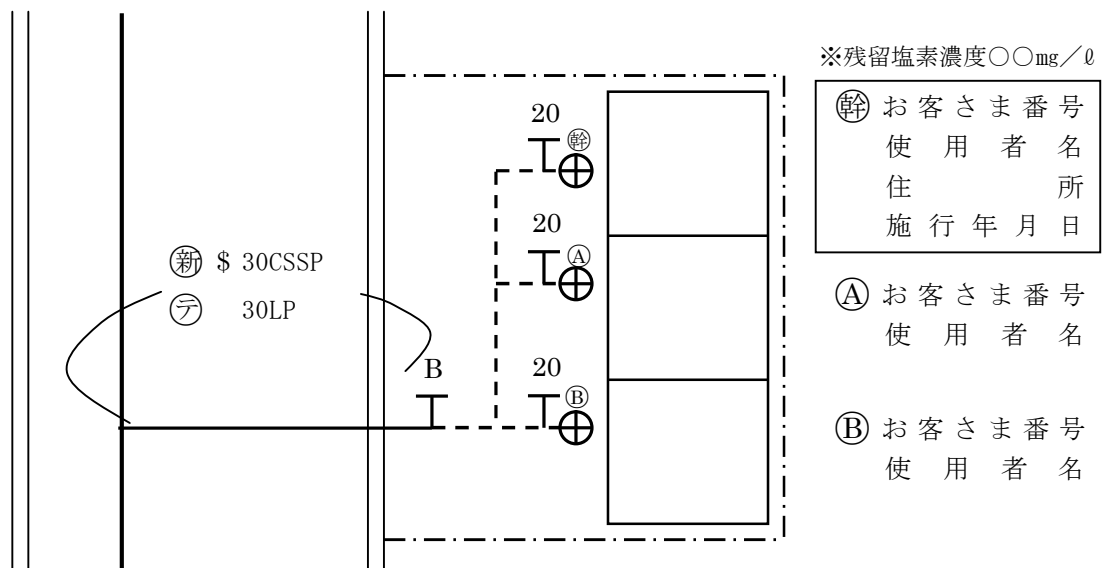


### (2) 新設管、撤去管の位置が異なる場合

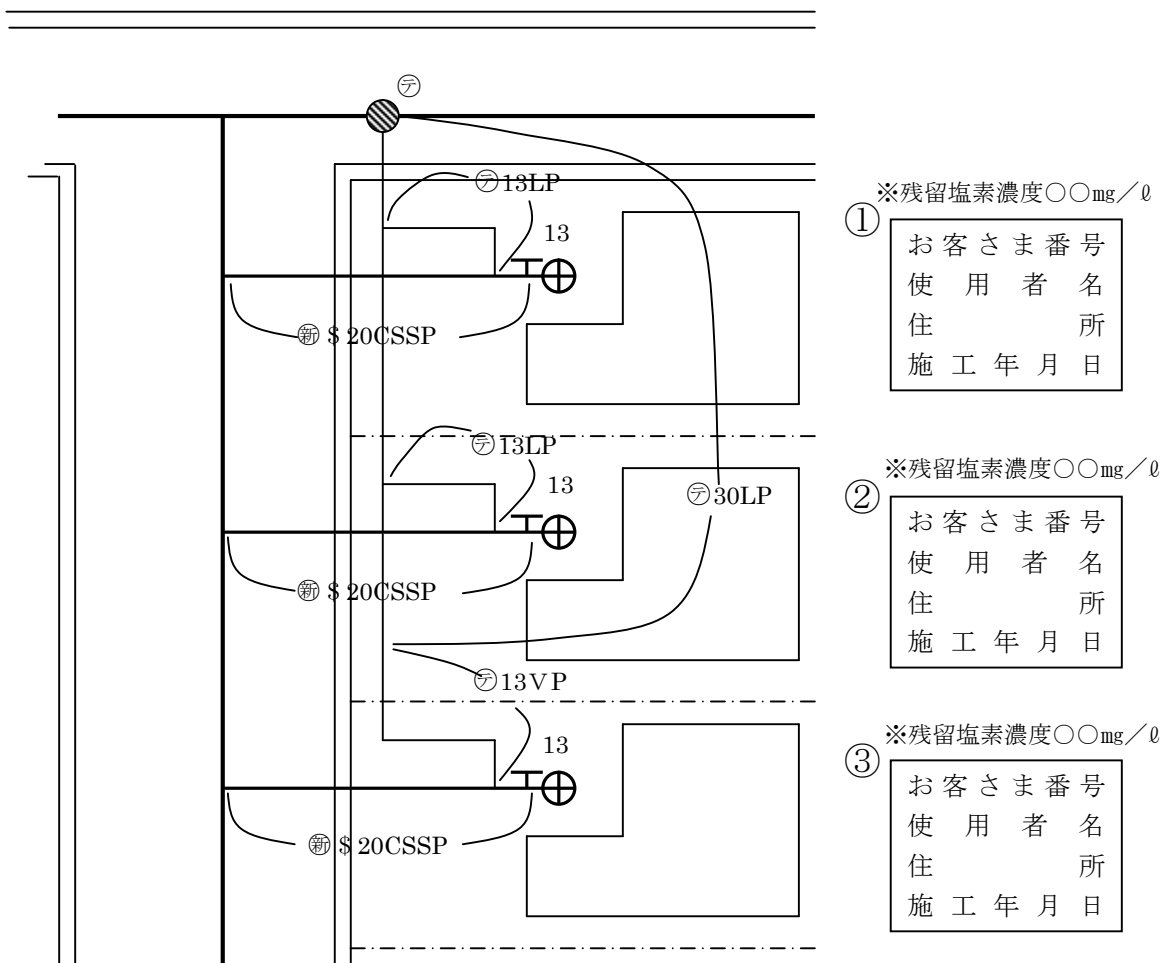


※ 分水栓撤去した場合は、撤去部に $\textcircled{\text{影}}$ 印をし、 $\textcircled{\text{テ}}$ と表示する。

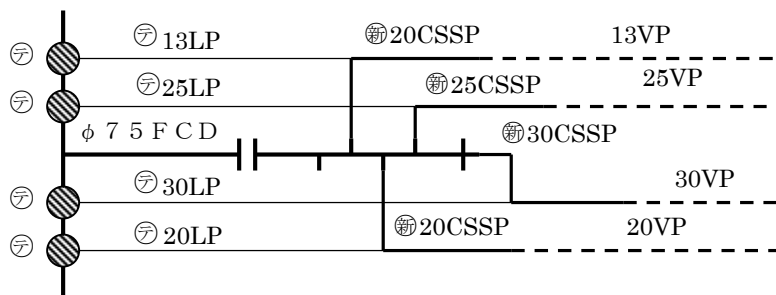
### (3) 連合給水管の場合



(4) 連合給水管を解消して単独栓にした場合

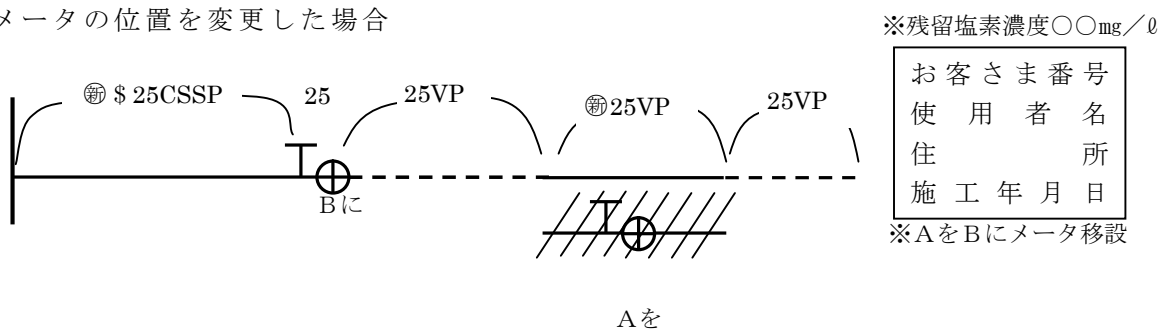


(5) 集中分岐管から分岐した場合

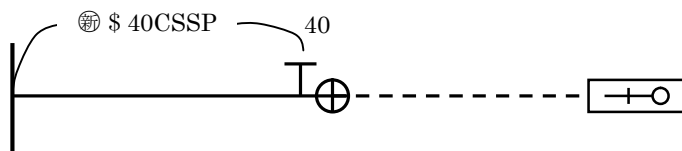


※ 平面図が小さくて表示できない場合は、余白に拡大図を表示する。  
 なお、集中分岐管に取付する場合は、ひっかけ線を省略してもよい。

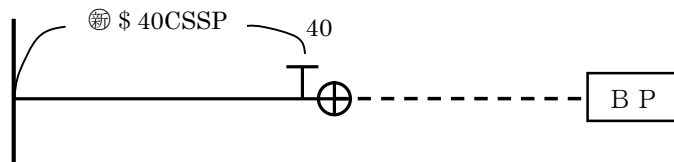
(6) メータの位置を変更した場合



(7) 受水タンクがある場合



(8) 増圧給水設備がある場合



(9) 75mm以上の給水管の表示

当該路線に75mm以上の給水管がある場合は、75mm以上の給水管も表示する。

(10) メータ補足管をショートサイズに取り替える場合

平面図メータ表示記号の下に「取替」と表示する。

(11) 残留塩素濃度測定結果の記入

配水管工事標準仕様書「第7章 第4節 7.4.5水質検査」により水質検査を実施した場合は、当該宅のお客さま番号欄の上に測定結果を記入する。

※残留塩素濃度〇〇mg/l

お客さま番号
使用者名
住所
施工年月日

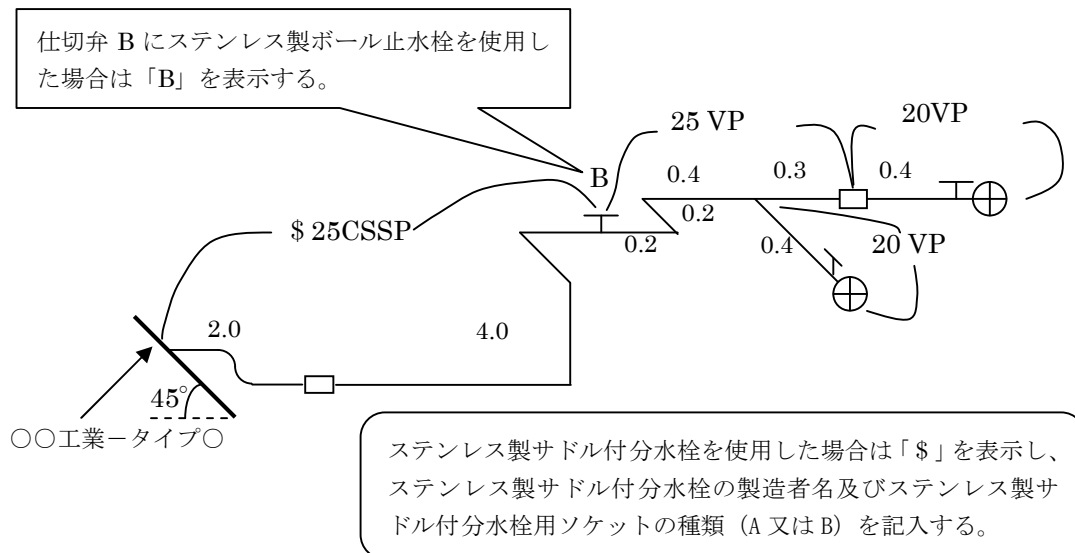
### 3 立面図の具体的な記載方法

(1) 波状ステンレス鋼管を使用した配管における表示方法は、下記のように表示する。

ソケットを使用した場合		エルボを使用した場合		ソケット・エルボとも使用なかった場合	
-------------	--	------------	--	--------------------	--

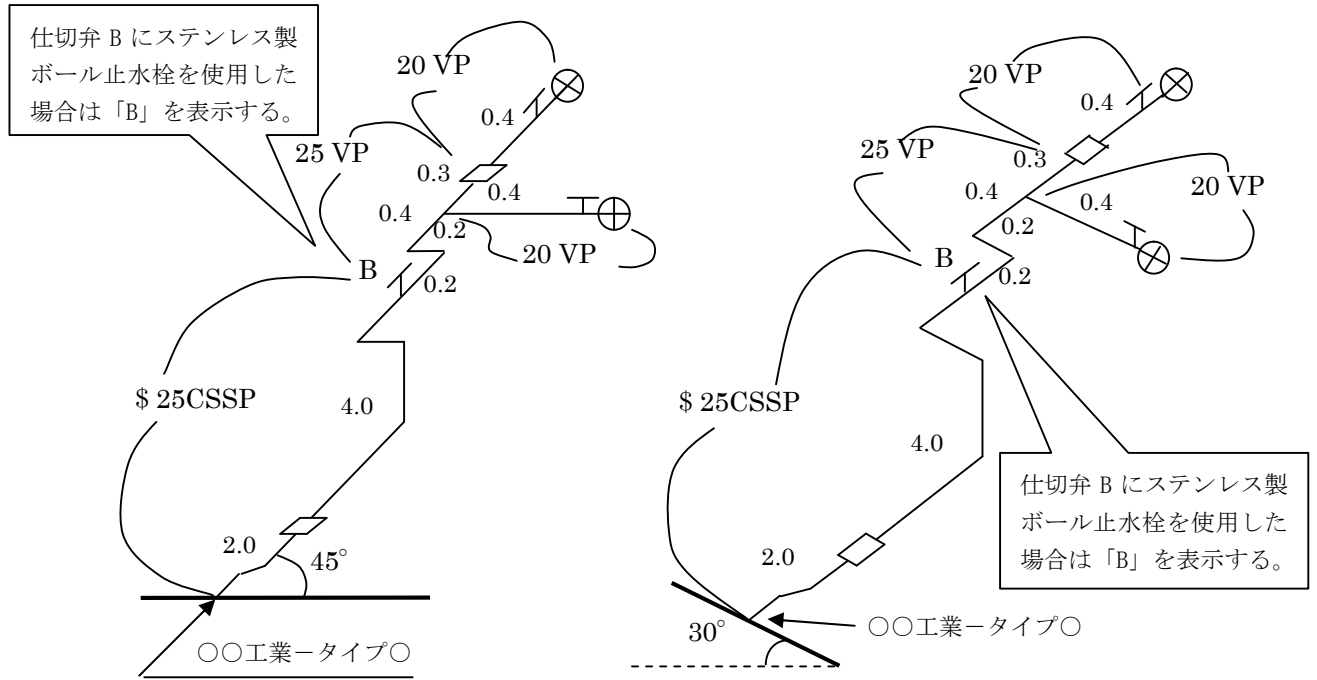
(2) 配管図の表示方法

《配水小管を45°で表示した場合》



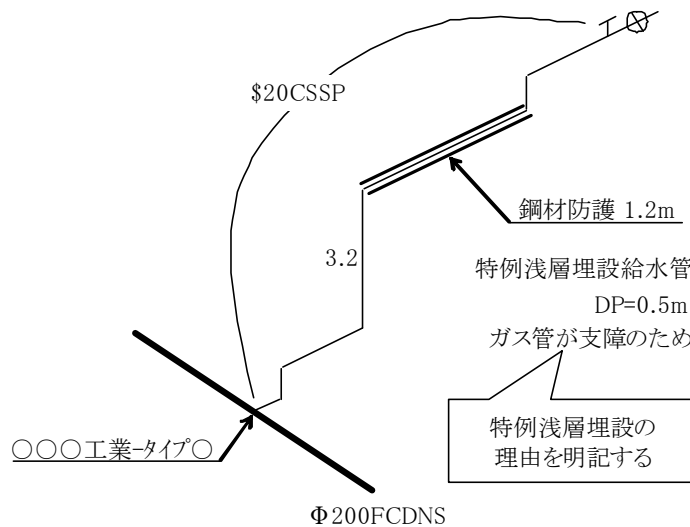
《給水管を45°で表示した場合》

《配水小管を30°で表示した場合》

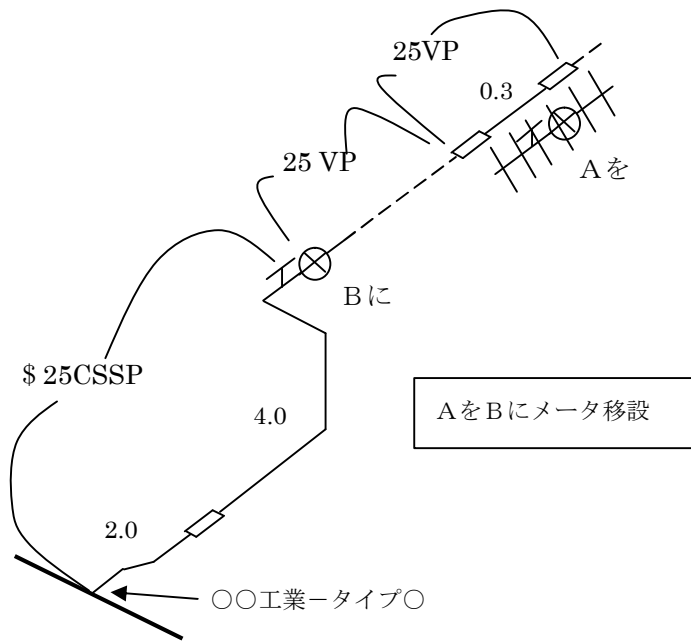


ステンレス製サドル付分水栓を使用した場合は「\$」を表示し、ステンレス製サドル付分水栓の製造者名及びステンレス製サドル付分水栓用ソケットの種類（A 又は B）を記入する。

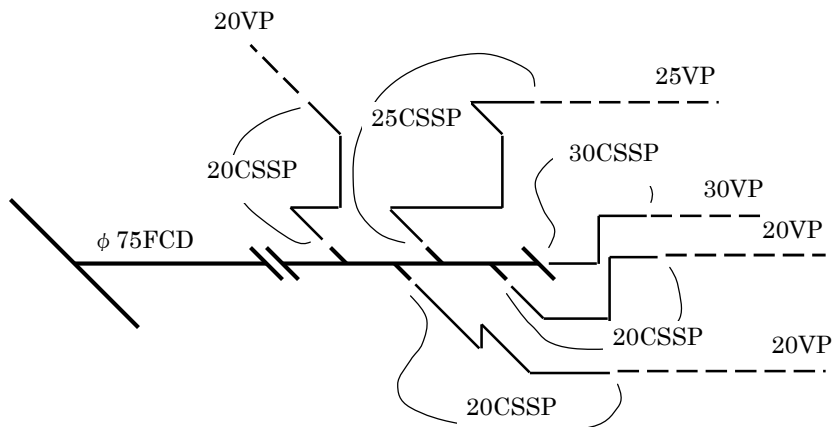
《国道上における特例浅層埋設給水管の防護を行った場合》



《メータ移設をした場合》



《集中分岐管に取り付けた場合（45°方式）》



※ 集中分岐管に取り付けた場合は、できるだけ管が交差しないよう表示する。



## 給水管施工数量集計表

工 事 名 及 び 工 事 番 号		第 号						施 工 部 所			
受 注 者						現 場 代 理 人		担 当 者 名			
検 査 種 別		完 成 ・ 既 済 部 分 ・ 中 間 ・ 確 認 ・ 打 切									
項 目 給 水 番 号	区 分 (A~D)	屋 夜		小 管 口 径 (mm)	給 水 管 口 径 (mm)	ス テ ン レ ス 管 延 長 (m)	ビ ニ ール 管 延 長 (m)	計 (m)	明 示 1 杭 2 鉸	ス パ ン 番 号	備 考
		1	2								
1											
2											
3											
4											
5											
6											
7											
8											
9											
10											
11											
12											
13											
14											
15											
16											
17											
18											
19											
20											
〇〇											
〇〇											
〇〇											
計	〇〇					〇〇. 〇m	〇〇. 〇m	〇〇. 〇m	杭 鉸 〇 〇		
給水管口径別集計		工 種	口 径	----	----	数 量					
		新 設	φ 50	----	----	〇〇 栓					
		"	φ 40	----	----	〇〇 栓					
		"	φ 30	----	----	〇〇 栓					
		"	φ 25	----	----	〇〇 栓					
		"	φ 20	----	----	〇〇 栓					
		"	φ 75	----	----	〇〇 か所					
		撤 去	φ 50	----	----	〇〇 栓					
		"	φ 40	----	----	〇〇 栓					
		"	φ 30	----	----	〇〇 栓					
		"	φ 25	----	----	〇〇 栓					
		"	φ 20	----	----	〇〇 栓					
		"	φ 13	----	----	〇〇 栓					
"	φ 75	----	----	〇〇 か所							

※ この集計表は、検査を受ける前にあらかじめ記入し、検査員へ提出すること。



## 第2編 建築・設備工事



# 第1章 事務手続



## 第1 提出書類作成上の注意事項

- 1 様式には、次の3種類がある。
  - (1) 「統一様式」 都関係局で統一されている様式
  - (2) 「局独自様式」 水道局が独自に指定する様式
  - (3) 「その他様式」 建設業法等の関係法令や厚生労働省等の関係省庁が定める様式
- 2 各様式のうち、黒色で印刷された標題、項目等については、様式に基づき作成すること。  
なお、工事事務支援システムで帳票を作成した場合は、文字配列等のレイアウトが若干異なる部分があるので、その場合は適宜修正等を行うこと。
- 3 各様式のうち、朱色で印刷された部分は記載例であり、各工事の内容及び提出書類の趣旨に合わせて記載すること。
- 4 様式欄外の注意書きには、次の2種類がある。
  - (1) 黒色で「注」と記載しているものは、都関係局で統一されている注意事項である。この「注」については、様式の一部のため、原則として省略不可とする。
  - (2) 朱色で「(注)」と記載しているものは、水道局独自の注意事項である。この「(注)」については、様式の一部ではないため、省略可能とする。
- 5 提出先名の記載
  - (1) 発注者とは、次の者をいう。
    - ア 局長名で契約したのものについては、「局長名」とする。
    - イ 事業部(所)長名で契約したのものについては、「事業部(所)長名」とする。
  - (2) 監督員とは、「監督員通知書」で通知された次の者をいう。
    - ア 総括監督員
    - イ 副総括監督員
    - ウ 監督員
- 6 請求・申請・届出・通知・報告・協議者名の記載  
現場代理人とは、「現場代理人及び主任技術者等通知書」で通知のあった者をいう。
- 7 提出書類(届出印を押印して提出する書類のみ)が2枚以上にわたる場合は、とじ目又は継ぎ目に届出印を両方にかけて押すこと。  
また、袋とじた場合は、継ぎ目に届出印を押すこと。
- 8 提出書類の記載を訂正するときは、誤記の部分を二本の線で消して、その右側又は上部に正しい記載をするとともに、当該箇所に届出印を押すこと。  
あるいは、上記による訂正後、欄外に訂正の表示(何字抹消、何字挿入)を明記して届出印を押すこと。
- 9 工事事務支援システムによる書類作成上の留意事項  
該当項目を「○」で囲む様式は、必要項目を入力後、出力された帳票に「○」を記入する。
- 10 各様式のうち、 印 には届出印を押すこと。また、 印 には当局公印を押すこと。
- 11 着手指定工事において、着手指定日以前に提出する書類には契約書の工期「着手指定の日から〇〇日間」と記入し、着手指定日以降に提出する書類には履行期限(完成予定日)を記入すること。

1 2 統一様式右上の破線欄は、決裁欄のスペースとして使用すること。

1 3 次の書類については、提示書類（提出の必要なし）のため、任意に整理・保管すること。ただし、監督員から請求があった場合は、直ちに提示すること。

提示書類	備 考
ディーゼル車に関する車検証・証明書等 (原本)	機械・電気設備工事標準仕様書 1.5.9
安全訓練、安全教育等の実施状況	機械・電気設備工事標準仕様書 1.4.2 (計画は施工計画書に記載して提出)
マニフェスト (原本)	機械・電気設備工事標準仕様書 1.5.5

1 4 次の書類については、局様式ではないため記載例を掲載していないが、それぞれ関係機関に確認の上、必要な場合は提出すること。

提出書類	備 考
施工体制台帳の写し (下請負金額 3000 万円以上の場合 は必須)	機械・電気設備工事標準仕様書 1.3.6 (国土交通省HP等参照)
施工体系図 (上記、同様)	〃
再生資源利用計画(実施)書 再生資源利用促進計画(実施)書 (東京都建設リサイクルガイドライン の定めによる。)	機械・電気設備工事標準仕様書 1.5.3 (東京都建設リサイクルガイドライン 参照)
公共事業施行通知書の写し又は 公共事業遵守証明書 (公共事業への日雇労働者吸収要綱 を適用する工事)	機械・電気設備工事標準仕様書 1.1.23 (公共職業安定所又は(公財)城北労働・ 福祉センター等参照)
「(一財)日本建設情報総合センター」 発行の登録内容確認書の写し (請負金額が 500 万円以上の場合)	機械・電気設備工事標準仕様書 1.3.4 (工事实績情報センター(コリンズ))
ディーゼル車に関する車検証・証明書等 の写し	機械・電気設備工事標準仕様書 1.5.9
マニフェストの写し	機械・電気設備工事標準仕様書 1.5.5

## 第2 監督員（局）と受注者との書類の処理形態

監督員（局）から受注者へ。受注者確認の後、押印してから再び監督員（局）又は経理担当へ。

監督員（局）	受注者
<div style="border: 1px solid black; padding: 5px; display: inline-block; margin-bottom: 10px;">工事着手日指定書</div> <p>⇒（指定書兼受書）→ 公印押印後受注者へ</p> <p>⇒（決定用）→ 原議つづり コピーを[監督員控え][検査員]</p>	<div style="border: 1px solid black; padding: 5px; display: inline-block; margin-bottom: 10px;">工事着手日指定書 (受書)</div> <p>受注者押印後監督員へ</p>
<div style="border: 1px solid black; padding: 5px; display: inline-block; margin-bottom: 10px;">施工変更通知書</div> <p>⇒（通知書兼受書）→ 公印押印後受注者へ</p> <p>⇒（決定用）→ 原議つづり コピーを[監督員控え][検査員]</p>	<div style="border: 1px solid black; padding: 5px; display: inline-block; margin-bottom: 10px;">施工変更通知書 (受書)</div> <p>受注者押印後監督員へ</p>
<div style="border: 1px solid black; padding: 5px; display: inline-block; margin-bottom: 10px;">設計図書変更通知書</div> <p>⇒（通知書兼受書）→ 公印押印後受注者へ</p> <p>⇒（決定用）→ 原議つづり コピーを[監督員控え]</p>	<div style="border: 1px solid black; padding: 5px; display: inline-block; margin-bottom: 10px;">設計図書変更通知書(受書)</div> <p>受注者押印後監督員へ</p>
<div style="border: 1px solid black; padding: 5px; display: inline-block; margin-bottom: 10px;">工事請負契約変更協議書</div> <p>⇒（コピー）→ 原議つづり</p> <p>⇒（契約担当で作成）→ 公印押印後受注者へ</p>	<div style="border: 1px solid black; padding: 5px; display: inline-block; margin-bottom: 10px;">工事請負契約変更協議書(承諾書)</div> <p>受注者押印後契約担当へ</p>
<div style="border: 1px solid black; padding: 5px; display: inline-block; margin-bottom: 10px;">工事(全部中止・一部中止・中止継続)通知書</div> <p>⇒（通知書兼受書）→ 公印押印後受注者へ</p> <p>⇒（決定用）→ 原議つづり コピーを[監督員控え][検査員]</p>	<div style="border: 1px solid black; padding: 5px; display: inline-block; margin-bottom: 10px;">工事(全部中止・一部中止・中止継続)通知書(受書)</div> <p>受注者押印後監督員へ</p>
<div style="border: 1px solid black; padding: 5px; display: inline-block; margin-bottom: 10px;">工事(全部・一部)中止解除通知書</div> <p>⇒(通知書兼受書) → 公印押印後受注者へ</p> <p>⇒（決定用）→ 原議つづり コピーを[監督員控え][検査員]</p>	<div style="border: 1px solid black; padding: 5px; display: inline-block; margin-bottom: 10px;">工事(全部・一部)中止解除通知書(受書)</div> <p>受注者押印後監督員へ</p>



監 督 員 (局)	受 注 者
<div style="border: 1px solid black; padding: 5px; display: inline-block; margin-bottom: 10px;">指示事項通知書</div> <p>⇒ (通知書兼受領) → 公印押印後受注者へ</p> <p>⇒ (決定用) → 原議つづり コピーを[監督員控え]</p>	<div style="border: 1px solid black; padding: 5px; display: inline-block; margin-bottom: 20px;">受 領 印</div> <p>受注者押印後監督員へ</p>
<div style="border: 1px solid black; padding: 5px; display: inline-block; margin-bottom: 10px;">指 示 書 改善指示書 改善命令書</div> <p>⇒ (指示書兼受領) → 公印押印後受注者へ</p> <p>⇒ (決定用) → 原議つづり コピーを[監督員控え]</p>	<div style="border: 1px solid black; padding: 5px; display: inline-block; margin-bottom: 20px;">受 領 印</div> <p>受注者押印後監督員へ</p> <div style="border: 1px solid black; padding: 5px; display: inline-block; margin-top: 20px;">改 善 報 告 書</div>
<div style="border: 1px solid black; padding: 5px; display: inline-block; margin-bottom: 10px;">部分使用協議書</div> <p>⇒ (協議書兼同意書) → 公印押印後受注者へ</p> <p>⇒ (決定用) → 原議つづり コピーを[監督員控え]</p>	<div style="border: 1px solid black; padding: 5px; display: inline-block; margin-bottom: 20px;">部分使用協議書 (同意書)</div> <p>受注者押印後監督員へ</p>
<div style="border: 1px solid black; padding: 5px; display: inline-block; margin-bottom: 10px;">承 諾 書 (一時中止申請含む。)</div> <p>⇒ 公印押印後受注者へ</p> <p>⇒ (決定用) → 原議つづり コピーを[監督員控え]</p>	

受注者から監督員（局）

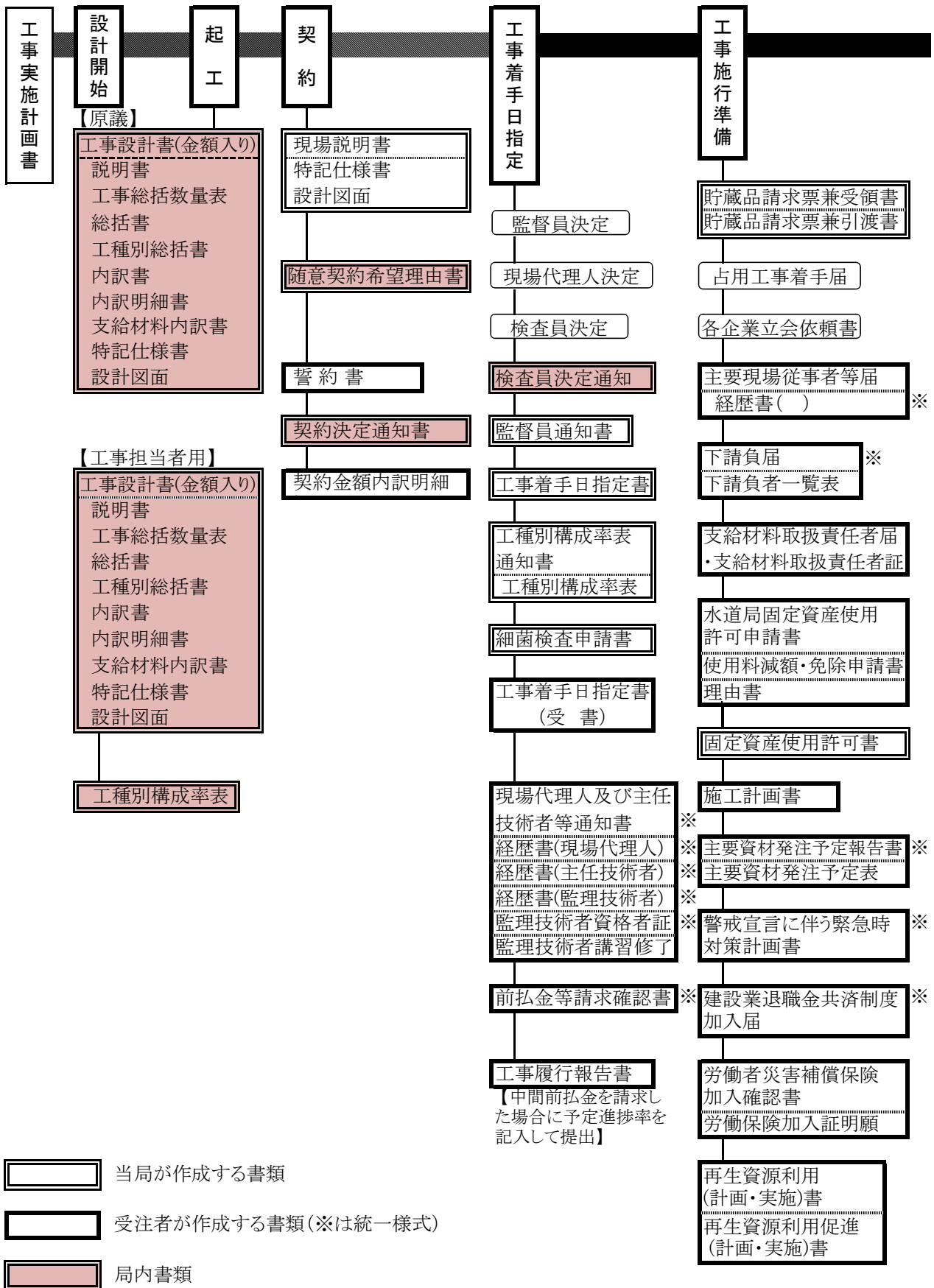
受注者	監督員(局)
<div style="border: 1px solid black; padding: 5px; display: inline-block;">工事着手届</div> <p>※工期の初日に提出する。            ※着手日指定の場合は指定日に提出する。            ⇒（決定用）→ 原議つづり            コピーを[監督員控え]</p>	
<div style="border: 1px solid black; padding: 5px; display: inline-block;">支給材料取扱責任者届 支給材料取扱責任者証</div> <p>⇒（責任者届・証）→ 公印押印後監督員へ            ⇒（決定用）→ 原議つづり            コピーを[監督員控え]</p>	<div style="border: 1px solid black; padding: 5px; display: inline-block;">支給材料取扱責任者届 支給材料取扱責任者証</div> <p>工事完成時に監督員へ返還</p>
<div style="border: 1px solid black; padding: 5px; display: inline-block;">水道局固定資産 使用許可申請書</div> <p>⇒（決定用）→ 固定資産管理者            コピーを[原議つづり][監督員控え]</p> <div style="border: 1px solid black; padding: 5px; display: inline-block;">理由書 使用料減額・免除 申請書</div> <p>⇒（決定用）→ 固定資産管理者            コピーを[原議つづり][監督員控え]</p>	<div style="border: 1px solid black; padding: 5px; display: inline-block;">固定資産使用 許可書</div> <p>公印押印後、監督員から受注者へ</p>
<div style="border: 1px solid black; padding: 5px; display: inline-block;">返地（又は建物等 明渡）届</div> <p>⇒（決定）→ 固定資産管理者            コピーを[原議つづり][監督員控え]</p>	<div style="border: 1px solid black; padding: 5px; display: inline-block;">返地（又は建物等 明渡）届 (確認書)</div> <p>監督員から受注者へ</p>
<div style="border: 1px solid black; padding: 5px; display: inline-block;">( )承諾申請書</div> <p>⇒（決定）→ 原議つづり            コピーを[監督員控え]</p>	<div style="border: 1px solid black; padding: 5px; display: inline-block;">承諾書</div> <p>監督員から受注者へ</p>
<div style="border: 1px solid black; padding: 5px; display: inline-block;">貸与品借用書</div> <p>⇒ [監督員控え]            返還確認</p>	
<div style="border: 1px solid black; padding: 5px; display: inline-block;">預り書</div> <p>⇒（決定）→ 原議つづり            コピーを[監督員控え] 返納確認</p>	
<div style="border: 1px solid black; padding: 5px; display: inline-block;">協議書</div> <p>⇒（決定）→ 原議つづり            コピーを[監督員控え]</p>	<div style="border: 1px solid black; padding: 5px; display: inline-block;">承諾書</div> <p>監督員から受注者へ</p>



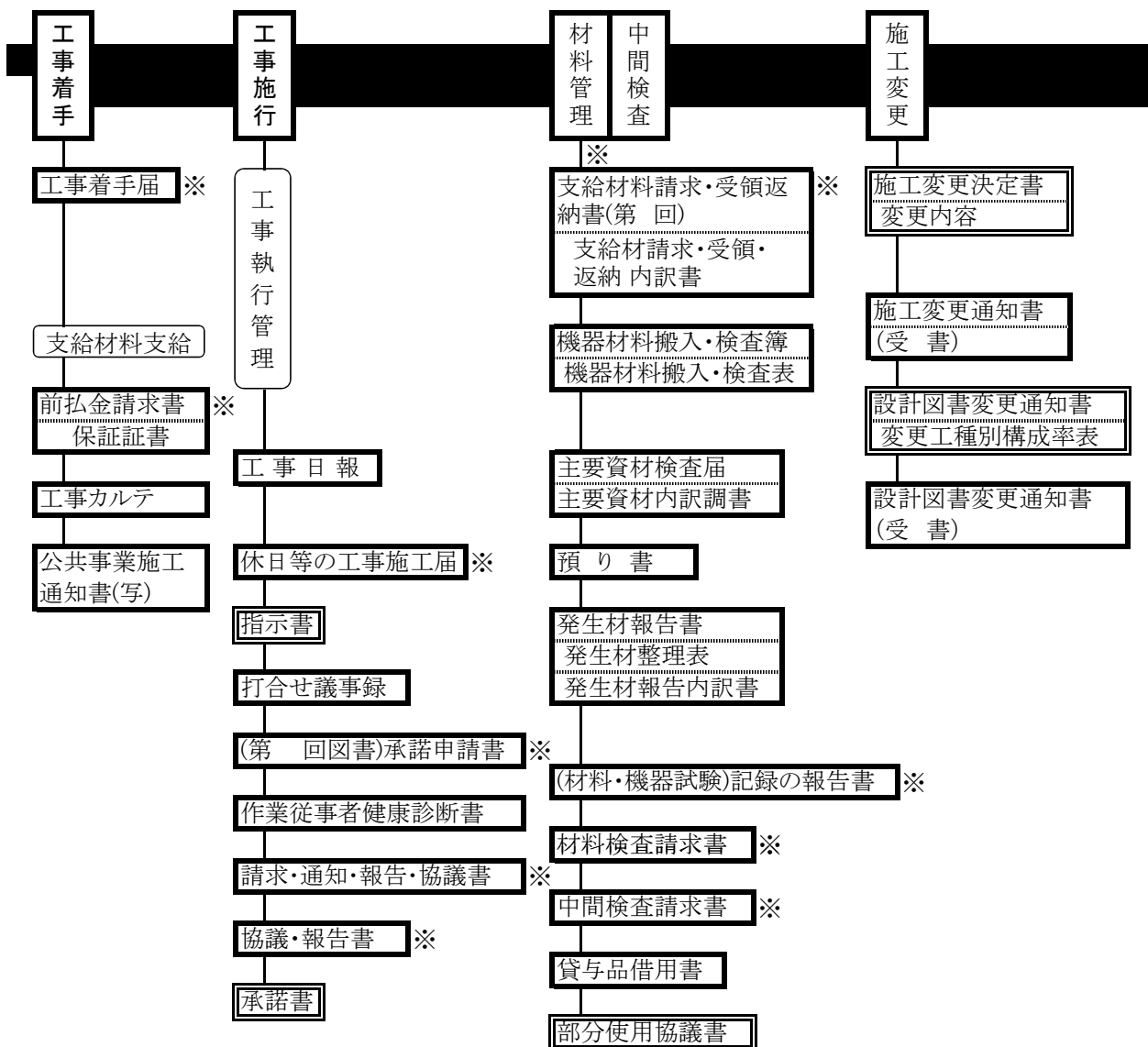
## 第2章 工事事務の流れ

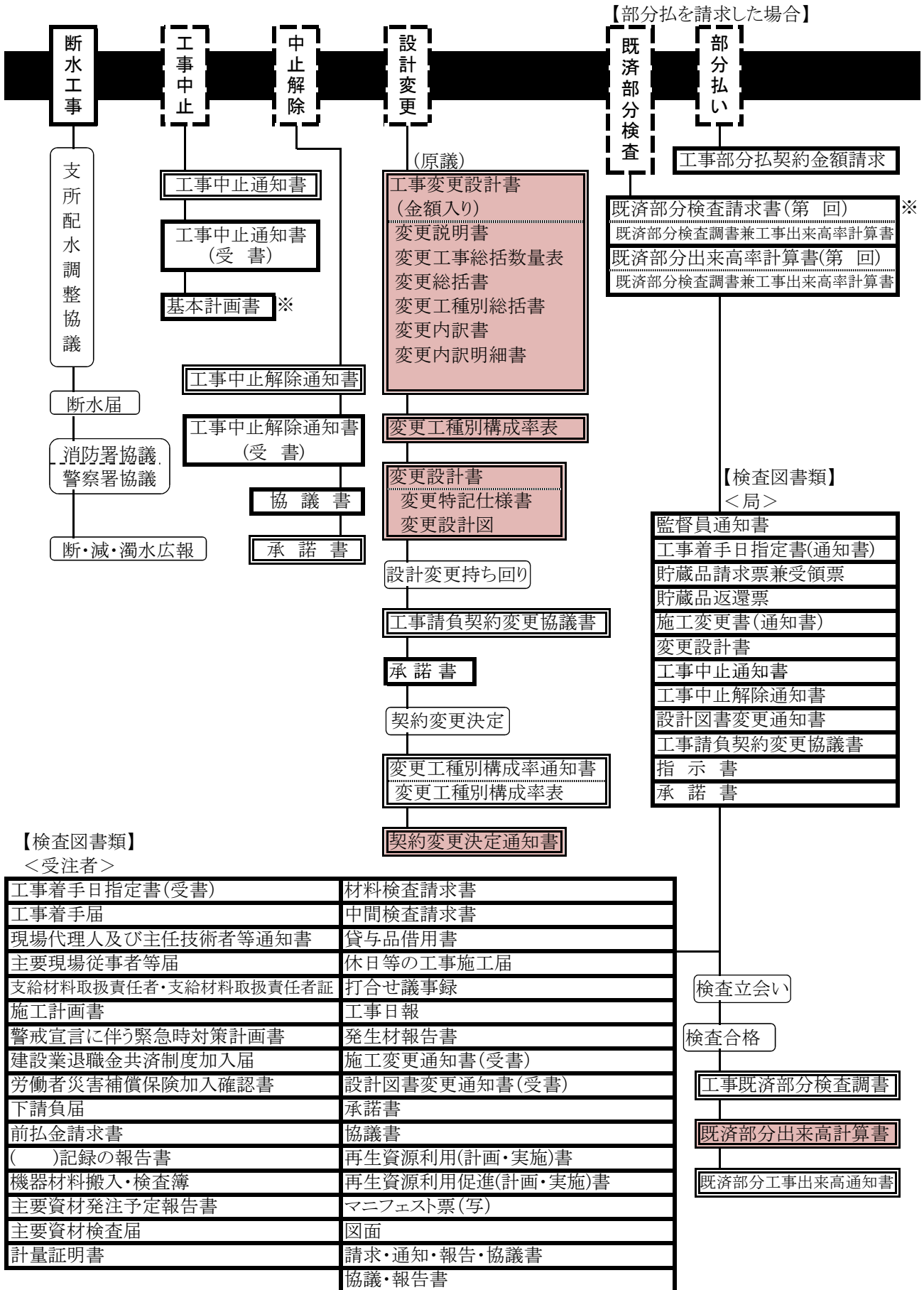


# 工事事務の流れ(建築・設備工事)



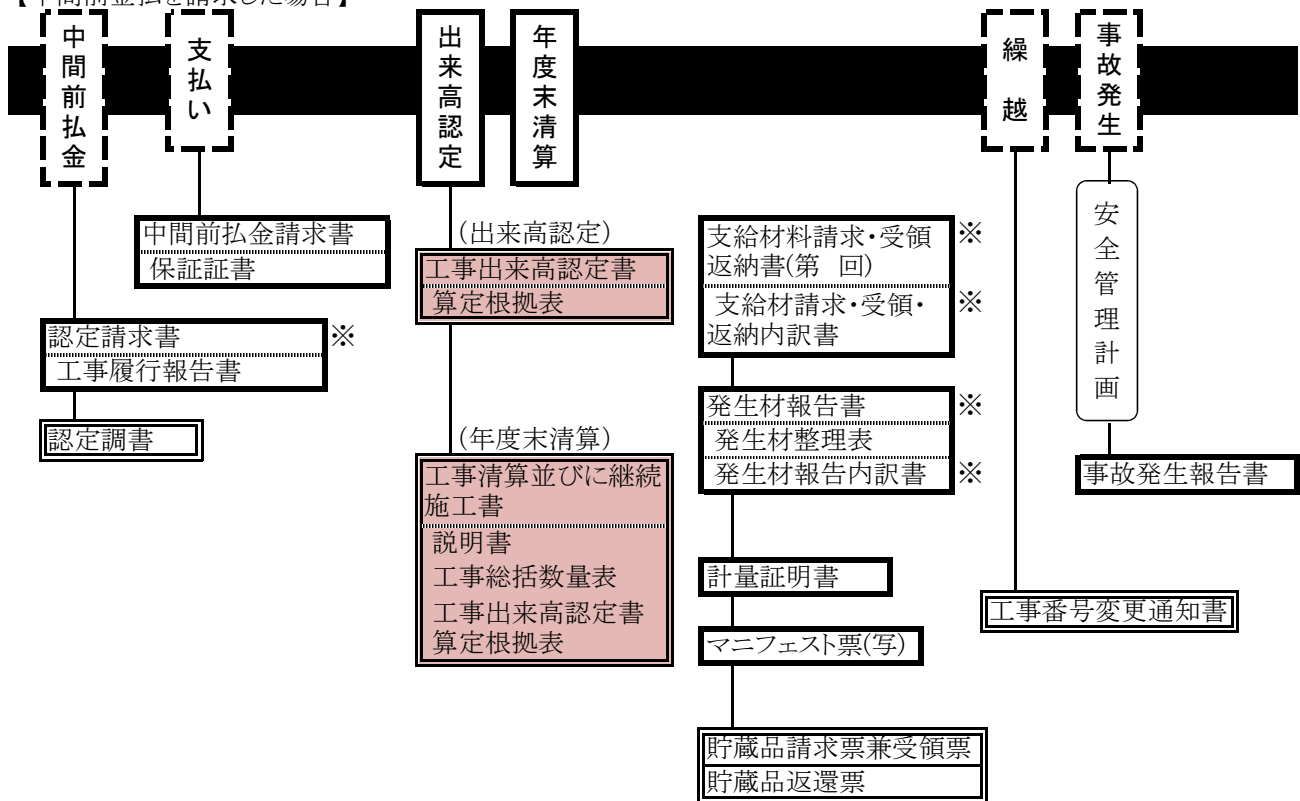
注) 建設リサイクル法に基づく事務手続等は、「東京都建設リサイクルガイドライン」を参照すること。

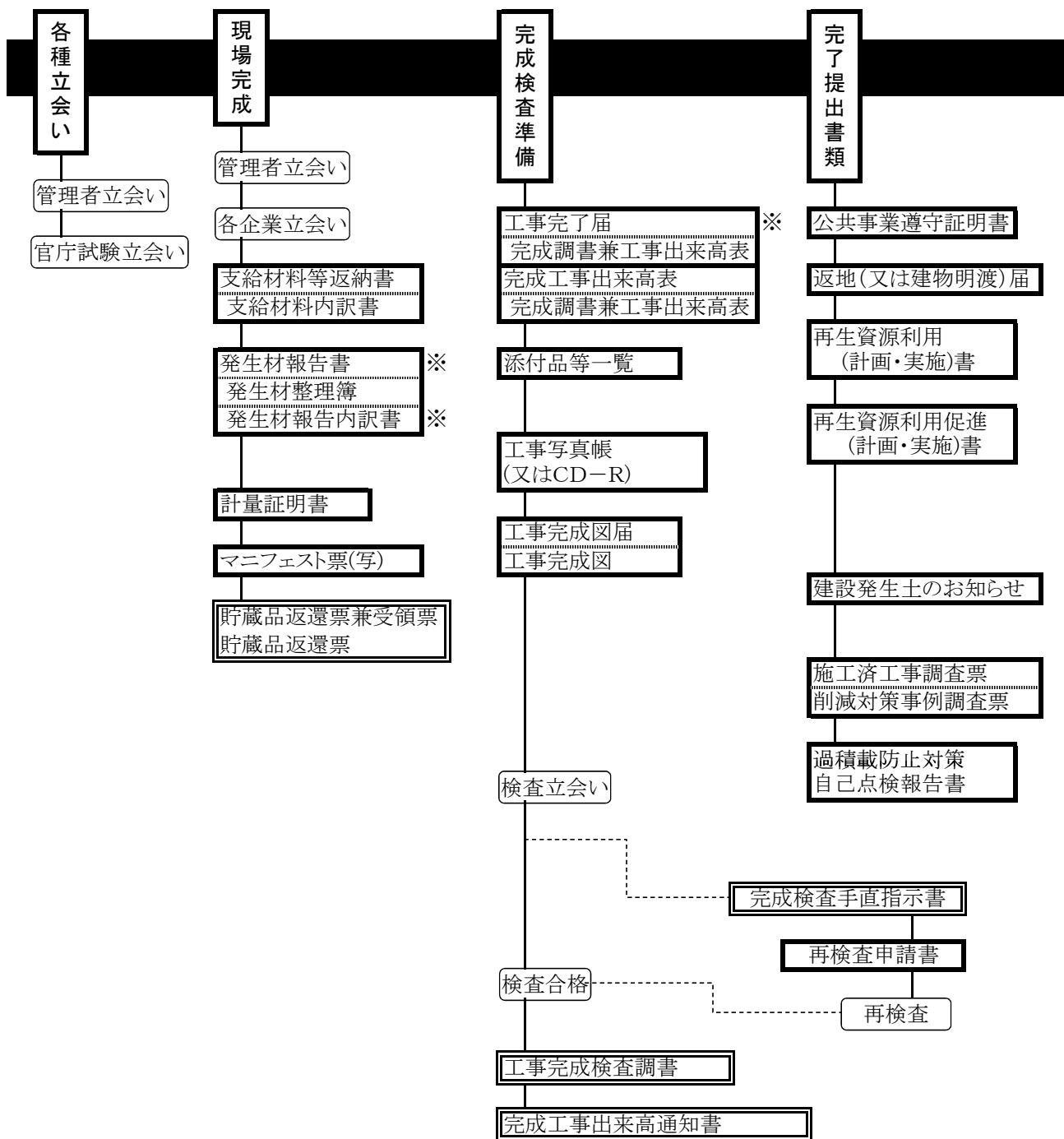


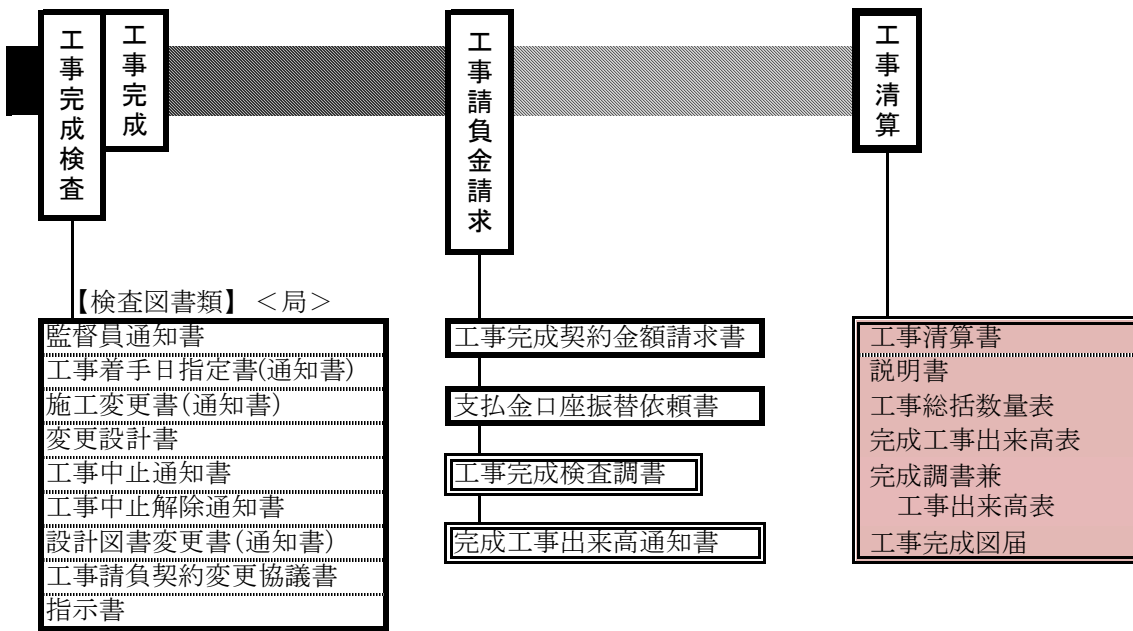




【中間前払金を請求した場合】







【検査図書類】 <受注者>

工事着手日指定書(受書)	公共事業遵守証明書
工事着手届	再生資源利用(計画・実施)書
現場代理人及び主任技術者等通知書	再生資源利用促進(計画・利用)書
主要現場従事者等届	工事カルテ受領書(写)
支給材料取扱責任者・支給材料取扱責任者証	工事写真帳又はCD-R
施工計画書	工事完成図
警戒宣言に伴う緊急時対策計画書	請求・通知・報告・協議書
建設業退職金共済制度加入届	協議・報告書
労働者災害補償保険加入確認書	
下請負届	
前払等請求確認書	
前払金請求書	
( )記録の報告書	
機器材料搬入・検査簿	
主要資材発注予定報告書	
主要資材検査届	
計量証明書	
発生材報告書	
マニフェスト票(写)	
材料検査請求書	
中間検査請求書	
貸与品借用書	
休日等の工事施工届	
打合せ議事録	
工事日報	
支給材料関係書類	
施工変更通知書(受書)	
設計図書変更通知書(受書)	
承諾書	

### 第3章 水道局が作成する書類



(1) 監督員が作成する書類(建築・設備工事編) ◎決定後原簿綴 ○決定用を複写配布・とじ □押印配布(受書兼用) ◇押印配布

記載ページ	書類名	決定用	検査員	監督員	受注者	決定までの区分
2-23	監督員通知書	◎	○	○	◇	担当者→係長(工事)→係長(工務)→課長→部(所)長
2-25	工種別構成率表通知書	◎	○	○	◇	担当者→係長(工事)→係長(工務)→課長→部(所)長 (経庶)
2-26	[工種別構成率表]					
2-39	完成工事出来高通知書	◎		○	◇	担当者→係長(工事)→係長(工務)→課長→部(所)長 (経庶)

(2) 必要に応じ監督員が作成する書類(建築・設備工事編)

記載ページ	書類名	決定用	検査員	監督員	受注者	決定までの区分
2-24	工事着手日指定書	◎	○	○	□	担当者→係長(工事)→係長(工務)→課長→部(所)長 (経庶)
2-27	施工変更決定書(第 回)	◎		○	□	担当者→係長(工事)→係長(工務)→課長→部(所)長 (経庶)
2-28	施工変更通知書(第 回)	◎		○	□	担当者→係長(工事)→係長(工務)→課長→部(所)長 (経庶)
2-29	[変更内容]					
2-30	設計図書変更通知書 *施工変更有り	◎		○	□	担当者→係長(工事)→係長(工務)→課長→部(所)長 (経庶)
2-31	設計図書変更通知書 *施工変更無し					
2-32	変更工種別構成率表通知書	◎	○	○	◇	担当者→係長(工事)→係長(工務)→課長→部(所)長 (経庶)
2-33	[変更工種別構成率表(第 回)]					
2-34	工事(全部中止・一部中止・中止継続)通知書(第 回)	◎	○	○	□	担当者→係長(工事)→係長(工務)→課長
2-35						
2-36	工事(全部・一部)中止解除通知書(第 回)	◎	○	○	□	担当者→係長(工事)→係長(工務)→課長
2-37	既済部分工事出来高通知書(第 回)	◎		○	◇	担当者→係長(工事)→係長(工務)→課長→部(所)長 (経庶)
2-38						
2-40	指示事項通知書	◎		○	□	担当者→係長(工事)→係長(工務)→課長
2-41	指示書	◎		○	□	担当者→係長(工事)→係長(工務)→課長
2-42	改善指示書	◎		○	□	担当者→係長(工事)→係長(工務)→課長
2-43	改善命令書 *総括監督員名で作成	◎		○	□	担当者→係長(工事)→係長(工務)→課長
2-44	打合せ議事録	◎	○	○		担当者→係長(工事)→係長(工務)→課長
2-45	部分使用協議書	◎		○	□	担当者→係長(工事)→係長(工務)→課長→部(所)長 (経庶)
2-46	工事番号変更通知書(第 回)	◎		○	□	担当者→係長(工事)→係長(工務)→課長
2-47	承諾書	◎		○	□	担当者→係長(工事)→係長(工務)→課長→部(所)長 (経庶)
2-48	回答書 *協議について承諾しない場合	◎		○	□	担当者→係長(工事)→係長(工務)→課長→部(所)長 (経庶)
2-49	認定調書	◎		○	□	担当者→係長(工事)→係長(工務)→課長→部(所)長 (経庶)
1-51	貯蔵品請求票兼引渡票(請求)					*書類は、第1編 土木工事編参照
	貯蔵品請求票兼受領票(請求)					
	貯蔵品返還票兼受領票(返還)					
	貯蔵品返還票(返還)					
2-50	細菌検査の申込みについて	◎		○	◇	担当者→係長(工事)→係長(工務)→課長→部(所)長 (経庶)

### (3) 局が作成する書類（建築・設備工事編）

記載ページ	書類名	主旨	作成	備考
2-51	工事請負契約変更協議書	工事請負契約書の規定により、契約変更の必要が発生したための協議を求める通知。	契約担当部所	承諾書
2-52	施工変更額清算結果通知書	工事完成に伴い、先の施工変更保留分が契約変更の対象とならないことの通知	工務担当部所	受書兼用
2-53	工事完成・既済部分検査調書（第 回）	完成、既済部分検査の合格に伴い発行される。	検査担当部所	
2-54	完成検査手直指示書	完成検査の不合格に伴い、かし又は不完全な部分の手直しにより、契約内容を確保する。	検査担当部所	
2-55	東京都水道局企業用固定資産使用許可書	受注者からの水道局固定資産使用許可申請書に基づき、固定資産規程により許可される。	経理担当部所	

# 監 督 員 通 知 書

平成 2 5 年 4 月 8 日

水道設備株式会社  
代表取締役 水 道 太 郎 殿

東京都水道局〇〇〇事務所長  
〇〇〇 〇〇〇 印

工事請負契約書第 8 条の規定により、監督員を通知します。

工 事 件 名	〇〇浄水場〇〇ポンプ設備等改良工事				
工 事 番 号	第 1 1 1 5 5 0 0 号				
契 約 番 号	2 5 水 経 契 契 第 2 号				
契 約 年 月 日	平 成 2 5 年 4 月 5 日				
監督員氏名	摘 要	監督員氏名	摘 要	監督員氏名	摘 要
(総 括) 〇〇〇 〇〇〇					
(副総括) 〇〇〇 〇〇〇					
(事務取扱) 〇〇〇 〇〇〇					
〇〇〇 〇〇〇					

- (注) 1 監督員を変更する場合は、標題の横に(変更)と表示し摘要欄に変更と明記すること。  
2 特に指定する工種等がある場合には、摘要欄に工種名を記入すること。



# 工事着手日指定書

平成25年 4月15日

水道設備株式会社  
代表取締役 水道太郎 殿

東京都水道局〇〇〇事務所長  
〇〇〇 〇〇〇 印

下記のとおり着手日を指定します。

工 事 件 名	〇〇浄水場〇〇ポンプ設備等改良工事
工 事 番 号	第1115500号
契 約 番 号	25水経契契第2号
契約年月日	平成25年4月5日
工 期	着手指定の日から 100日間
着手年月日	平成25年4月22日
完成予定年月日	平成25年9月12日

## 受 書

上記の工事着手日指定書を受領しました。

平成25年 4月16日

東京都水道局〇〇〇事務所長  
〇〇〇 〇〇〇 殿

東京都千代田区丸の内三丁目18番18号  
水道設備株式会社  
代表取締役 水道太郎 印

# 工種別構成率表通知書

平成25年 4月11日

水道設備株式会社  
代表取締役 水道太郎 殿

東京都水道局〇〇〇事務所長

〇〇〇 〇〇〇

印

下記工事の工種別構成率表を別紙のとおり通知します。

## 記

- |   |       |                   |
|---|-------|-------------------|
| 1 | 工事件名  | 〇〇浄水場〇〇ポンプ設備等改良工事 |
| 2 | 工事番号  | 第1115500号         |
| 3 | 契約番号  | 25水経契第2号          |
| 4 | 契約年月日 | 平成25年4月5日         |
| 5 | 工 期   | 平成25年9月12日        |

# 工 種 別 構 成 率 表

工 種	工種分割単位	構 成 率		認 定 率	摘 要
		工 種 別	分 割		
1. 機械設備工		[50.80]			
配水ポンプ		38.64			設置
	(1台当たり)		19.32		
電動機		5.78			設置
	(1台当たり)		2.89		
液体抵抗器		5.16			設置
	(1台当たり)		2.58		
その他		1.22			
2. 電気設備工		[49.20]			
高圧コンプレッソンスタータ盤		28.92			取替え
コントローラセンタ		5.98			取替え
補助継電器盤		7.72			設置
その他		6.58			
合 計		100.00			

(注) 1 部分払いの請求がある場合は、構成率(工種別欄)の「」内及び合計欄を記入し、受注者へ通知すること。  
 2 部分払いの請求がない場合は、合計欄以外の構成率を空欄にして通知すること。

# 施工変更決定書 (第1回)

平成25年 5月15日

下記工事の施工変更を決定する。 (第1回)			
工 事 件 名	〇〇浄水場〇〇ポンプ設備等改良工事		
工 事 番 号	第1115500号		
契 約 番 号	25水経契第2号	契 約 年 月 日	平成25年4月5日
工 期	1 着手指定の日から 日間 2 契約締結の日の翌日から 平成 年 月 日まで ③ 契約締結の日の翌日から 110 日間		
着 手 年 月 日	平成25年4月8日	完 成 予 定 年 月 日	平成25年9月12日
変 更 項 目			
【設備工事の記載例】			
1. 既設送水本管切替弁の電動化について			
(変更内容は別紙)			
契 約 金 額		概 算 増 減 金 額	
¥193,494,000.-		¥500,000.-	

- (注) 1 変更内容を記載する場合は、別紙変更内容欄に記入すること。  
 2 概算増減金額欄は、増額の場合は「概算増金額」と、減額の場合は「概算減金額」と記載すること。

# 施工変更通知書 (第1回)

平成25年 5月16日

水道設備株式会社  
代表取締役 水道 太郎 殿

東京都水道局〇〇〇事務所長  
〇〇〇 〇〇〇 印

現在施工中の下記工事について、設計図書を一部変更する必要が生じました。施工上緊急を要するので変更部分の工事を実施願います。契約金額の変更については、後日協議します。

工 事 件 名	〇〇浄水場〇〇ポンプ設備等改良工事		
工 事 番 号	第1115500号		
契 約 番 号	25水経契第2号	契約年月日	平成25年4月5日
工 期	1 着手指定の日から 日間 2 契約締結の日の翌日から 平成 年 月 日まで 3 契約締結の日の翌日から 110日間		
着手年月日	平成25年4月8日	完成予定年月日	平成25年9月12日
変 更 項 目	【設備工事の記載例】 既設送水本管切替弁の電動化について (変更内容は別紙)		

## 受 書

工事請負契約書17及び18条の規定に基づき施工変更通知書(第1回)を受領しました。

平成25年 5月17日

東京都水道局〇〇〇事務所長  
〇〇〇 〇〇〇 殿

東京都千代田区丸の内三丁目18番18号  
水道設備株式会社  
代表取締役 水道 太郎 印

(注) 変更内容を記載する場合は、別紙変更内容欄に記入すること。

【設備工事の記載例】  
調整頻度が多くなり電動化する。

1 機側操作盤 1面 新設

変更内容

【設備工事の記載例】

既設送水本管切替弁は、配水調整に使用することになった。そのため、弁開度の調整頻度が多くなり電動化する。

記

1 機側操作盤 1面 新設

2 附帯工事 一式

3 仕様・工事箇所等変更内容は、別冊変更書類のとおり

# 設計図書変更通知書（第1回）

平成25年 6月10日

水道設備株式会社  
代表取締役 水道太郎 殿

東京都水道局〇〇〇事務所長  
〇〇〇 〇〇〇 印

さきに行った施工変更（第1回）の変更部分について、工事請負契約書第17条の規定により通知します。変更に伴う増減額については、機械・電気設備工事標準仕様書1.1.18「契約金額の変更」に定める増減額の範囲内となりましたので、設計図書についてのみ変更し、変更に伴う増減額については一時保留します。  
なお、今後変更がない場合は、契約金額は変更になりません。

## 記

- |               |                   |
|---------------|-------------------|
| 1 工 事 件 名     | 〇〇浄水場〇〇ポンプ設備等改良工事 |
| 2 工 事 番 号     | 第1115500号         |
| 3 契 約 番 号     | 25水経契契第2号         |
| 4 契 約 年 月 日   | 平成25年4月5日         |
| 5 契 約 金 額     | ¥193,494,000.-    |
| 6 設 計 変 更 金 額 | ¥193,966,500.-    |
| 7 増 額         | ¥472,500.-        |

## 受 書

工事請負契約書第17条の規定に基づき設計図書変更通知書（第1回）を受領しました。

平成25年 6月13日

東京都水道局〇〇〇事務所長  
〇〇〇 〇〇〇 殿

東京都千代田区丸の内三丁目18番18号  
水道設備株式会社  
代表取締役 水道太郎 印

- (注) 1 この様式は、施工変更したものを設計変更した結果、その増減額が基準額の範囲内の場合に使用すること。  
2 施工変更したものと新規変更分を併せて設計変更した場合は、「さきに行った施工変更（第1回）の変更分」の後に「及び新規変更分」を挿入すること。  
3 工事が完成に近くなり、今後変更がない場合は下線部分を「契約金額は変更になりません。」と記すことができる。

# 設計図書変更通知書（第1回）

平成25年 6月10日

水道設備株式会社  
代表取締役 水道太郎 殿

東京都水道局〇〇〇事務所長  
〇〇〇 〇〇〇 印

設計図書の変更について、工事請負契約書第17条の規定により通知します。変更に伴う増減額については、機械・電気設備工事標準仕様書1. 1. 18「契約金額の変更」に定める増減額の範囲内となりますので一時保留します。  
なお、今後変更がない場合は、契約金額は変更になりません。

## 記

- |               |                   |
|---------------|-------------------|
| 1 工 事 件 名     | 〇〇浄水場〇〇ポンプ設備等改良工事 |
| 2 工 事 番 号     | 第1115500号         |
| 3 契 約 番 号     | 25水経契契第2号         |
| 4 契 約 年 月 日   | 平成25年4月5日         |
| 5 契 約 金 額     | ¥193,494,000.-    |
| 6 設 計 変 更 金 額 | ¥193,966,500.-    |
| 7 増 額         | ¥472,500.-        |

## 受 書

工事請負契約書第17条の規定に基づきの設計図書変更通知書（第1回）を受領しました。

平成25年 6月13日

東京都水道局〇〇〇事務所長  
〇〇〇 〇〇〇 殿

東京都千代田区丸の内三丁目18番18号  
水道設備株式会社  
代表取締役 水道太郎 印

- (注) 1 この様式は、施工変更せず直接設計変更した結果、その増減額が基準額の範囲内の場合に使用すること。  
施工変更分と併せて設計変更を行った新規変更分は、この書式を使用しないこと。  
2 工事が完成に近くなり、今後変更がない場合は下線部分を「契約金額は変更になりません。」と記すことができる。



# 変更工種別構成率表通知書

平成25年 6月13日

水道設備株式会社  
代表取締役 水道太郎 殿

東京都水道局〇〇〇事務所長

〇〇〇 〇〇〇

印

下記工事の変更工種別構成率表を別紙のとおり通知します。

## 記

- |   |       |                   |
|---|-------|-------------------|
| 1 | 工事件名  | 〇〇浄水場〇〇ポンプ設備等改良工事 |
| 2 | 工事番号  | 第1115500号         |
| 3 | 契約番号  | 25水経契第2号          |
| 4 | 契約年月日 | 平成25年4月5日         |
| 5 | 工 期   | 平成25年9月12日        |

## 変更工種別構成率表 (第1回)

工種	工種分割単位	既定契約			変更契約			摘要
		構成率		認定率	構成率		認定率	
		工種別	分割		工種別	分割		
1. 機械設備工		[50.80]			[48.10]			
配水ポンプ		38.64			40.76		設置	
	(1台当たり)		(19.32)			(20.38)		
電動機		5.78			6.08		設置	
	(1台当たり)		(2.89)			(3.04)		
液体抵抗器		5.16			0.00		工事内容削除	
	(1台当たり)		(2.58)			(0.00)		
その他		1.22			1.26			
2. 電気設備工		[49.20]			[51.90]			
高圧コヒネーションスタート盤		28.92			30.50		取替え	
コントロールセンタ		5.98			6.30		取替え	
補助継電器盤		7.72			8.14		設置	
その他		6.58			6.96			
合計		100.00			100.00			

(注) 1 この様式は、部分払を行わない場合で、工種、工種分割単位又は摘要欄に変更があるときのみ受注者に通知すること。

2 部分払を行う場合のみ構成率(工種別欄)の[ ]内及び合計欄を受注者に通知すること。

3 部分払を行わない場合は、合計以外の構成率を空欄にして通知すること。

4 設計書の工種によるもの及び設計書の工種を分割して算出した分割構成率    は、受注者へ通知しないこと。

**全部中止**  
工事 一部中止 通知書 (第 1 回)  
中止継続

平成 2 5 年 6 月 2 4 日

水道設備株式会社  
代表取締役 水 道 太 郎 殿

東京都水道局〇〇〇事務所  
〇〇課長 〇〇〇 〇〇〇 印

下記の工事について工事請負契約書第 1 9 条の規定に基づき工事の 全部中止 を通知します。

工 事 件 名	〇〇浄水場〇〇ポンプ設備等改良工事		
工 事 番 号	第 1 1 1 5 5 0 0 号		
契 約 番 号	2 5 水経契第 2 号	契約年月日	平成 2 5 年 4 月 5 日
着手年月日	平成 2 5 年 4 月 8 日	完成予定年月日	平成 2 5 年 9 月 2 5 日
中 止 期 間	平成 2 5 年 7 月 1 日から平成 2 5 年 7 月 9 日まで 7 日間		
中止解除年月日	平成 2 5 4 年 7 月 1 0 日		
内 容			

**受 書**

工事請負契約書第 1 9 条の規定に基づき工事 全部中止 通知書を受領しました。

平成 2 5 年 6 月 2 4 日

東京都水道局〇〇〇事務所  
〇〇課長 〇〇〇 〇〇〇 殿

東京都千代田区丸の内三丁目 1 8 番 1 8 号  
水道設備株式会社  
代表取締役 水 道 太 郎 印

- (注) 1 通知内容により、下線箇所全部中止、一部中止又は中止継続を記入すること。  
2 内容欄には、全部中止のときは理由を、一部中止のときは理由及び中止する内容(工種)を記入すること。  
3 通知書の回数欄は、全部、一部、中止継続又は中止解除ごとではなく、通知書の発行回数を記入すること。

全部中止  
工事 一部中止 通知書 (第2回)  
中止継続

平成25年 7月 3日

水道設備株式会社  
代表取締役 水道 太郎 殿

東京都水道局〇〇〇事務所  
〇〇課長 〇〇〇 〇〇〇 印

下記の工事について工事請負契約書第19条の規定に基づき工事の 中止継続 を通知します。

工 事 件 名	〇〇浄水場〇〇ポンプ設備等改良工事		
工 事 番 号	第1115500号		
契 約 番 号	25水経契第2号	契約年月日	平成25年4月5日
着 手 年 月 日	平成25年4月8日	完成予定年月日	平成25年10月11日
中 止 期 間	平成25年7月10日から平成25年7月26日まで12日間		
中止解除年月日	平成25年7月29日		
内 容			

受 書

工事請負契約書第19条の規定に基づき工事 中止継続 通知書を受領しました。

平成25年 7月 3日

東京都水道局〇〇〇事務所  
〇〇課長 〇〇〇 〇〇〇 殿

東京都千代田区丸の内三丁目18番18号  
水道設備株式会社  
代表取締役 水道 太郎 印

- (注) 1 通知内容により、下線箇所全部中止、一部中止又は中止継続を記入すること。  
2 内容欄には、全部中止のときは理由を、一部中止のときは理由及び中止する内容(工種)を記入すること。  
3 通知書の回数欄は、全部、一部、中止継続又は中止解除ごとではなく、通知書の発行回数を記入すること。

# 工事 全部 一部 中止解除通知書（第3回）

平成25年 7月17日

水道設備株式会社  
代表取締役 水 道 太 郎 殿

東京都水道局〇〇〇事務所  
〇〇課長 〇〇〇

①〇〇 印

さきに通知した（第2回）の工事全部中止を下記のとおり解除するので通知します。

工 事 件 名	〇〇浄水場〇〇ポンプ設備等改良工事		
工 事 番 号	第1115500号		
契 約 番 号	25水経契第2号	契約年月日	平成25年4月5日
着 手 年 月 日	平成25年4月8日	完成予定年月日	平成25年10月8日
中 止 期 間	平成25年7月10日から平成25年7月22日まで8日間		
中止解除年月日	平成25年7月23日		
内 容			

## 受 書

工事請負契約書第19条の規定に基づき工事全部中止解除通知書を受領しました。

平成25年 7月17日

東京都水道局〇〇〇事務所

〇〇課長 〇〇〇 〇〇〇 殿

東京都千代田区丸の内三丁目18番18号  
水道設備株式会社  
代表取締役 水 道 太 郎

印

- (注) 1 通知内容により、下線箇所全部又は一部を記入すること。  
2 内容欄には、中止解除理由を記入すること。  
3 中止期間の途中で、解除を行う場合に使用すること。  
4 通知書の回数欄は、全部、一部、中止継続又は中止解除ごとではなく、通知書の発行回数を記入すること。

# 既済部分工事出来高通知書（第1回）

平成25年 7月19日

水道設備株式会社  
代表取締役 水道 太郎 殿

東京都水道局〇〇〇事務所  
〇〇課長 〇〇〇 〇〇〇 印

工 事 件 名	〇〇浄水場〇〇ポンプ設備等改良工事
工 事 番 号	第1115500号
契 約 番 号	25水経契契第2号
契約年月日	平成25年4月5日
受 注 者	水道設備株式会社 代表取締役 水道 太郎

契 約 金 額	¥193,494,000. -
今回出来高金額	¥100,600,000. -
前回までの出来高金額	¥0. -
累計出来高金額	¥100,600,000. -
出 来 高 率	51.99%

検 査 年 月 日	平成25年 7月18日
-----------	-------------

(注) 契約金額内説明細書に基づく出来高認定の場合は、不要

# 既済部分工事出来高通知書（第2回）

平成25年 8月21日

水道設備株式会社  
代表取締役 水道太郎 殿

東京都水道局〇〇〇事務所  
〇〇課長 〇〇〇 〇〇〇 印

工 事 件 名	〇〇浄水場〇〇ポンプ設備等改良工事
工 事 番 号	第1115500号
契 約 番 号	25水経契第2号
契 約 年 月 日	平成25年4月5日
受 注 者	水道設備株式会社 代表取締役 水道太郎

契 約 金 額	¥193,494,000. -
今 回 出 来 高 金 額	¥65,550,000. -
前 回 ま だ の 出 来 高 金 額	¥100,600,000. -
累 計 出 来 高 金 額	¥166,150,000. -
出 来 高 率	85.86%

検 査 年 月 日	平成25年 8月20日
-----------	-------------

(注) 契約金額内説明細書に基づく出来高認定の場合は、不要

# 完成工事出来高通知書

平成25年 9月26日

水道設備株式会社  
代表取締役 水道太郎 殿

東京都水道局〇〇〇事務所  
〇〇課長 〇〇〇 〇〇〇 印

工 事 件 名	〇〇浄水場〇〇ポンプ設備等改良工事
工 事 番 号	第1115500号
契 約 番 号	25水経契契第2号
契約年月日	平成25年4月5日
受 注 者	水道設備株式会社 代表取締役 水道太郎

契 約 金 額	¥193,494,000. -
今回出来高金額	¥27,344,000. -
前回までの出来高金額	¥166,150,000. -
累計出来高金額	¥193,494,000. -
出 来 高 率	100%

検 査 年 月 日	平成25年 9月25日
-----------	-------------

(注) 契約金額内説明細書に基づく出来高認定の場合は、不要



文書番号 (工事番号)	第1115500号
----------------	-----------

## 指 示 事 項 通 知 書

平成〇〇年〇〇月〇〇日

(現場代理人)  
水道設備株式会社  
設備 一郎 殿

(監督員)  
東京都水道局〇〇〇事務所〇〇課  
〇〇〇 〇〇〇 印

文書番号 (契約番号)	25水経契契第2号		
工 事 件 名	〇〇浄水場〇〇ポンプ設備等改良工事		
工 事 場 所	東京都〇〇区〇〇町〇丁目〇〇番〇〇号 東京都水道局〇〇浄水場		
契 約 金 額	¥193,494,000.- (うち取引に係る消費税及び地方消費税の額 ¥9,214,000.- )		
契 約 年 月 日	平成25年4月5日	工 期	平成25年9月12日

受領年月日	平成〇〇年〇〇月〇〇日	現場代理人氏名	設備 一郎	印
-------	-------------	---------	-------	---

監理業務受託者	事務所名	担当者名	印
---------	------	------	---

(注) 本様式は、工事を施行するに当たり必要な指示等を行う場合に使用すること。

文書番号 (工事番号)	第1115500号
----------------	-----------

## 指 示 書

平成〇〇年〇〇月〇〇日

(現場代理人)  
 水道設備株式会社  
 設備 一郎 殿

(監督員)  
 東京都水道局〇〇〇事務所〇〇課  
 〇〇〇 〇〇〇 (印)

文書番号 (契約番号)	25水経契契第2号		
工 事 件 名	〇〇浄水場〇〇ポンプ設備等改良工事		
工 事 場 所	東京都〇〇区〇〇町〇丁目〇〇番〇〇号 東京都水道局〇〇浄水場		
契 約 金 額	¥193,494,000.- (うち取引に係る消費税及び地方消費税の額 ¥9,214,000.- )		
契 約 年 月 日	平成25年4月5日	工 期	平成25年9月12日

上記事項について、平成〇〇年〇〇月〇〇日までに改善されなかった場合は、改善指示書を交付し、工事成績評定時に、当該項目について「不備」評価とします。平成〇〇年〇〇月〇〇日までに改善内容を「改善報告書」にて報告してください。

受領年月日	平成〇〇年〇〇月〇〇日	現場代理人氏名	設備 一郎	(印)
-------	-------------	---------	-------	-----

監理業務受託者	事務所名	担当者名	(印)
---------	------	------	-----

文書番号 (工事番号)	第1115500号
----------------	-----------

## 改善指示書

平成〇〇年〇〇月〇〇日

(現場代理人)

水道設備株式会社

設備 一郎 殿

(監督員)

東京都水道局〇〇〇事務所〇〇課

〇〇〇 〇〇〇 印

文書番号 (契約番号)	25水経契契第2号		
工事件名	〇〇浄水場〇〇ポンプ設備等改良工事		
工事場所	東京都〇〇区〇〇町〇丁目〇〇番〇〇号 東京都水道局〇〇浄水場		
契約金額	¥193,494,000.- (うち取引に係る消費税及び地方消費税の額 ¥9,214,000.- )		
契約年月日	平成25年4月5日	工 期	平成25年9月12日

下記事項について、平成〇〇年〇〇月〇〇日に指示書を交付しましたが、平成〇〇年〇〇月〇〇日現在改善されていないため、平成〇〇年〇〇月〇〇日までに改善するよう指示します。期日までに改善措置が行われなかった場合は、改善命令書を交付し、工事成績評定時に減点します。

なお、今回の改善指示書交付に基づき、工事成績評定時に当該項目について「不備」評価とします。

平成〇〇年〇〇月〇〇日までに改善内容を「改善報告書」にて報告してください。

受領年月日	平成〇〇年〇〇月〇〇日	現場代理人氏名	設備 一郎	印
-------	-------------	---------	-------	---

監理業務受託者	事務所名	担当者名	印
---------	------	------	---

文書番号 (工事番号)	第1115500号
----------------	-----------

# 改善命令書

平成〇〇年〇〇月〇〇日

(現場代理人)

水道設備株式会社

設備 一郎 殿

(総括監督員)

東京都水道局〇〇〇事務所

〇〇課長 〇〇〇 〇〇〇 (印)

文書番号 (契約番号)	25水経契契第2号		
工事件名	〇〇浄水場〇〇ポンプ設備等改良工事		
工事場所	東京都〇〇区〇〇町〇丁目〇〇番〇〇号 東京都水道局〇〇浄水場		
契約金額	¥193,494,000.- (うち取引に係る消費税及び地方消費税の額 ¥9,214,000.- )		
契約年月日	平成25年4月5日	工 期	平成25年9月12日

下記事項について、平成〇〇年〇〇月〇〇日に改善指示書を交付しましたが、平成〇〇年〇〇月〇〇日現在改善されていないため、改善命令書を交付します。  
 なお、今回の改善命令書交付に基づき、工事成績評定時に当該項目について減点します。

平成〇〇年〇〇月〇〇日までに改善内容を「改善報告書」にて報告してください。

受領年月日	平成〇〇年〇〇月〇〇日	現場代理人氏名	設備 一郎	(印)
-------	-------------	---------	-------	-----

監理業務受託者	事務所名	担当者名	(印)
---------	------	------	-----



# 部分使用協議書

平成25年 8月23日

水道設備株式会社  
代表取締役 水道太郎 殿

東京都水道局〇〇〇事務所長  
〇〇〇 〇〇〇

印

下記のとおり使用したいので、工事請負契約書第33条の規定により協議します。

## 記

- |             |                   |
|-------------|-------------------|
| 1 工 事 件 名   | 〇〇浄水場〇〇ポンプ設備等改良工事 |
| 2 工 事 番 号   | 第1115500号         |
| 3 契 約 番 号   | 25水経契契第2号         |
| 4 契 約 年 月 日 | 平成25年4月5日         |
| 5 使用開始年月日   | 平成25年9月1日         |
| 6 部分使用する施設  | 1号〇〇ポンプ設備         |

---

## 承 諾 書

工事請負契約書第33条の規定により承諾します。

平成25年 8月26日  
東京都水道局〇〇〇事務所長  
〇〇〇 〇〇〇 殿

東京都千代田区丸の内三丁目18番18号  
水道設備株式会社  
代表取締役 水道太郎

印

# 工事番号変更通知書（第1回）

平成26年 3月31日

水道設備株式会社  
代表取締役 水道太郎 殿

東京都水道局〇〇〇事務所  
〇〇課長 〇〇〇 〇〇〇 印

工事番号の変更を下記により通知します。

## 記

- 1 工 事 件 名                    〇〇浄水場〇〇ポンプ設備等改良工事
- 2 契 約 番 号                    25水経契契第2号
- 3 契 約 年 月 日                平成25年4月5日
- 4 既工事番号                    第1115500号
- 5 新工事番号                    第1115501号
- 6 新工事番号は、平成26年 4月 1日より適用する。

(注) 本様式は、次年度へ継続する工事の場合に使用すること。





# 回 答 書

平成〇〇年〇〇月〇〇日

水道設備株式会社  
代表取締役 水 道 太 郎 殿

東京都水道局〇〇〇事務所長  
〇〇〇 〇〇〇 印

工事請負契約書第20条第1項の規定に基づき請求のあった件について、下記のとおり回答します。

## 記

- 1 工 事 件 名                    〇〇浄水場〇〇ポンプ設備等改良工事
- 2 工 事 番 号                    第1115500号
- 3 契 約 番 号                    25水経契契第2号
- 4 契 約 年 月 日                 平成25年4月5日
- 5 非承諾理由                    〇〇〇〇〇〇〇〇〇〇〇〇〇〇〇〇〇〇〇〇〇〇〇〇〇〇〇〇〇〇〇〇〇

(注) 本様式は、受注者との協議の結果、承諾しない場合に作成すること。

# 認 定 調 書

工 事 件 名	〇〇浄水場〇〇ポンプ設備等改良工事
工 事 番 号	第 1 1 1 5 5 0 0 号
工 事 場 所	東京都〇〇区〇〇町〇丁目〇〇番〇〇号 東京都水道局〇〇浄水場
受 注 者	水道設備株式会社 代表取締役 水 道 太 郎
契約年月日	平成 2 5 年 4 月 5 日
契 約 金 額	¥ 1 9 3 , 4 9 4 , 0 0 0 . - ( ¥ 9 , 2 1 4 , 0 0 0 . - )
前 払 金 額	¥ 5 8 , 0 0 0 , 0 0 0 . -
工 期	平成 2 5 年 4 月 8 日 から 平成 2 5 年 9 月 1 2 日 まで
摘 要	

上記の工事についてその進捗を調査したところ、中間前金払をすることができる要件を満たしていることを認定する。

平成 2 5 年 7 月 1 1 日

東京都水道局〇〇〇事務所

〇〇課長 〇〇〇 〇〇〇 印

注 契約金額の( )は、取引に係る消費税及び地方消費税の額(内書き)を示す。

〇〇△△△△第◇◇◇号  
平成〇〇年〇〇月〇〇日

〇〇 福祉センター 殿

東京都水道局

〇〇浄水管理事務所長

〇〇〇 〇〇〇 印

## 細菌検査の申込みについて

東京都水道局は、下記のとおり〇〇浄水場△△△△工事を実施しております。  
水道法第21条第1項及び水道法施行規則第16条に基づき、工事従事者の健康診断を実施するため、別紙のとおり細菌検査の申込みをいたします。  
なお、下記作業従事期間中は、本書をもって細菌検査を追加申請する場合があります。

### 記

- |           |                         |
|-----------|-------------------------|
| 1 工 事 件 名 | 〇〇浄水場△△△△工事             |
| 2 工 事 番 号 | 第〇〇〇〇〇〇〇号               |
| 3 作業従事期間  | 平成〇〇年〇〇月〇〇日～平成〇〇年〇〇月〇〇日 |
| 4 受 注 者   | 〇〇〇〇株式会社                |

### 担当

東京都水道局 〇〇浄水管理事務所  
技術課〇〇係 水道 太郎  
電話 〇〇〇-〇〇〇-〇〇〇〇

(注) 別紙の細菌検査申込書については、各検査機関の様式によること。

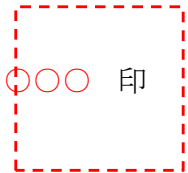
# 工事請負契約変更協議書

平成25年 7月11日

契約の相手方

水道設備株式会社  
代表取締役 水道 太郎

公営企業管理者  
東京都水道局長 ○○○ ○○○ 印



下記のとおり契約を変更したいので、工事請負契約書第○○条及び○○条の規定により協議します。御異議のないときは、承諾書を提出願います。

## 記

1 工 事 件 名

○○浄水場○○ポンプ設備等改良工事

2 契約番号及び契約年月日

25水経契契第2号 平成25年4月5日

3 契 約 金 額

既 契 約 額	¥193,494,000.-	
	(うち取引に係る消費税及び地方消費税の額	¥9,214,000.- )
変 更 契 約 額	¥196,822,500.-	
	(うち取引に係る消費税及び地方消費税の額	¥9,372,500.- )
増 額	¥3,328,500.-	
	(うち取引に係る消費税及び地方消費税の額	¥158,500.- )

4 工 期

既 定 工 期 契約締結の日の翌日から110日間

変 更 工 期

5 契 約 保 証 金

増 減 額 ¥

6 変 更 内 容 別紙のとおり

# 施工変更額清算結果通知書

平成25年 9月 6日

水道設備株式会社  
代表取締役 水道 太郎 殿

東京都水道局〇〇〇事務所長  
〇〇〇 〇〇〇

印

さきに行った施工変更（第1回）の変更部分について清算した結果、下記のとおり、機械・電気設備工事標準仕様書1. 1. 18「契約金額の変更」に定める増減額の範囲内となりましたので、契約金額は変更にならないことを通知します。  
なお、本通知書を受領したときは、受書を提出願います。

## 記

- |               |                   |
|---------------|-------------------|
| 1 工 事 件 名     | 〇〇浄水場〇〇ポンプ設備等改良工事 |
| 2 工 事 番 号     | 第1115500号         |
| 3 契 約 番 号     | 25水経契契第2号         |
| 4 契 約 年 月 日   | 平成25年4月5日         |
| 5 契 約 金 額     | ¥193,494,000.-    |
| 6 設 計 変 更 金 額 | ¥193,612,450.-    |
| 7 増 額         | ¥118,450.-        |

## 受 書

機械・電気設備工事標準仕様書1. 1. 18「契約金額の変更」に基づき  
施工変更額清算結果通知書を受領しました。

平成25年 9月 9日

東京都水道局〇〇〇事務所長  
〇〇〇 〇〇〇 殿

東京都千代田区丸の内三丁目18番18号  
水道設備株式会社  
代表取締役 水道 太郎

印

(注) 施工変更通知後一括清算の結果、基準額の範囲内となった場合に使用すること。

# 工 事 完 成 既 済 部 分 検 査 調 書 (第 回)

平成 年 月 日

工事件名及び 工事番号	第 号		
契約番号及び 契約年月日	水 契 第 号	年 月 日	
受 注 者			
工 期	1 着手指定の日から 日間	2 契約締結の日の翌日から 日間	3 契約締結の日の翌日から 平成 年 月 日まで
期 間	4 着手 年 月 日 ~ 完成 年 月 日 (中止日数 計 日)		
検 査 員 (氏名・印)	Ⓜ		
立 会 員 (氏名・印)	Ⓜ		
契約金額内訳明細書	有 ・ 無	完成歩合	%
検査年月日	年 月 日	検査の合否	合 格 ・ 不 合 格

備 考

---



---



---

注 4部作成し、1部は検査担当保管用、1部は施工部所保管用、1部は受注者用、1部は原議添付用とすること。

# 完成検査手直指示書

平成 年 月 日

殿

検査員		印
-----	--	---

検査員		印
-----	--	---

立会員		印
-----	--	---

工 事 件 名 \_\_\_\_\_

工 事 番 号 \_\_\_\_\_

契 約 金 額 (注) \_\_\_\_\_

完 成 年 月 日 \_\_\_\_\_

手直し期間 平成 年 月 日から平成 年 月 日まで ( 日間)

手直し内容 \_\_\_\_\_

\_\_\_\_\_

\_\_\_\_\_

\_\_\_\_\_

\_\_\_\_\_

\_\_\_\_\_

\_\_\_\_\_

\_\_\_\_\_

\_\_\_\_\_

上記について了承しました。

平成 年 月 日

会 社 名		
受注者立会人		印

(注) 契約金額は、契約金額内訳明細書を提出した場合に記入すること。

別記第10

番号

東京都水道局企業用固定資産使用許可書

使用者 住所 氏名

平成 年 月 日付けをもって申請のあった東京都水道局の企業用固定資産の使用については、地方自治法（昭和22年法律第67号）第238条の4第4項の規定に基づき、下記により許可する。

年 月 日

東京都水道局長

記

使用資産の表示

1	名称	
2	所在	
3	種類	
4	数量	
5	範囲	申請図面のとおり

(使用を許可する期間)

第1 使用期間は、年 月 日から 年 月 日までとする。

第2 使用料、延滞金及び使用料の不還付) 年 月 日 (月 日) として、東京都水道局の発行する納入通知書により、その指定する納付期限までに、指定する場所において納付しなければならない。

第3 使用料を納付期限までに納付せず、かつ、期限を指定した督促を受けたときは、その納付期限の翌日から納付の日までの日数に同じ、当該使用料の金額(1000円未満の端数があるときは、その端数額を切り捨てる。)につき年14.6パーセント(督促状に指定する期間までの日数については年7.3パーセント(各年の前年の11月30日を経過する時における日本銀行法(平成9年法律第89号)第15条第1項第1号の規定により定められている商業手形の基準割引率に年4パーセントの割合を加算した割合(以下「特別基準割合」という。))が、年7.3パーセントの割合に満たない場合は、その年中においては、当該特別基準割合(当該割合に0.1パーセント未満の端数があるときは、これを切り捨てる))の割合で算出した延滞金を支払わなければならない。この場合において、年当たりの割合は、閏年の日を含む期間についても、365日の割合とする。

3 既納の使用料は、還付しない。  
(使用の目的及び方法)

第3 使用者は、使用資産を、次に指定する目的及び方法により使用しなければならない。  
使用目的  
使用方法  
(使用上の制限)

第4 使用者は、使用資産について、形質の変更をしてはならない。ただし、あらかじめ書面による承認を受けたときは、この限りではない。

2 使用者は、使用資産を第三者に使用させてはならない。  
(使用許可の取消又は変更)

第5 次の各号の一に該当するときは、地方自治法第238条の4第6項の規定に使用許可の全部若しくは一部を取り消し、又は変更することがある。

(1) 東京都水道局が使用資産を事務事業の用に供するため必要とするとき。  
(2) 使用者が許可の条件に違反したとき。

(原状回復)  
第6 使用者は、使用期間が満了したとき又は第5により使用許可を取り消されたときは、直ちに使用資産を原状に回復して返還しなければならない。

また、この場合、使用者は一切の補償を請求することができない。  
(損害賠償)

第7 使用者は、その責に帰する理由により使用資産の全部又は一部を滅失し、又は毀損したときは、その損害を賠償しなければならない。

(光熱水費の負担)  
第8 使用者は、使用資産に付帯する電話、電気、ガス、水道等の諸設備の使用に必要な経費を負担しなければならない。

(有益費の請求権の放棄)  
第9 使用者は、使用資産について支出した有益費、必要費その他の費用を東京都水道局に請求することができない。

(実地検査等)  
第10 東京都水道局において必要があるときは、使用資産について随時実地にて検査し、資料の提出又は報告を求め、その他その維持使用に関し指示することができる。

(不服申立の教示)  
この処分に不服のあるときは、行政不服審査法第5条第1項の規定によりこの処分があったことを知った日の翌日から起算して60日以内に、名あて人を東京都知事とした審査請求書(同法第15条に規定する事項を記載しなければならない。)正副2通を東京都知事(住所、東京都新宿区西新宿二丁目8番1号)に提出して審査請求することができる。





## 第4章 受注者が作成する書類



## (1) 受注者が作成する書類 (設備工事編)

◎原議 ○監督員 □検査員

記載ページ	書類名	正	副	提出予定時期等 (土曜、日曜、祝日除く。)
2-64	工事着手届 ※1	◎	○	工期の初日 (通常は契約締結日の翌日)
2-65	現場代理人及び主任技術者等通知書 ※2	◎	○	契約後2日以内 経歴書は ( ) 部を記入して使用する。
2-66	[経歴書 (現場代理人)] ※3			
2-67	[経歴書 (主任技術者)] ※3			
2-68	[経歴書 (監理技術者)] ※3			
2-69	[監理技術者資格者証 (写) 及び 監理技術者講習修了証 (写)] ※4			
1-70	[共同企業体構成員主任技術者等通知書]	◎	○	*書類は、第1章 土木工事編参照
2-70	主要現場従事者等届	◎	○	現場工事着手の前日まで。ただし、工事着手日を指定する場合は工事着手日決定まで 経歴書は ( ) 部を記入して使用する。
2-71	[経歴書 (電工)] ※3			
2-72	[経歴書 (溶接工)] ※3			
2-73	施工計画書 ※22	◎	○	契約後10日以内。ただし、工事着手日を指定する場合は工事着手日の前日まで (状況により分割提出を認める。)
2-74	警戒宣言に伴う緊急時対策計画書 ※22	◎	○	契約後10日以内。ただし、工事着手日を指定する場合は工事着手日の前日まで (必要の場合) (施工計画書の書類名を変更して使用する。) 計画書の作成要領については、第1章 土木工事編参照
2-75	建設業退職金共済制度加入届 ※7	◎		工事着手日から1か月以内
2-79	労働者災害補償保険加入確認書	◎		工事着手日の翌月まで
2-80	[労災保険加入証明願]			
2-81	機器材料搬入・検査簿 (第 回)	◎	○	機器材料搬入日の前日まで
2-82	[機器材料搬入・検査表]			
2-85	下請負届 ※8	◎	○	現場工事着手の前日まで (下請負状況により 随時更新する。)
2-86	[下請負者一覧表] ※9			
2-87	前払金等請求確認書 ※5	◎	○	部分払・中間前払金の選択に関する打合せ後 2日以内
2-88	前払金請求書 ※6	◎	○	契約締結後
2-89	前払金請求書 (追加分)			
2-90	認定請求書 ※11			
2-91	[工事履行報告書]	◎	○	中間前払金の支払条件を全て満たしたとき

※統一様式 (数字は統一様式番号)

## (1) 受注者が作成する書類 (設備工事編)

◎原議 ○監督員 □検査員

記載ページ	書類名	正	副	提出予定時期等 (土曜、日曜、祝日除く。)
2-92	中間前払金請求書	◎	○	認定調書等の関係書類が全て整った後
2-93	中間前払金請求書 (追加分)	◎	○	
2-94	(材料・機器試験) 記録の報告書 ※28	○		材料・機器搬入時まで 記録の報告書は ( ) 部を記入して使用する。
2-95	材料検査請求書 (第 回) ※20	□	◎○	検査請求書等を受理した日から 14 日 (土日祝日を含む。) 以内に検査を行う必要がある。
2-96	中間検査請求書 (第 回) ※21	◎	○□	検査請求書等を受理した日から 14 日 (土日祝日を含む。) 以内に検査を行う必要がある。
2-97	休日等の工事施工届 ※24	○		監督員との打合せ後
2-98	打合せ議事録	○	□	翌日まで ※必要があれば原議につづる。
2-99	工事日報	○		毎日 (監督員の指示により変更ができる。)
2-102	発生材報告書 (第 回) ※14	○		監督員に指示により随時
2-103	[発生材報告内訳書] ※15			
2-104	承諾書	◎	○	契約変更承諾の場合、工事請負契約協議書受領後 5 日以内
2-105	承諾書 ※17	◎	○	その他承諾の場合、必要の都度、協議書受領後 5 日以内
2-106	既済部分検査請求書 (第 回) ※10	◎	○□	検査請求書等を受理した日から 14 日 (土日祝日を含む。) 以内に検査を行う必要がある。
2-107	[既済部分調書兼工事出来高率計算書 (第 回)]			
2-108	既済部分出来高率計算書 (第 回)	◎	○□	既済部分検査請求書に添えて提出する。
2-107	[既済部分調書兼工事出来高率計算書 (第 回)]			
2-110	工事部分払契約金額請求書 (第 回)	◎	○	既済部分検査完了後 (前払金がある場合) (前払金がない場合)
2-111	工事完了届 ※29	◎	○□	工事が完了した日
2-112	[完成調書兼工事出来高表]			
2-113	工事完了届 (検査調書兼工事出来高表の場合) ※30			
2-112	[完成調書兼工事出来高表]			
2-114	完成工事出来高表	◎	○□	工事完了届に添えて提出する。
2-112	[完成調書兼工事出来高表]			
2-115	工事完成契約金額請求書	◎	○	完成検査完了後
2-116	工事完成届	◎	○	工事完了予定日まで
——	工事完成図	○		工事完了予定日まで (完成図作成要領を参照)

※統一様式 (数字は統一様式番号)

(2) 必要に応じ受注者が作成する書類（設備工事編） ◎原議 ○監督員 □検査員

記載ページ	書類名	正	副	提出時期等（土曜、日曜、祝日除く。）
2-117	工事写真帳	○		
——	工事記録写真帳	○		工事記録写真撮影要綱による（標準仕様書参照）
2-118	水道局固定資産使用許可申請書	固定資産	◎	使用時の1課か月前まで。ただし、契約から工事現場着までが1か月未満の場合は、契約後速やかに
2-119	[使用料減額・免除申請書]	管理者		
2-120	[理由書]			
2-121	返地（又は建物等明渡）届	固定資産	◎	工事完了日前日まで
2-122	（第 回図書）承諾申請書 ※25	○	□	承諾を必要とする10日前まで（検査員）
2-123	貸与品借用書	○		
2-124	預り書	○		
2-125	作業従事者健康診断書（第 回）	○		
2-126	（請求・通知・報告・協議）書 ※16	◎	○	必要の都度（監督員との打合せ後5日以内）
2-127	（協議・報告）書 ※26	◎	○	必要の都度（監督員との打合せ後5日以内）
2-128	基本計画書 ※22	◎	○	一時中止の通知を受領した後速やかに
2-129	改善報告書	◎	○	改善指示書で指示された期日まで
2-130	事故発生報告書	◎	○	翌日まで
2-131	再検査申請書	□	◎	手直し完了日まで（検査員）
2-132	添付品等一覧	○		工事完了日まで
2-133	[添付品等内訳書]			

※統一様式(数字は統一様式番号)

(3) 監督員（局）からの書類による受書（設備工事編） ◎原議 ○監督員 □検査員

記載ページ	書類名	正	副	提出時期等（土曜、日曜、祝日を除く。）
2-23	工事着手日指定書（受書）	◎		指定書受領後2日以内
2-27	施工変更通知書（受書）	◎		通知書受領後2日以内
2-29	設計図書変更通知書（受書）	◎		変更書受領後2日以内
2-30				
2-33	工事（全部中止・一部中止・中止継続）通知書（受書）	◎		通知書受領後2日以内
2-35	工事（全部・一部）中止解除通知書（受書）	◎		通知書受領後2日以内
2-39	指示事項通知書（受領）	◎		指示書受領後1日以内
2-40	指示書（受領）	◎		指示書受領後1日以内
2-41	改善指示書（受領）	◎		指示書受領後1日以内
2-42	改善命令書（受領）	◎		指示書受領後1日以内
2-44	部分使用協議書（承諾書）	◎		通知書受領後2日以内
2-51	施工変更額清算結果通知書（受書）	◎		通知書受領後2日以内

（指定書、通知書等の受領により、同様式内に必要事項を記入し、監督員に提出すること。）

(1) 受注者が作成する書類（営繕工事編） ◎原議 ○監督員 □検査員

記載ページ	書類名	正	副	提出予定時期等（土曜、日曜、祝日を除く。）
2-64	工事着手届 ※1	◎	○	工期の初日（通常は契約締結日の翌日）
2-65	現場代理人及び主任技術者等通知書 ※2	◎	○	契約後2日以内 経歴書は（ ）部を記入して使用する。
2-66	[経歴書（現場代理人）] ※3			
2-67	[経歴書（主任技術者）] ※3			
2-68	[経歴書（監理技術者）] ※3			
2-69	[監理技術者資格者証（写）及び 監理技術者講習修了証（写）]			
2-73	施工計画書 ※22		○	総合施工計画書は契約後10日以内。工事別施工計画書は実施予定日の10日前まで
2-83	主要資材発注予定報告書※18	◎		契約締結後10日以内。ただし、状況により 分割提出を認める。
2-84	[主要資材発注予定表]			
2-87	前払金等請求確認書 ※5	◎	○	部分払・中間前払金の選択に関する打合せ後2日以内
2-88	前払金請求書 ※6	◎	○	契約締結後
2-89	前払金請求書（追加分）	◎	○	契約締結後
2-75	建設業退職金共済制度加入届 ※7	◎		契約後10日以内。ただし、工事着手日を指定する場合は工事着手日の前日まで（必要な場合） 工事着手日から1か月以内
2-79	労働者災害補償保険加入確認書	◎		
2-85	下請負届 ※8		○	現場工事着手の前日まで（下請負状況により 随時更新する。）
2-86	[下請負者一覧表] ※9			
2-90	認定請求書 ※11	◎	○	中間前払金の支払条件を全て満たしたとき
2-91	[工事履行報告書]			
2-92	中間前払金請求書	◎	○	認定請求書等の関係書類が全て整った後
2-93	中間前払金請求書（追加分）	◎	○	契約締結後
2-94	（ ）記録の報告書 ※28		○	
2-95	材料検査請求書（第 回） ※20		○□	材料搬入の前日まで 検査請求書を受理した日から14日（土日祝日含む。）以内に検査を行う必要がある
2-82	機器材料搬入・検査表			
1-126	試験委嘱指定申請書 ※23		○	
2-96	中間検査請求書（第 回）※21		○□	検査請求書を受理した日から14日（土日祝日を含む。）以内に検査を行う必要がある
2-97	休日等の工事施工届 ※24		○	原則として実施予定日の10日前まで（監督員との打合せ後）
2-98	打合せ議事録		○	原則として翌日まで
2-99	工事日報		○	当局が施工監督を行う場合
2-100	工事日報		○	施工監督を委託している場合
2-101	[工事日報]			
2-102	発生材報告書（第 回） ※14		○	監督員の指示により随時
2-103	[発生材報告内訳書] ※15			
2-104	承諾書	◎	○	工事請負契約変更協議の承諾の場合、工事請負契約協議書受領後5日以内
2-105	承諾書 ※17	◎	○	仕様等変更協議の承諾の場合、必要の都度、協議書受領後5日以内

※統一様式(数字は統一様式番号)

## (1) 受注者が作成する書類(営繕工事編)

◎原議 ○監督員 □検査員

記載ページ	書類名	正	副	提出予定時期等(土曜、日曜、祝日を除く。)
2-106	既済部分検査請求書(第 回) ※10	◎	○□	検査請求書を受領した日から14日(土日祝日を含む)以内に検査を行う必要がある。
2-107	既済部分調書兼工事出来高率計算書(第 回)			
2-108	既済部分出来高率計算書(第 回)	◎	○□	既済部分検査請求書に添えて提出する。
2-107	[既済部分調書兼工事出来高率計算書(第 回)]			
2-110	工事部分払契約金額請求書(第 回)	◎	○	既済部分検査完了後
2-111	工事完了届 ※29	◎	○□	工事が完了した日
2-113	工事完了届(検査調書省略の場合) ※30			
2-114	完成工事出来高表	◎	○□	
2-112	[完成調書兼工事出来高表]			
2-115	工事完成契約金額請求書	◎	○	完成検査完了後
1-107	支給材料(請求・受領・返納)書(第 回)		○	材料受領後2日以内、材料返納予定日の5日前
1-108	支給材料(請求・受領・返納)内訳書※13			
1-86	材料搬入予定調書 ※19			契約後10日以内。ただし、工事着手日を指定する場合は工事着手日の前日まで
1-87	材料搬入計画書			
2-126	(請求・通知・報告・協議)書 ※16	◎	○	必要の都度(監督員との打合せ後5日以内) 工事請負契約約款に基づく請求・通知・報告・協議に用いる。
2-127	(協議・報告)書 ※26		○	必要の都度(監督員との打合せ後5日以内) 仕様書等に基づく協議・報告に用いる。細菌検査成績通知書等
2-128	基本計画書 ※22	◎	○	一時中止の通知を受領した後速やかに
2-129	改善報告書	◎	○	改善指示書で指示された期日まで
2-130	事故発生報告書		○	翌日まで
2-131	再検査申請書	◎	○□	手直し完了日まで(検査員) 工事関係検査基準
1-122	施工管理記録等報告書 ※27		○	その都度

## (2) 監督員(局)からの書類による受書(営繕工事編) ◎原議 ○監督員 □検査員

記載ページ	書類名	正	副	提出予定時期等(土曜、日曜、祝日を除く。)
2-23	工事着手日指定書(受書)	◎		指定書受領後2日以内
2-27	施工変更通知書(受書)	◎		通知書受領後2日以内
1-27	設計図書変更通知書(受書)	◎		変更書受領後2日以内
2-33	工事(全部中止・一部中止・中止継続)通知書(受書)	◎		通知書受領後2日以内
2-35	工事(全部・一部)中止解除通知書(受書)	◎		通知書受領後2日以内
2-39	指示事項通知書(受領)	◎		指示書受領後1日以内
2-40	指示書(受領)	◎		指示書受領後1日以内
2-41	改善指示書(受領)	◎		指示書受領後1日以内
2-42	改善命令書(受領)	◎		指示書受領後1日以内
2-44	部分使用協議書(承諾書)	◎		通知書受領後2日以内
2-51	施工変更額清算結果通知書(受書)	◎		通知書受領後2日以内

(指定書、通知書等の受領により、同様式内に必要事項を記入し、監督員に提出する。)



統一1

文書番号  
(工事番号)

第1115500号

# 工事着手届

平成25年 4月 8日

(発注者宛)

東京都水道局長

〇〇〇 〇〇〇 殿

受注者

住所

東京都千代田区丸の内三丁目18番18号

水道設備株式会社

氏名

代表取締役 水道 太郎

〔 法人の場合は名称  
及び代表者の氏名 〕

印

下記のとおり着手したので届け出ます。

文書番号  
(契約番号)

25水経契第2号

工事件名

〇〇浄水場〇〇ポンプ設備等改良工事

工事場所

東京都〇〇区〇〇町〇丁目〇〇番〇〇号 東京都水道局〇〇浄水場

契約金額

¥193,494,000.-

(うち取引に係る消費税及び地方消費税の額 ¥9,214,000.-)

契約年月日

平成25年4月5日

工

期

平成25年9月12日

着手年月日

平成25年4月8日

監理業務受託者

事務所名

担当者名

印

(注) 着手日指定の場合は、着手指定日に届け出ること。

文書番号 (工事番号)	第1115500号
----------------	-----------

## 現場代理人及び主任技術者等通知書

(発注者宛)

平成25年 4月 8日

東京都水道局長

〇〇〇 〇〇〇 殿

住所 東京都千代田区丸の内三丁目18番18号  
水道設備株式会社  
受注者 氏名 代表取締役 水道太郎 (印)  
( 法人の場合は名称及び代表者の氏名 )

現場代理人及び主任技術者等を下記のとおり定めたので別紙経歴書を添えて通知します。

文書番号 (契約番号)	25水経契第2号		
工事件名	〇〇浄水場〇〇ポンプ設備等改良工事		
工事場所	東京都〇〇区〇〇町〇丁目〇〇番〇〇号 東京都水道局〇〇浄水場		
契約金額	¥193,494,000.- (うち取引に係る消費税及び地方消費税の額 ¥9,214,000.-)		
契約年月日	平成25年4月5日	工期	平成25年9月12日
技術者分類	技術者氏名	建設業法上の該当資格に ○を付ける。	備考
現場代理人氏名	ふりがな せつび いちろう 設備 一郎		現場代理人と主任技術者又は 監理技術者は兼任できる。
主任技術者氏名	ふりがな せつび じろう 設備 二郎	建設業法第7条 第2号のイ・ロ・ハ	
監理技術者氏名	ふりがな せつび さぶろう 設備 三郎	建設業法第15条 第2号のイ・ロ・ハ	
専門技術者氏名 ( )	ふりがな	建設業法第7条 第2号のイ・ロ・ハ	( )内には専門技術者を 置いて施工する工事の建設 業法上の区分を記入する。
電気保安技術者氏名	ふりがな		資格は別紙経歴書に記入す る。
増員の技術者	ふりがな せつび しろう 設備 四郎		契約約款第54条関連
受注者(JVの場合 幹事会社)の許可 区分等	土木一式・建築一式・電気・管・鋼構造物・舗装・機械器具設置・造園・ 水道施設・その他( ) 大臣・知事 特定・一般 62 第 1234 号		

監理業務受託者	事務所名	担当者名	(印)
---------	------	------	-----

注 受注者(JVの場合幹事会社)の許可区分等の欄は、監理技術者を設置した場合のみ記入すること。  
(注) 変更の場合は、表題末尾に「(変更)」と記載し、変更者の備考欄に「(変更)」と記載すること。

## 経 歴 書 (現場代理人)

住 所 新宿区西新宿二丁目〇〇番〇〇号

ふりがな せつび いちろう

氏 名 設備 一郎

生年月日 昭和43年 5月18日

## 学 歴

年 月

## 職 歴

年 月～ 年 月

## 資 格

平成 7年 9月 第一種電気工事士 第00000号

平成 9年12月 一級電気工事施工管理技士 第00000号

- 注 1 表題の( )内には、現場代理人等該当する技術者分類の名称を記入すること。
- 2 学歴欄には、建設業法による主任技術者等でその資格が建設業法第7条第2号のイによる場合等、求められる資格を有することを証するのに学歴を必要とする場合のみ記載すること。
- 3 職歴欄には、職歴を記載するとともに、建設業法による主任技術者等についてはその資格に必要な実務経験について、また、仕様書等で必要な実務経験等が指定されている場合はその実務経験について記載すること。
- 4 資格欄には、建設業法による主任技術者等についてはその資格に必要な資格者証、合格証明書、免許証等について、また、仕様書等で特に定められた資格がある場合にはその資格について記載すること。
- 5 監理技術者の経歴書には、監理技術者資格者証(写)の様式を用いて監理技術者資格者証の写しを添付すること。

# 経 歴 書 (主任技術者)

住 所 新宿区西新宿二丁目〇〇番〇〇号

ふりがな せつび じろう  
氏 名 設備 二郎

生年月日 昭和31年 7月 7日

## 学 歴

昭和49年 3月 東京都立大江戸工業高等学校 電気科 卒業

## 職 歴

昭和49年 4月 水道設備株式会社 入社  
平成 元年 5月～平成 元年12月 ○○給水所配電盤設備工事 現場代理人  
平成19年 6月～平成19年12月 ○○浄水場送水ポンプ設備工事 主任技術者  
平成20年 9月～平成21年 3月 ○○浄水場監視制御設備改良工事 監理技術者  
平成22年 5月～平成22年11月 ○○給水所監視制御設備補修工事 主任技術者

## 資 格

昭和52年 8月 第一種電気工事士 第00000号  
昭和58年10月 一級電気工事施工管理技士 第00000号

- 注 1 表題の( )内には、現場代理人等該当する技術者分類の名称を記入すること。  
2 学歴欄には、建設業法による主任技術者等でその資格が建設業法第7条第2号のイによる場合等、求められる資格を有することを証するのに学歴を必要とする場合のみ記載すること。  
3 職歴欄には、職歴を記載するとともに、建設業法による主任技術者等についてはその資格に必要な実務経験について、また、仕様書等で必要な実務経験等が指定されている場合はその実務経験について記載すること。  
4 資格欄には、建設業法による主任技術者等についてはその資格に必要な資格者証、合格証明書、免許証等について、また、仕様書等で特に定められた資格がある場合にはその資格について記載すること。  
5 監理技術者の経歴書には、監理技術者資格者証(写)の様式を用いて監理技術者資格者証の写しを添付すること。

# 経 歴 書 (監理技術者)

住 所 新宿区西新宿二丁目〇〇番〇〇号

ふりがな せつび さぶろう

氏 名 設備 三郎

生年月日 昭和30年 7月 7日

## 学 歴

昭和53年 3月 大江戸大学 工学部 電気工学科 卒業

## 職 歴

昭和53年 4月 水道設備株式会社 入社

## 資 格

昭和56年 3月 一級電気工事施工管理技士 第00000号


昭和62年 3月 監理技術者(電気) 第00000号

- 注 1 表題の( )内には、現場代理人等該当する技術者分類の名称を記入すること。
- 2 学歴欄には、建設業法による主任技術者等でその資格が建設業法第7条第2号のイによる場合等、求められる資格を有することを証するのに学歴を必要とする場合のみ記載すること。
- 3 職歴欄には、職歴を記載するとともに、建設業法による主任技術者等についてはその資格に必要な実務経験について、また、仕様書等で必要な実務経験等が指定されている場合はその実務経験について記載すること。
- 4 資格欄には、建設業法による主任技術者等についてはその資格に必要な資格者証、合格証明書、免許証等について、また、仕様書等で特に定められた資格がある場合にはその資格について記載すること。
- 5 監理技術者の経歴書には、監理技術者資格者証(写)の様式を用いて監理技術者資格者証の写しを添付すること。

# 監理技術者資格者証（写）及び 監理技術者講習修了証（写）

## 監理技術者資格者証(写)

（表面）



（裏面）




## 監理技術者講習修了証(写)

（表面）



（裏面）



- (注) 1 主任技術者として施工する場合であっても経歴書に監理技術者番号があるときは、この様式を提出すること。  
2 監理技術者資格者証及び監理技術者講習修了証（写）のコピーを貼り付けること。

# 主要現場従事者等届

平成 2 5 年 4 月 1 5 日

東京都水道局長

〇〇〇 〇〇〇 殿

東京都千代田区丸の内三丁目 1 8 番 1 8 号  
水道設備株式会社

現場代理人氏名 設備 一郎 印

下記のとおり別紙経歴書を添えて提出します。

## 記

- 1 工事件名 〇〇浄水場〇〇ポンプ設備等改良工事
- 2 工事番号 第 1 1 1 5 5 0 0 号
- 3 契約番号 2 5 水経契契第 2 号
- 4 契約年月日 平成 2 5 年 4 月 5 日
- 5 主要現場従事者

職 種	職 務 内 容	氏 名	技 能 資 格
機械設備据付工	ポンプ据付	〇 〇 〇 〇	
電工	電気工事	〇 〇 〇 〇	第二種電気工事士
溶接工	溶接に関すること	〇 〇 〇 〇	溶接技能証
クレーン運転士	クレーンの運転	〇 〇 〇 〇	クレーン運転
酸素欠乏危険作業	酸素欠乏に関すること	〇 〇 〇 〇	酸欠危険作業主任者

- (注) 1 主要現場従事者の「経歴書」及び資格証明書の写しを添付すること。  
2 主要現場従事者を変更又は追加する場合は、標題の横に（変更）又は（追加）と記載し提出すること。

# 経 歴 書 (電 工)

住 所 文京区本郷三丁目〇〇番〇〇号

ふりがな でんき いちろう

氏 名 電気 一郎

生年月日 昭和30年10月10日

## 学 歴

年 月

## 職 歴

平成19年10月～平成20年 2月 〇〇浄水場電気設備改良工事  
 平成21年 3月～平成21年 3月 〇〇給水所電磁流量計取替工事  
 平成22年 9月～平成23年 2月 〇〇浄水場計装設備改良工事

## 資 格

平成 2年11月 第二種電気工事士 第00000号  
 平成 5年 2月 一級電気工事施工管理技士 第00000号

- 注 1 表題の( )内には、現場代理人等該当する技術者分類の名称を記入すること。  
 2 学歴欄には、建設業法による主任技術者等でその資格が建設業法第7条第2号のイによる場合等、求められる資格を有することを証するのに学歴を必要とする場合のみ記載すること。  
 3 職歴欄には、職歴を記載するとともに、建設業法による主任技術者等についてはその資格に必要な実務経験について、また、仕様書等で必要な実務経験等が指定されている場合はその実務経験について記載すること。  
 4 資格欄には、建設業法による主任技術者等についてはその資格に必要な資格者証、合格証明書、免許証等について、また、仕様書等で特に定められた資格がある場合にはその資格について記載すること。  
 5 監理技術者の経歴書には、監理技術者資格者証(写)の様式を用いて監理技術者資格者証の写しを添付すること。

(注) 資格者証のコピー又は写真を裏面に貼り付けること(資格者証に写真がない場合は、上半身脱帽、3か月以内に撮影した写真(4.0cm×3.0cm)を添付する。)  
 また、職歴は、最近5年以内に従事した主要工事のうち、水道工事について記載すること。



# 経 歴 書 (溶接工)

住 所 足立区足立三丁目〇〇番〇〇号

ふりがな あく ようせつ  
氏 名 阿久 要節

生年月日 昭和47年 9月11日

## 学 歴

年 月

## 職 歴

平成19年	5月～平成19年10月	〇〇浄水場〇〇ポンプ補修工事
平成21年	4月～平成21年12月	〇〇浄水場薬品注入管取替工事
平成22年	9月～平成22年11月	〇〇浄水場〇〇ポンプ設備改良工事

## 資 格

平成 7年 9月 アーク溶接 N-2P

- 注 1 表題の( )内には、現場代理人等該当する技術者分類の名称を記入すること。
- 2 学歴欄には、建設業法による主任技術者等でその資格が建設業法第7条第2号のイによる場合等、求められる資格を有することを証するのに学歴を必要とする場合のみ記載すること。
- 3 職歴欄には、職歴を記載するとともに、建設業法による主任技術者等についてはその資格に必要な実務経験について、また、仕様書等で必要な実務経験等が指定されている場合はその実務経験について記載すること。
- 4 資格欄には、建設業法による主任技術者等についてはその資格に必要な資格者証、合格証明書、免許証等について、また、仕様書等で特に定められた資格がある場合にはその資格について記載すること。
- 5 監理技術者の経歴書には、監理技術者資格者証(写)の様式を用いて監理技術者資格者証の写しを添付すること。

(注) 資格者証のコピー又は写真を裏面に貼付けること。(資格者証に写真がない場合は、上半身脱帽、3か月以内に撮影した写真(4.0cm×3.0cm)を添付すること。)  
また、職歴は、最近5年以内に従事した主要工事のうち、水道工事について記載すること。

文書番号 (工事番号)	第1115500号
----------------	-----------

# 施 工 計 画 書

平成25年 4月10日

(発注者宛)

東京都水道局長

〇〇〇 〇〇〇 殿

住所 東京都千代田区丸の内三丁目18番18号  
水道設備株式会社

氏名 代表取締役 水 道 太 郎

法人の場合は名称  
及び代表者の氏名

現場代理人氏名 設備 一郎 (印)

下記工事について別添施工計画書を提出します。

文書番号 (契約番号)	25水経契第2号		
工 事 件 名	〇〇浄水場〇〇ポンプ設備等改良工事		
工 事 場 所	東京都〇〇区〇〇町〇丁目〇〇番〇〇号 東京都水道局〇〇浄水場		
契 約 金 額	¥193,494,000.- (うち取引に係る消費税及び地方消費税の額 ¥9,214,000.-)		
契 約 年 月 日	平成25年4月5日	工 期	平成25年9月12日

監理業務受託者	事務所名	担当者名	(印)
---------	------	------	-----

注 この様式は、施工計画書のほか変更施工計画書、溶接工の名簿、警戒宣言に伴う緊急時対策計画書等の書類の提出にも使用する。

- (注) 1 設備工事の施工計画書の作成は、「機械・電気設備工事標準仕様書」によること。  
 2 建築工事の施工計画書の作成は、「4 計画書等作成要領(1) 施工計画書記載要領(建築工事)」によること。  
 3 施工計画書を変更及び追加等する場合は、標題の横に( )で表示すること。

文書番号  
(工事番号)

第1115500号

## 警戒宣言に伴う緊急時対策計画書

平成25年 4月10日

(発注者宛)

東京都水道局長

〇〇〇 〇〇〇 殿

住所 東京都千代田区丸の内三丁目18番18号  
水道設備株式会社

氏名 代表取締役 水 道 太 郎

〔 法人の場合は名称  
及び代表者の氏名 〕

現場代理人氏名 設備 一郎 (印)

下記工事について別添 警戒宣言に伴う緊急時対策計画書 を提出します。

文書番号  
(契約番号)

25水経契契第2号

工 事 件 名

〇〇浄水場〇〇ポンプ設備等改良工事

工 事 場 所

東京都〇〇区〇〇町〇丁目〇〇番〇〇号 東京都水道局〇〇浄水場

契 約 金 額

¥193,494,000.-  
(うち取引に係る消費税及び地方消費税の額 ¥9,214,000.-)

契 約 年 月 日

平成25年4月5日

工 期

平成25年9月12日

監理業務受託者

事務所名

担当者名

(印)

注 この様式は、施工計画書のほか変更施工計画書、溶接工の名簿、警戒宣言に伴う緊急時対策計画書等の書類の提出にも使用する。

- (注) 1 設備工事の施工計画書の作成は、「機械・電気設備工事標準仕様書」によること。  
2 建築工事の施工計画書の作成は、「4 計画書等作成要領(1) 施工計画書記載要領(建築工事)」によること。  
3 施工計画書を変更及び追加等する場合は、標題の横に( )で表示すること。

文書番号 (工事番号)	第1115500号
----------------	-----------

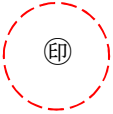
## 建設業退職金共済制度加入届

(発注者宛)

平成25年 4月17日

東京都水道局長

〇〇〇 〇〇〇 殿

住所 東京都千代田区丸の内三丁目18番18号  
 受注者 水道設備株式会社  
 氏名 代表取締役 水道 太郎 

法人の場合は名称  
及び代表者の氏名

建設業退職金共済制度の加入について、

- ・ 掛金収納書
- ・ 標識(シール)の工事現場における掲示状況写真
- ・ 建設業退職金共済証紙購入状況報告書

を添えて届け出ます。

文書番号 (契約番号)	25水経契契第2号		
工事件名	〇〇浄水場〇〇ポンプ設備等改良工事		
工事場所	東京都〇〇区〇〇町〇丁目〇〇番〇〇号 東京都水道局〇〇浄水場		
契約金額	¥193,494,000.- (うち取引に係る消費税及び地方消費税の額 ¥9,214,000.-)		
契約年月日	平成25年4月5日	工 期	平成25年9月12日

- ・ 上記添付書類のうち、掛金収納書、標識(シール)の工事現場における掲示状況写真、建設業退職金共済証紙購入状況報告書のいずれかを提出できない場合は、提出できない書類名称及び提出できない理由を下記に記載すること。
- ・ 建設業退職金共済制度に非加入の場合は他の共済制度(中小企業退職金共済制度等)に加入している状況を下記に記載し証明する書類を添付し提出すること。  
**【提出できない場合(3ケース)の記載例】**  
 本工事は、  
 ケース1 高度な技術を要する〇〇工事のため。  
 ケース2 専門的な〇〇工事であり、自社で退職金制度を持つ当社社員のみで施工を行うため、  
 ケース3 技術資格を有する作業で施工し、退職金制度をもつ会社に所属しているため、  
 本制度に該当する現場労働者は雇用しません。  
 このため、本工事に係る掛金収納書の提出はいたしません。

監理業務受託者	事務所名	担当者名	
---------	------	------	---

注 標識(シール)の工事現場における掲示状況写真を同時に提出できない場合には、後日この様式を使用して別途提出すること。

## 掛 金 収 納 書

掛金収納書(下請業者が自ら証紙を購入した場合の掛金収納書を含む) を下記に添付すること。

( 掛 金 収 納 書 )

注1 元請業者は、下請業者の要する共済証紙分を含めて購入し、その掛金収納書を添付する。

注2 下請業者が自ら証紙を購入する場合には、下請業者に建設業退職金共済証紙購入状況報告書により計算した額の共済証紙を購入するよう指導し、その掛金収納書を添付する。

## 標識(シール)の工事現場における掲示状況写真

標識(シール)の工事現場における掲示状況を示す写真を下記に添付すること。

(標識(シール)の工事現場における掲示状況を示す写真)

# 建設業退職金共済証紙購入状況報告書

## 1 工事種別及び総工事費

工事種別	総工事費	契約金額	無償支給材料費評価額
設備 (機械機器設備)	¥ 193,494,000.-	¥ 193,494,000.-	¥

注1 工事種別には [表] 中の該当する工事種別を記載する。

2 総工事費 = 契約金額 + 無償材料費評価額

3 契約金額には消費税及び地方消費税額を含む。

## 2 共済証紙購入額算出方法

購入額算出方法	<p>A 建設業退職金共済制度加入労働者（加入労働者）及びその就労予定日数が分かっている</p> <p>B 全就労者数及び加入労働者は分かっているが、その就労予定日数が定まっていない</p> <p><input checked="" type="radio"/> C 加入労働者が分からない</p>
---------	---

注1 購入額算出方法の該当項目を○で囲む。

## 3 共済証紙購入額の算出

上記2の該当項目（ A B C ）について、以下により共済証紙購入額を算出する。

### A 加入労働者及びその就労予定日数が分かっている場合

- ①加入労働者の就労予定日数の総和 \_\_\_\_\_ 人
- ②掛金日額 \_\_\_\_\_ 円/人
- ③共済証紙購入額 (①×②) \_\_\_\_\_ ¥

### B 加入労働者は分かっているが、その就労予定日数が定まっていない場合

- ①工事種別 \_\_\_\_\_
- ②総工事費 \_\_\_\_\_ ¥
- ③共済証紙購入代金率 \_\_\_\_\_ /1000  
(総工事費と工事種別に対する購入代金率を [表] より求める。)
- ④契約金額 \_\_\_\_\_ ¥
- ⑤全就労者数 \_\_\_\_\_ 人
- ⑥加入労働者数 \_\_\_\_\_ 人
- ⑦加入者率 (⑥÷⑤) \_\_\_\_\_
- ⑧共済証紙購入額 (④×③×⑦) \_\_\_\_\_ ¥  
(千円未満を増額調整し、掛金日額で割り切れる額とする。)

C 加入労働者が分からない場合

- ①工事種別 設備（機械機器設備）  
 ②総工事費 ¥ 193,494,000.-  
 ③共済証紙購入代金率 1.6 /1000  
 （総工事費と工事種別に対する購入代金率を〔表〕より求める。）  
 ④契約金額 ¥ 193,494,000.-  
 ⑤加入者率 （70%とする 0.7）  
 ⑥共済証紙購入額 （④×③×⑤） ¥ 217,000  
 （千円未満を増額調整し、掛金日額で割り切れる額とする。）

【計算例】

購入額  
 $= 193,494,000 \times (1.6/1000) \times 0.7$   
 $= 216,713$ 円  
 購入枚数  
 $= 216,713 \text{円} \div 310 \text{円/枚}$   
 $= 699.07$   
 $\approx 700 \text{枚（端数切り上げ）}$

購入額（増額調整） $= 700 \text{枚} \times 310 \text{円/枚}$   
 $= 217,000$ 円

参考：掛金日額 310円/人（平成23年1月1日現在）

〔表〕 工事種別・総工事費に対する共済証紙購入代金率

工事種別 総工事費	土 木						建 築		設 備	
	舗装	橋梁等	隧道	堰堤	浚渫・埋立	その他	住宅・同設備	非住宅同設備	屋外の電気等	機械機器設備
20,000～49,999千円	$\frac{4.7}{1,000}$	$\frac{4.6}{1,000}$	$\frac{5.1}{1,000}$	$\frac{5.4}{1,000}$	$\frac{4.0}{1,000}$	$\frac{5.1}{1,000}$	$\frac{4.1}{1,000}$	$\frac{4.3}{1,000}$	$\frac{3.0}{1,000}$	$\frac{2.4}{1,000}$
50,000～99,999千円	$\frac{4.1}{1,000}$	$\frac{4.0}{1,000}$	$\frac{4.0}{1,000}$	$\frac{4.4}{1,000}$	$\frac{3.9}{1,000}$	$\frac{4.4}{1,000}$	$\frac{3.9}{1,000}$	$\frac{3.6}{1,000}$	$\frac{2.6}{1,000}$	$\frac{2.0}{1,000}$
100,000～499,999千円	$\frac{3.3}{1,000}$	$\frac{3.0}{1,000}$	$\frac{3.0}{1,000}$	$\frac{3.6}{1,000}$	$\frac{2.7}{1,000}$	$\frac{3.3}{1,000}$	$\frac{3.1}{1,000}$	$\frac{3.0}{1,000}$	$\frac{2.0}{1,000}$	$\frac{1.6}{1,000}$
500,000千円以上	$\frac{2.4}{1,000}$	$\frac{2.3}{1,000}$	$\frac{2.7}{1,000}$	$\frac{2.6}{1,000}$	$\frac{2.4}{1,000}$	$\frac{2.6}{1,000}$	$\frac{2.9}{1,000}$	$\frac{2.6}{1,000}$	$\frac{1.6}{1,000}$	$\frac{1.6}{1,000}$

- 注1 屋外の電気等は、道路や公園の街路灯設置工事や信号機設置工事等の場合に適用する。  
 2 表中の率は、建退協の数値を基に、あらかじめ70%で除した数値で示したものである。

# 労働者災害補償保険加入確認書

平成25年 4月18日

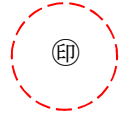
東京都水道局長

〇〇〇 〇〇〇 殿

東京都千代田区丸の内三丁目18番18号

水道設備株式会社

代表取締役 水 道 太 郎



下記のとおり（労災保険加入証明願）を提出します

## 記

- 1 工事件名 〇〇浄水場〇〇ポンプ設備等改良工事
- 2 工事番号 第1115500号
- 3 契約番号 25水経契契第2号
- 4 契約年月日 平成25年4月5日
- 5 労災保険加入確認書 別紙のとおり

(注) 労災保険加入の確認が必要な工事（請負金額250万円を超える案件）は、各労働局が定める様式を別紙として添付すること。



## 労災保険加入証明願

平成 年 月 日

- ・労働保険特別会計歳入徴収官  
労働局長
- ・労働基準監督署長 殿

所在地：  
名称：  
代表者：  
担当者：  
電話：

印

下記のとおり、労災保険に加入済であることを証明願います。

労働保険番号		都道府県	所掌	管轄	基幹番号	—	枝番号
						—	
工事の 場合	発注者名						
	工事の名称						
	工事の所在地						
	予定期間		平成 年 月 日～平成 年 月 日				
	請負金額						
目的		・工事契約書 ・その他( )					
証明書提出先							

-----  
(証明欄)

上記事業について、労災保険に加入済であることを証明します。

平成 年 月 日

労働保険特別会計歳入徴収官  
労働局長

印

労働基準監督署長

印

(注) 本様式は東京労働局の様式であることから、作成の際は様式について確認すること。

# 機器材料搬入・検査簿（第1回）

平成25年 8月19日

東京都水道局長

〇〇〇 〇〇〇 殿

東京都千代田区丸の内三丁目18番18号  
水道設備株式会社

現場代理人 設備 一郎 印

- 1 工事件名 〇〇浄水場〇〇ポンプ設備等改良工事
- 2 工事番号 第1115500号
- 3 契約番号 25水経契契第2号
- 4 契約年月日 平成25年4月5日

- (注) 1 機器材料搬入日の前日までに提出すること。  
2 新たに機器材料の検査項目が増えた場合は、標題に（第2回）と記載すること。

## 機器材料搬入・検査表

搬入・検査 年 月 日	品 名	形 状	単位	搬入数量	累計数量	摘 要	検査印
25. 8. 20	高压ケーブル	C E T	式	1	1		
25. 8. 20	低压ケーブル	C E - 3 C	式	1	1		
25. 8. 30	高压ケーブル	C E T	式	1	1	2回目	
25. 8. 30	低压ケーブル	C E - 3 C	式	1	1	2回目	
25. 8. 30	配管材		式	1	1		
25. 9. 2	高压コンビネーションスタータ盤	屋内自立閉鎖形	面	2	2		
25. 9. 2	コントロールセンタ	片面7段	面	1	1		
25. 9. 2	補助継電器盤	屋内自立	面	2	2		
25. 9. 2	機側操作盤	スタンド形	面	2	2		
25. 9. 9	送水ポンプ	370m <sup>3</sup> /min ×20m	台	1	1		
25. 9. 9	送水ポンプ用電動機	6kV 1, 100kW	台	1	1		
25. 9. 9	電動バタフライ弁	φ1,000	台	1	1		
25. 9. 9	逆止弁	φ1,000	台	1	1		

(注) 1 搬入・検査年月日欄は、工場検査済みの資材については搬入日、それ以外の資材については検査日を記入すること。  
 2 機材の搬入時に検査し、合格の場合はその日付を記入の上、監督員の私印を押印すること。

文書番号 (工事番号)	第1115500号
----------------	-----------

## 主要資材発注予定報告書

平成25年 7月16日

(発注者宛)

東京都水道局長

〇〇〇 〇〇〇 殿

	住所	東京都千代田区丸の内三丁目18番18号
受注者		水道設備株式会社
	氏名	代表取締役 水道 太郎
		法人の場合は名称 及び代表者の氏名
	現場代理人	設備 一郎 <span style="float: right;">(印)</span>

下記の工事に使用する主要資材を別紙のとおり発注する予定なので報告します。

文書番号 (契約番号)	25水経契契第2号		
工事件名	〇〇浄水場〇〇ポンプ設備等改良工事		
工事場所	東京都〇〇区〇〇町〇丁目〇〇番〇〇号 東京都水道局〇〇浄水場		
契約金額	¥193,494,000.- (うち取引に係る消費税及び地方消費税の額 ¥9,214,000.-)		
契約年月日	平成25年4月5日	工 期	平成25年9月12日

監理業務受託者	事務所名	担当者名	(印)
---------	------	------	-----

主 要 資 材 発 注 予 定 表

機器及び材料	製 作 者 名	代 理 店	代 理 店 住 所	代理店電話番号	備 考

文書番号 (工事番号)	第1115500号
----------------	-----------

## 下 請 負 届

平成 25 年 4 月 19 日

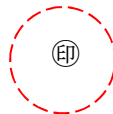
(発注者宛)

東京都水道局長

〇〇〇 〇〇〇 殿

住所 東京都千代田区丸の内三丁目18番18号  
水道設備株式会社

受注者 氏名 代表取締役 水道 太郎



〔 法人の場合は名称  
及び代表者の氏名 〕

(建設業許可番号) 大臣特62号1234号

下記のとおり下請負により施工しますので届け出ます。  
なお、下請負者に対する工事の調整、指導及び監督については、当社において一切の責任を  
もって行います。

文書番号 (契約番号)	25水経契契第2号		
工 事 件 名	〇〇浄水場〇〇ポンプ設備等改良工事		
工 事 場 所	東京都〇〇区〇〇町〇丁目〇〇番〇〇号 東京都水道局〇〇浄水場		
契 約 金 額	¥193,494,000.- (うち取引に係る消費税及び地方消費税の額 ¥9,214,000.-)		
契 約 年 月 日	平成25年4月5日	工 期	平成25年9月12日
下 請 負 金 額	¥87,070,000.- (¥85,570,000.-)		
下 請 負 者 名	別紙記載のとおり		

監理業務受託者	事務所名	担当者名	印
---------	------	------	---

(注) 下請負金額の( )内には、建設業法別表第一に規定される28業種のみを対象として積み上げた金額を記載すること。

## 下 請 負 者 一 覧 表

元請負者が自ら施工する工種	工程管理 ポンプ設備工事一式							
下請負に付する工種及び数量	材料 込別	下請負者名 建設業許可番号	代表者名	所在地	電話 番号	契約年月日	現場責任者	摘要
配管工事	別	〇〇工事(株) 大臣特〇〇 第〇〇〇〇号	代表取締役 〇〇 〇〇	〇〇区 〇〇町 〇丁目 〇番	03- 0000 -0000	平成〇〇年 〇〇月〇〇日	〇〇 〇〇	
電気工事	込	△△電気(株) 大臣特〇〇 第〇〇〇〇号	代表取締役 〇〇 〇〇	〇〇区 〇〇町 〇丁目 〇番	03- 0000 -0000	平成〇〇年 〇〇月〇〇日	〇〇 〇〇	
基礎工事	込	株◇◇組 大臣特〇〇 第〇〇〇〇号	代表取締役 〇〇 〇〇	〇〇区 〇〇町 〇丁目 〇番	03- 0000 -0000	平成〇〇年 〇〇月〇〇日	〇〇 〇〇	
建設廃材の運搬・ 処理		□□運送(株)	代表取締役 〇〇 〇〇	〇〇区 〇〇町 〇丁目 〇番	03- 0000 -0000	平成〇〇年 〇〇月〇〇日	〇〇 〇〇	建設 業法 対象 外

(注) 1 建設業法別表第一に規定される28業種以外の下請負契約についても記載すること。  
 2 摘要欄には、建設業法上の28業種以外の場合に「建設業法対象外」と記載すること。  
 3 一次下請負者は、全て記載すること。

文書番号 (工事番号)	第1115500号
----------------	-----------

## 前払金等請求確認書

(発注者宛)

平成25年 4月 9日

東京都水道局長

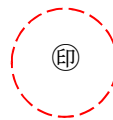
〇〇〇 〇〇〇 殿

受注者

住所 東京都千代田区丸の内三丁目18番18号  
水道設備株式会社

氏名 代表取締役 水道 太郎

法人の場合は名称  
及び代表者の氏名



下記の工事に関する前払金等の請求については確認欄のとおりです。

文書番号 (契約番号)	25水経契第2号		
工事件名	〇〇浄水場〇〇ポンプ設備等改良工事		
工事場所	東京都〇〇区〇〇町〇丁目〇〇番〇〇号 東京都水道局〇〇浄水場		
契約金額	¥193,494,000.- (うち取引に係る消費税及び地方消費税の額 ¥9,214,000.-)		
契約年月日	平成25年4月5日	工 期	平成25年9月12日
前払金等 請求確認欄	前 払 金	中 間 前 払 金	部 分 払
	<input checked="" type="radio"/> 1 請求する。  <input type="radio"/> 2 請求しない。	<input type="radio"/> 1 請求する。  <input checked="" type="radio"/> 2 請求しない。	<input checked="" type="radio"/> 1 請求する。 <input type="radio"/> 2 請求しない。 <input type="radio"/> 3 本工事は部分払対象外

- 注
- 1 前払金等請求確認欄は、該当する項目の番号を○で囲む。
  - 2 前払金を請求しない場合は、中間前払金を請求できない。
  - 3 中間前払金を請求する場合は、部分払は請求できない。



統一 6

文書番号  
(工事番号)

第1115500号

## 前払金請求書

平成25年 4月15日

(発注者宛)

東京都水道局長

〇〇〇 〇〇〇 殿

住所 東京都千代田区丸の内三丁目18番18号  
水道設備株式会社  
受注者 氏名 代表取締役 水道太郎  
債主登録番号(受付番号) 〇〇〇〇〇〇〇〇

〔 法人の場合は名称  
及び代表者の氏名 〕

保証証書を提出したので下記のとおり前払金を請求します。

### 記

- 請求金額 ￥77,300,000.-  
(うち取引に係る消費税及び地方消費税の額 )
- 文書番号(契約番号) 25水経契契第2号
- 工事件名 〇〇浄水場〇〇ポンプ設備等改良工事
- 契約金額 ￥193,494,000.-  
(うち取引に係る消費税及び地方消費税の額 ￥9,214,000.- )
- 前払金の率 契約金額の 40 %  
(限度額 ￥360,000,000.- )
- 請求根拠 工事請負契約書第 34 条

- (注) 1 支払金振込口座登録申請済みの受注者は、債主登録番号(受付番号)を記載し、保証証書を添付すること。  
なお、支払金振込口座を登録していない受注者は、支払金振込口座依頼書を添付すること。  
2 上記、請求金額の消費税額の記入欄は、空欄とする。

文書番号 (工事番号)	第1115500号
----------------	-----------

## 前払金請求書 (追加分)

平成25年 5月20日

(発注者宛)

東京都水道局長

〇〇〇 〇〇〇 殿

住所 東京都千代田区丸の内三丁目18番18号  
 水道設備株式会社  
 受注者 氏名 代表取締役 水道太郎 〇〇〇〇〇〇〇〇  
 債主登録番号(受付番号) 〇〇〇〇〇〇〇〇

〔 法人の場合は名称  
 及び代表者の氏名 〕

保証証書を提出したので下記のとおり前払金を請求します。

### 記

- 請求金額 ￥1,400,000.-  
(うち取引に係る消費税及び地方消費税の額 )
- 文書番号 (契約番号) 25水経契第2号
- 工事件名 〇〇浄水場〇〇ポンプ設備等改良工事
- 契約年月日 平成25年4月5日
- 既契約金額 ￥193,494,000.-  
(うち取引に係る消費税及び地方消費税の額 ￥9,214,000.-)
- 変更契約金額 ￥196,822,500.-  
(うち取引に係る消費税及び地方消費税の額 ￥9,372,500.-)
- 既前払金額 ￥77,300,000.-
- 変更前払金額 ￥78,700,000.-

- (注) 1 この様式は、前払をした後において、前払金の追加が認められた場合に使用すること。  
 2 前払金を追加請求するときは、補償契約変更後の保証証書を添付すること。  
 3 前払金を追加請求する場合も工事請負契約書34条の定めによる限度を超えることはできない。  
 4 支払金振込口座登録申請済の受注者は、債主登録番号を記入すること。  
 5 支払金振込口座登録をしていない受注者は、支払金口座振替依頼書を添付すること。  
 6 上記、請求金額の消費税額の記入欄は、空欄とする。

文書番号 (工事番号)	第1115500号
----------------	-----------


## 認 定 請 求 書

平成25年 7月 4日

(発注者宛)

東京都水道局長

〇〇〇 〇〇〇 殿

住所 東京都千代田区丸の内三丁目18番18号  
 受注者 水道設備株式会社  
 氏名 代表取締役 水道太郎 

法人の場合は名称  
及び代表者の氏名

下記の工事について、中間前払金の請求をしたいので、要件を満たしていることの認定を請求します。

文書番号 (契約番号)	25水経契第2号		
工事件名	〇〇浄水場〇〇ポンプ設備等改良工事		
工事場所	東京都〇〇区〇〇町〇丁目〇〇番〇〇号 東京都水道局〇〇浄水場		
契約金額	¥193,494,000.-	既受領額	¥77,300,000.-
契約年月日	平成25年4月5日	工 期	平成25年9月12日
摘 要			

監理業務受託者	事務所名	担当者名	⑨
---------	------	------	---

\*工事履行報告書を添付すること。

# 工 事 履 行 報 告 書

工事件名	〇〇浄水場〇〇ポンプ設備等改良工事						
工事番号	第 1 1 1 5 5 0 0 号						
契約番号	2 5 水経契第 2 号						
工 期	平成 2 5 年 4 月 8 日 から 平成 2 5 年 9 月 1 2 日 まで 110 日間						
工 種	4 月	5 月	6 月	7 月	8 月	9 月	10 月
送水ポンプ設計・製作	---	---	---	---	---	---	---
送水ポンプ用電動機設計・製作	---	---	---	---	---	---	---
高圧コンベクションスタータ盤設計・製作	---	---	---	---	---	---	---
補助継電器盤設計・製作	---	---	---	---	---	---	---
コントロールセンタ盤設計・製作	---	---	---	---	---	---	---
配管・弁類設置	---	---	---	---	---	---	---
配水ポンプ改造	---	---	---	---	---	---	---
ケーブル布設	---	---	---	---	---	---	---
高圧コンベクションスタータ盤据付け	---	---	---	---	---	---	---
コントロールセンタ盤、補助継電器盤据付け	---	---	---	---	---	---	---
送水ポンプ据付け	---	---	---	---	---	---	---
送水ポンプ用電動機据付け	---	---	---	---	---	---	---
進捗率 (%)	予定進捗 (---) 率	8	22	52	60	90	100
	実施進捗 (—) 率	10	25	58			
記事欄	平成 2 5 年 6 月 2 8 日 現在 出来高 5 8 % 経過日数 5 7 日						

工事履行報告書を提出します。

平成 2 5 年 6 月 2 8 日

現場代理人 設備 一郎

(印)

- (注) 1 中間前払金を請求する場合、工事着手前に予定進捗率を記入して提出すること。  
 2 認定請求書に実施進捗率を記入して添付すること。

# 中間前払金請求書

平成25年 7月19日

東京都水道局長  
○○○ ○○○ 殿

東京都千代田区丸の内三丁目18番18号  
水道設備株式会社  
代表取締役 水道 太郎  
債主登録番号(受付番号) ○○○○○○

〔 法人の場合は名称  
及び代表者の氏名 〕

中間前払金保証証書を提出したので下記のとおり中間前払金を請求します。

記

請求金額 ￥38,600,000.-

- 1 工事件名 ○○浄水場○○ポンプ設備等改良工事
- 2 工事番号 第1115500号
- 3 契約番号 25水経契第2号
- 4 契約年月日 平成25年4月5日
- 5 契約金額 ￥193,494,000.- ( ￥9,214,000.- )
- 6 前払金額 ￥77,300,000.-
- 7 中間前払金の率 現場説明書に記載されている率
- 8 請求根拠 工事請負契約書 第37条の2

注 契約金額の( )は、取引に係る消費税及び地方消費税の額(内書き)を示す。

- (注) 1 この様式は、前払いをした後、中間前払金の請求が認められた場合に使用すること。  
2 中間前払金を請求するときは、中間前払保証証書を添付すること。  
3 支払金振込口座登録申請済みの受注者は、債主登録番号を記入すること。  
4 支払金振込口座登録申請をしていない受注者は、支払金口座振込依頼書を添付すること。

# 中間前払金請求書（追加分）

平成25年 7月19日

東京都水道局長

〇〇〇 〇〇〇 殿

東京都千代田区丸の内三丁目18番18号  
水道設備株式会社

代表取締役 水道 太郎

債主登録番号（受付番号） 〇〇〇〇〇〇〇〇

〔 法人の場合は名称  
及び代表者の氏名 〕

下記のとおり中間前払金の追加を請求します。

記

請求金額 ￥700,000.-

- |    |          |                                 |
|----|----------|---------------------------------|
| 1  | 工事件名     | 〇〇浄水場〇〇ポンプ設備等改良工事               |
| 2  | 工事番号     | 第1115500号                       |
| 3  | 契約番号     | 25水経契契第2号                       |
| 4  | 契約年月日    | 平成25年4月5日                       |
| 5  | 既契約金額    | ￥193,494,000.- ( ￥9,214,000.- ) |
| 6  | 変更契約金額   | ￥196,822,500.- ( ￥9,372,500.- ) |
| 7  | 既前払金額    | ￥77,300,000.-                   |
| 8  | 変更前払金額   | ￥78,700,000.-                   |
| 9  | 既中間前払金額  | ￥38,600,000.-                   |
| 10 | 変更中間前払金額 | ￥39,300,000.-                   |

注 契約金額の（ ）は、取引に係る消費税及び地方消費税の額（内書き）を示す。

- (注) 1 この様式は、前払いの追加をした後において、中間前払金の追加が認められた場合に使用する  
こと。  
2 中間前払金を追加請求するときは、保証契約変更後の保証証書を添付すること。  
3 中間前払金を追加請求する場合も、工事請負契約書第37条の2の定めによる限度を超える  
ことはできない。  
4 支払金振込口座登録申請済みの受注者は、債主登録番号を記入すること。

文書番号 (工事番号)	第1115500号
----------------	-----------

( 材料・機器試験 ) 記録の報告書

平成25年 6月13日

(発注者宛)

東京都水道局長

〇〇〇 〇〇〇 殿

住所 東京都千代田区丸の内三丁目18番18号  
水道設備株式会社

氏名 代表取締役 水 道 太 郎

〔 法人の場合は名称  
及び代表者の氏名 〕

現場代理人氏名 設備 一郎 (印)

下記工事の ( 材料・機器試験 ) 記録を報告します。

文書番号 (契約番号)	25水経契契第2号
工 事 件 名	〇〇浄水場〇〇ポンプ設備等改良工事
工 事 場 所	¥193,494,000.-
備 考	<p>材料・機器名 〇〇〇〇</p> <p>試験内容 〇〇〇〇試験</p> <p>材料・機器試験証明書は、別紙のとおり</p>

- 注 1 この様式は、工事施工管理基準に基づく材料の試験成績表、出来形の測定結果表等の提出及び絶縁・水圧試験等の報告に使用する。
- 2 ( ) 内には、路盤材料の試験、アスファルト混合物の試験、擁壁工の出来形管理、絶縁試験等と記載する。

(注) この様式は、立会検査を省略した場合に用いること。

文書番号 (工事番号)	第1115500号
----------------	-----------

## 材料検査請求書 (第1回)

(発注者宛)

平成25年 7月16日

東京都水道局長

〇〇〇 〇〇〇 殿

住所 東京都千代田区丸の内三丁目18番18号  
受注者 水道設備株式会社

氏名 代表取締役 水道 太郎

法人の場合は名称  
及び代表者の氏名

現場代理人氏名 設備 一郎 (印)

下記のとおり材料検査を請求します。

文書番号 (契約番号)	25水経契第2号		
工事件名	〇〇浄水場〇〇ポンプ設備等改良工事		
工事場所	東京都〇〇区〇〇町〇丁目〇〇番〇〇号 東京都水道局〇〇浄水場		
契約金額	¥193,494,000.- (うち取引に係る消費税及び地方消費税の額 ¥9,214,000.-)		
契約年月日	平成25年4月5日	工 期	平成25年9月12日
検査場所	〇〇県〇〇市〇〇町〇〇番 〇〇製作株式会社 〇〇工場		
検査対象材料	別紙のとおり		

検査員 職氏名	主事 〇〇 〇〇 (印)	検査年月日	平成25年 7月26日
立会職員 職氏名	主事 □□ □□ (印)		

監理業務受託者	事務所名	担当者名	(印)
---------	------	------	-----

(注) この様式は、工場検査立会いの請求に使用すること。



文書番号 (工事番号)	第1115500号
----------------	-----------

## 中間検査請求書 (第1回)

(発注者宛)

平成25年 7月16日

東京都水道局長

○○○ ○○○ 殿

住所 東京都千代田区丸の内三丁目18番18号  
水道設備株式会社  
受注者 氏名 代表取締役 水道 太郎

法人の場合は名称  
及び代表者の氏名

現場代理人氏名 設備 一郎 (印)

下記のとおり中間検査を請求します。

文書番号 (契約番号)	25水経契第2号		
工事件名	○○浄水場○○ポンプ設備等改良工事		
工事場所	東京都○○区○○町○丁目○○番○○号 東京都水道局○○浄水場		
契約金額	¥193,494,000.- (うち取引に係る消費税及び地方消費税の額 ¥9,214,000.-)		
契約年月日	平成25年4月5日	工 期	平成25年9月12日
検査場所	○○区○○町○丁目○○番○○号 東京都水道局○○給水所		
検査対象	別紙のとおり		

検査員 職氏名	主事 ○○ ○○ (印)	検査年月日	平成25年 7月25日
立会職員 職氏名	主事 □□ □□ (印)		

監理業務受託者	事務所名	担当者名	(印)
---------	------	------	-----

(注) 中間検査とは、既済部分検査以外の管継手の塗装、モルタル充填等の検査のもので後日確認が困難な場合等に行う検査である。

文書番号 (工事番号)	第1115500号
----------------	-----------

## 休日等の工事施工届

(発注者宛) 平成25年 5月 7日

東京都水道局長

〇〇〇 〇〇〇 殿

住所 東京都千代田区丸の内三丁目18番18号  
水道設備株式会社

受注者 氏名 代表取締役 水道 太郎

法人の場合は名称  
及び代表者の氏名

現場代理人氏名 設備 一郎 (印)

下記工事について工期に含まれていない休日等の工事施工について届け出ます。

文書番号 (契約番号)	25水経契第2号			
工事件名	〇〇浄水場〇〇ポンプ設備等改良工事			
工事場所	東京都〇〇区〇〇町〇丁目〇番〇〇号 東京都水道局〇〇浄水場			
契約金額	¥193,494,000.- (うち取引に係る消費税及び地方消費税の額 ¥9,214,000.-)			
契約年月日	平成25年4月5日	工 期	平成25年9月12日	
届出事項	施工年月日	平成25年5月11日	箇 所	〇〇区〇〇町〇丁目〇番〇〇号 東京都水道局〇〇給水所
	理由及び工事内容 水運用上の都合から、ポンプ設備の全停止が可能な休日に作業を行う。 (作業内容) 吐出仕切弁の取替え			

監理業務受託者	事務所名	担当者名	(印)
---------	------	------	-----

(注) この様式は、工期に含まれない日に作業を行う場合に用いること。ただし、届出事項については、必ず事前に監督員と打合せ又は協議をすること。



# 工事日報

			課長	係長	担当者
施工年月日	曜日	天候	施工	受注者	
平成25年5月20日	月	曇り	昼・夜	水道設備株式会社 現場代理人 設備 一郎 (印)	
工事番号	工事件名				
第1115500号	〇〇浄水場〇〇ポンプ設備等改良工事				
作業内容	<p>〇号ポンプ 据付</p> <p>〇号電動機 据付</p> <p>ケーブルダクト 取付</p> <p>高圧ケーブル 搬入</p> <p>低圧ケーブル 搬入</p>				
安全管理実施内容	<p>5月17日作業の際は、検電、設置取付により電気事故防止に努めた。</p>				
作業予定	<p>5月21日(火)</p> <p>〇号ポンプ据付、一次芯出</p> <p>〇号電動機据付、一次芯出</p> <p>ケーブルラック取付</p>				

## 受注者記事

-----

-----

-----

-----

-----

-----

-----

-----

-----

-----

-----

-----

-----

-----

-----

-----

-----

-----

-----

-----

## 水道局記事

-----

-----

-----

-----

-----

-----

-----

-----

-----

-----

-----

-----

-----

-----

-----

-----

-----

-----

-----

-----

-----

文書番号 (工事番号)	第1115500号
----------------	-----------

# 工事日報

平成 年 月 日

(発注者宛)

東京都水道局長

〇〇〇 〇〇〇 殿

住所 東京都千代田区丸の内三丁目18番18号  
水道設備株式会社  
受注者 氏名 代表取締役 水道 太郎

〔 法人の場合は名称  
及び代表者の氏名 〕

文書番号 (契約番号)	25水経契第2号		
工事件名	〇〇浄水場〇〇ポンプ設備等改良工事		
工事場所	東京都〇〇区〇〇町〇丁目〇〇番〇〇号 東京都水道局〇〇浄水場		
契約金額	¥193,494,000.- (うち取引に係る消費税及び地方消費税の額 ¥9,214,000.-)		
契約年月日	平成25年4月5日	工 期	平成25年9月12日
着手年月日	平成25年4月8日		

監理業務受託者	事務所名	担当者名	印
---------	------	------	---



文書番号 (工事番号)	第1115500号
----------------	-----------

## 発生材報告書 (第1回)

平成25年 8月21日

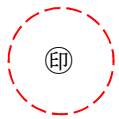
(発注者宛)

東京都水道局長

〇〇〇 〇〇〇 殿

住所 東京都千代田区丸の内三丁目18番18号  
 水道設備株式会社  
 受注者 氏名 代表取締役 水道 太郎

法人の場合は名称  
 及び代表者の氏名



下記工事に際し、別紙の発生材が生じたので報告します。

文書番号 (契約番号)	25水経契第2号		
工事件名	〇〇浄水場〇〇ポンプ設備等改良工事		
工事場所	東京都〇〇区〇〇町〇丁目〇〇番〇〇号 東京都水道局〇〇浄水場		
契約金額	¥193,494,000.- (うち取引に係る消費税及び地方消費税の額 ¥9,214,000.-)		
契約年月日	平成25年4月5日	工 期	平成25年9月12日

監理業務受託者	事務所名		担当者名	印
---------	------	--	------	---

(注) 発生材報告内訳書を添付すること。

## 発生材報告内訳書

品名	形状	数量	単位	摘要
高圧ケーブル	CE-1C 200mm <sup>2</sup>	1.0	式	
低圧ケーブル	CE-3C 30mm <sup>2</sup>	1.0	式	
高圧コンビネーションスター	屋内自立閉鎖	2.0	面	
コントロールセンタ盤	片面形7段	1.0	面	
補助継電器盤	屋内自立形	2.0	面	
架台類		1.0	式	



収入  
印紙

捨印

# 承 諾 書

平成 2 5 年 7 月 1 1 日

公営企業管理者  
東京都水道局長 ○○○ ○○○ 殿

東京都千代田区丸の内三丁目 1 8 番 1 8 号  
水道設備株式会社  
代表取締役 水 道 太 郎

印

協議のあった下記の契約変更については、異議なく承諾いたします。

## 記

- 工事件名 ○○浄水場○○ポンプ設備等改良工事
- 契約番号及び  
契約年月日 2 5 水経契契第 2 号 平成 2 5 年 4 月 5 日
- 契約金額

既契約額	¥ 1 9 3 , 4 9 4 , 0 0 0 . -	(うち消費税額 及び地方消費税額	¥ 9 , 2 1 4 , 0 0 0 . - )
変更契約額	¥ 1 9 6 , 8 2 2 , 5 0 0 . -	(うち消費税額 及び地方消費税額	¥ 9 , 3 7 2 , 5 0 0 . - )
増 減 額	¥ 3 , 3 2 8 , 5 0 0 . -	(うち消費税額 及び地方消費税額	¥ 1 5 8 , 5 0 0 . - )
- 工 期

既定工期	契約締結の日の翌日から 1 1 0 日間
変更工期	_____
- 契約保証金

増 減 額	¥ _____
-------	---------
- 変更内容 別紙のとおり

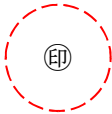
# 承 諾 書

平成25年 7月16日

(発注者宛)

東京都水道局長

〇〇〇 〇〇〇 殿

受注者	住所	東京都千代田区丸の内三丁目18番18号 水道設備株式会社
	氏名	代表取締役 水道 太郎 

〔 法人の場合は名称  
及び代表者の氏名 〕

平成25年 7月12日付  
ないので承諾します。

第

号による〇〇〇〇〇〇〇〇については異議が

(注) この様式は、工事請負契約変更協議の承諾には使用しないこと。

文書番号 (工事番号)	第1115500号
----------------	-----------

## 既済部分検査請求書 (第1回)

(発注者宛)

平成25年 7月16日

東京都水道局長

〇〇〇 〇〇〇 殿

住所 東京都千代田区丸の内三丁目18番18号  
 受注者 水道設備株式会社  
 氏名 代表取締役 水道 太郎

法人の場合は名称  
 及び代表者の氏名



下記工事の既済部分検査 (第1回) を請求します。

文書番号 (契約番号)	25水経契契第2号		
工事件名	〇〇浄水場〇〇ポンプ設備等改良工事		
工事場所	東京都〇〇区〇〇町〇丁目〇〇番〇〇号 東京都水道局〇〇浄水場		
契約金額	¥193,494,000.-	既受領額 (うち前払金額)	¥77,300,000.- (¥77,300,000.-)
契約年月日	平成25年4月5日	工 期	平成25年9月12日
既済部分の支払 を受ける根拠	工事請負契約書第38条		

監理業務受託者	事務所名	担当者名	印
---------	------	------	---

(注) 既済部分調書兼出来高率計算書を添付すること。

# 既済部分調査兼工事出来高率計算書 (第1回)

検査対象 (平成〇〇年〇〇月〇〇日から平成〇〇年〇〇月〇〇日まで)

工 種	構 成 率	出来形の内容	認定率	出来高率	摘 要
1. 機械設備工	[50.80]			[0.81]	
配水ポンプ	38.64			0.00	
(1台あたり)	(19.32)		0	0.00	1号ポンプ (前回:据付完了) 【90】
(1台あたり)	(19.32)		0	0.00	2号ポンプ (前回:据付完了) 【90】
電動機	5.78			0.43	
(1台あたり)	(2.89)		0	(0.00)	1号用 (前回:据付完了) 【90】
(1台あたり)	(2.89)	据付完了	15	(0.43)	2号用 (前回:検査・搬入完了) 【90】
液体抵抗器	5.16			0.38	
(1台あたり)	(2.58)		0	(0.00)	1号用 (前回:据付完了) 【90】
(1台あたり)	(2.58)	据付完了	15	(0.38)	2号用 (前回:検査・搬入完了) 【90】
その他	1.22		0	0.00	
2. 電気設備工	[49.20]			[7.80]	
高圧コンプレッションスタート盤	28.92	据付完了	15	4.33	(前回:検査・搬入完了) 【90】
コントロールセンター	5.98		0	0.00	(前回:検査・搬入完了) 【75】
補助継電器盤	7.72	検査・搬入完了	45	3.47	(前回:工場検査完了) 【75】
その他	6.58		0	0.00	
合 計	100.00			8.61	

- (注) 1 この様式は、既済部分検査請求書及び既済部分出来高率計算書に添付すること。  
 2 出来高率及び受注者に通知していない構成率 ■■■ は、監督員が記入すること。(受注者は記入しないこと。)  
 3 認定率は、「工事関係検査基準 (東京都水道局)」「3既済部分検査認定基準によること。  
 4 工種分割単位のあるもので、各単位で出来形が異なる場合は、各単位ごとに出来高率を算定し集計すること。

# 既済部分出来高率計算書 (第1回)

平成25年 7月16日

東京都水道局長  
○○○ ○○○ 殿

住所 東京都千代田区丸の内三丁目18番18号  
受注者 水道設備株式会社  
氏名 代表取締役 水道太郎 

下記工事の既済部分出来高率計算書を別紙のとおり提出します。

## 記

- |   |       |                   |
|---|-------|-------------------|
| 1 | 工事件名  | ○○浄水場○○ポンプ設備等改良工事 |
| 2 | 工事番号  | 第1115500号         |
| 3 | 契約番号  | 25水経契第2号          |
| 4 | 契約年月日 | 平成25年4月5日         |
| 5 | 工期    | 平成25年9月12日        |

(注) 既済部分調査兼出来高率計算書を添付すること。

# 工事部分払契約金額請求書（第1回）

平成25年 7月23日

東京都水道局長

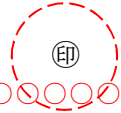
〇〇〇 〇〇〇 殿

東京都千代田区丸の内三丁目18番18号

水道設備株式会社

代表取締役 水道 太郎

債主登録番号（受付番号） 〇〇〇〇〇〇〇〇



下記のとおり契約金額を請求します。

記

請求金額 ¥50,360,000.-

- |           |   |
|-----------|---|
| 1 工事件名    | 〇〇浄水場〇〇ポンプ設備等改良工事                       |
| 2 工事番号    | 第1115500号                               |
| 3 契約番号    | 25水経契第2号                                |
| 4 契約年月日   | 平成25年4月5日                               |
| 5 契約金額    | ¥193,494,000.- ( ¥9,214,000.- )         |
| 6 今回出来高金額 | ¥100,600,000.- (自平成25年4月22日至平成25年7月12日) |
| 7 累計出来高金額 | ¥100,600,000.-                          |
| 8 前払金額    | ¥77,300,000.-                           |
| 9 既部分払金額  | ¥0.-                                    |
| 10 請求金額累計 | ¥50,360,000.-                           |

注 契約金額の（ ）は、取引に係る消費税及び地方消費税の額（内書き）を示す。

- (注) 1 前払金がない場合は、前払金額欄を削除すること（請求金額は、出来高金額に対する10分の9以内の金額）。
- 2 請求金額は、出来高金額に対する10分の9以内の金額から前払金の額に契約金額に対する出来高部分の割合を乗じて得た額を控除した金額とする。
- 3 支払金振込口座登録申請済みの受注者は、債主登録番号を記入すること。
- 4 支払金振込口座登録申請をしていない受注者は、支払金口座振込依頼書を添付すること。

# 工事部分払契約金額請求書（第2回）

平成25年 8月23日

東京都水道局長

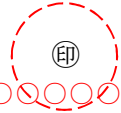
〇〇〇 〇〇〇 殿

東京都千代田区丸の内三丁目18番18号

水道設備株式会社

代表取締役 水道太郎

債主登録番号（受付番号） 〇〇〇〇〇〇〇〇



下記のとおり契約金額を請求します。

記

請求金額	¥32,810,000.-
------	---------------

- |           |   |
|-----------|---|
| 1 工事件名    | 〇〇浄水場〇〇ポンプ設備等改良工事                         |
| 2 工事番号    | 第1115500号                                 |
| 3 契約番号    | 25水経契第2号                                  |
| 4 契約年月日   | 平成25年4月5日                                 |
| 5 契約金額    | ¥193,494,000.- ( ¥9,214,000.- )           |
| 6 今回出来高金額 | ¥65,550,000.- ( 自平成25年7月16日 至平成25年8月16日 ) |
| 7 累計出来高金額 | ¥166,150,000.-                            |
| 8 前払金額    | ¥77,300,000.-                             |
| 9 既部分払金額  | ¥50,360,000.-                             |
| 10 請求金額累計 | ¥83,170,000.-                             |

注 契約金額の（ ）は、取引に係る消費税及び地方消費税の額（内書き）を示す。

- (注) 1 前払金がない場合は、前払金額欄を削除すること。（請求金額は、出来高金額に対する10分の9以内の金額）。
- 2 請求金額は、出来高金額に対する10分の9以内の金額から前払金の額に契約金額に対する出来高部分の割合を乗じて得た額を控除した金額とする。
- 3 支払金振込口座登録申請済みの受注者は、債主登録番号を記入すること。
- 4 支払金振込口座登録申請をしていない受注者は、支払金口座振込依頼書を添付すること。

文書番号 (工事番号)	第1115500号
----------------	-----------


# 工 事 完 了 届

平成25年 9月12日

(発注者宛)

東京都水道局長


〇〇〇 〇〇〇 殿

受注者 住所 東京都千代田区丸の内三丁目18番18号  
水道設備株式会社  
氏名 代表取締役 水道 太郎 

〔 法人の場合は名称  
及び代表者の氏名 〕

下記の工事を本日完了したので届け出ます。

文書番号 (契約番号)	25水経契契第2号		
工 事 件 名	〇〇浄水場〇〇ポンプ設備等改良工事		
工 事 場 所	東京都〇〇区〇〇町〇丁目〇〇番〇〇号 東京都水道局〇〇浄水場		
契 約 金 額	¥193,494,000.- (うち取引に係る消費税及び地方消費税の額 ¥9,214,000.-)		
契 約 年 月 日	平成25年4月5日	工 期	平成25年9月12日

受 付 年 月 日	平成25年9月12日	監 督 員 職 氏 名	主事 〇〇〇 〇〇〇 
-----------	------------	----------------	--

監理業務受託者	事務所名	担当者名	
---------	------	------	---

- (注) 1 完成調書兼工事出来高表を添付すること。  
2 契約工期前に完了して本様式を提出する場合でも、工期欄は契約工期を記入すること。



## 完成調書兼工事出来高表

工種別	構成率	前回までの出来高		今回の出来高		累計 出来高率
		出来形の内容	出来高率	出来形の内容	出来高率	
1. 機械設備工	[50.80]		[42.29]	完了	[8.51]	[50.80]
配水ポンプ (1台あたり)	38.64 (19.32)	2台据付完了	34.77	完了	3.87	38.64
電動機 (1台あたり)	5.78 (2.89)	2台据付完了	5.20	完了	0.58	5.78
液体抵抗器	5.16 (2.58)	1台据付完了	2.32 (2.32)	完了	2.84	5.16
その他	1.22		0.00	完了	1.22	1.22
2. 電気設備工	[49.20]		[0.00]	完了	[49.20]	[49.20]
高圧コンプレッションスタート盤	28.92		0.00	完了	28.92	28.92
コントロールセンタ	5.98		0.00	完了	5.98	5.98
補助継電器盤	7.72		0.00	完了	7.72	7.72
その他	6.58		0.00	完了	6.58	6.58
合計	100.00		42.29		57.71	100.00

(注) 1 工事完了届及び完成工事出来高表に添付すること。  
 2 部分払いを行った場合は、出来高率及び受注者に通知していない構成率  
 3 部分払いを行っていない場合は、合計欄以外の構成率は空欄とする。

( ) 部分は、監督員が記入すること。

文書番号 (工事番号)	第1115500号
----------------	-----------

# 工 事 完 了 届

(発注者宛)

平成25年 9月12日

東京都水道局長

〇〇〇 〇〇〇 殿

住所	東京都千代田区丸の内三丁目18番18号
受注者	水道設備株式会社
氏名	代表取締役 水道 太郎 <span style="float: right; border: 1px dashed red; border-radius: 50%; padding: 2px;">印</span>
	(法人の場合は名称及び代表者の氏名)

下記の工事を本日完了したので届け出ます。

文書番号 (契約番号)	25水経契第2号		
工 事 件 名	〇〇浄水場〇〇ポンプ設備等改良工事		
工 事 場 所	東京都〇〇区〇〇町〇丁目〇〇番〇〇号 東京都水道局〇〇浄水場		
契 約 金 額	¥1,995,000.- (うち取引に係る消費税及び地方消費税の額 ¥95,000.-)		
契 約 年 月 日	平成25年4月8日	工 期	平成25年9月12日

受 付 年 月 日	平成25年 9月12日	監 督 員 職 氏 名	主事 〇〇〇 〇〇〇 <span style="float: right;">印</span>
検 査 年 月 日	平成25年 9月25日	検 査 員 職 氏 名	主事 △△△ △△△ <span style="float: right;">印</span>

監理業務受託者	事務所名	担当者名	印
---------	------	------	---

備考 本書は、検査調書の作成を省略することができる場合に使用すること。

- (注) 1 省略できる場合とは、東京都水道局財務規程第286条に規定するものを指す。
- (注) 2 完成調書兼工事出来高表を添付すること。
- (注) 3 契約工期前に完了して本様式を提出する場合でも、工期欄は契約工期を記入すること。

# 完成工事出来高表

平成25年 9月12日

東京都水道局長  
○○○ ○○○ 殿

東京都千代田区丸の内三丁目18番18号  
水道設備株式会社  
代表取締役 水道太郎



下記工事の完成工事出来高表を別紙のとおり提出します。

## 記

1	工 事 件 名	○○浄水場○○ポンプ設備等改良工事
2	工 事 番 号	第1115500号
3	契 約 番 号	25水経契第2号
4	契 約 年 月 日	平成25年4月5日
5	工 期	平成25年9月12日

(注) 完成調書兼工事出来高表を添付すること。

# 工事完成契約金額請求書

平成25年10月 1日

東京都水道局長

〇〇〇 〇〇〇 殿

東京都千代田区丸の内三丁目18番18号  
水道設備株式会社

代表取締役 水道 太郎

印

債主登録番号(受付番号) 〇〇〇〇〇〇〇〇

下記のとおり契約金額を請求します。

記

請求金額 ￥35,794,000.-

- |                          |                                 |
|--------------------------|---------------------------------|
| 1 工 事 件 名                | 〇〇浄水場〇〇ポンプ設備等改良工事               |
| 2 工 事 番 号                | 第1115500号                       |
| 3 契 約 番 号                | 25水経契第2号                        |
| 4 契約年月日                  | 平成25年4月5日                       |
| 5 契 約 金 額                | ￥193,494,000.- ( ￥9,214,000.- ) |
| 6 前 払 金 額<br>(中間前払金を含む。) | ￥58,000,000.-                   |
| 7 部分払金額                  | ￥99,700,000.-                   |
| 8 請求金額累計                 | ￥135,494,000.-                  |

注 契約金額の( )は、取引に係る消費税及び地方消費税の額(内書き)を示す。

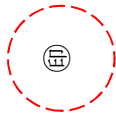
- (注) 1 前払金額や部分払請求金額がない場合は、「0」を記入すること。  
2 支払金振込口座登録申請済みの受注者は、債主登録番号を記入すること。  
3 支払金振込口座登録申請していない受注者は、支払金口座振替依頼書を添付すること。  
4 請求金額累計は、部分払請求金額及び今回請求金額の合計とする。

# 工事完成図届

平成25年 9月 9日

東京都水道局長  
○○○ ○○○ 殿

東京都千代田区丸の内三丁目18番18号  
水道設備株式会社  
代表取締役 水道太郎



下記工事の工事完成図を別添のとおり提出します。

## 記

1	工 事 件 名	○○浄水場○○ポンプ設備等改良工事
2	工 事 番 号	第1115500号
3	契 約 番 号	25水経契第2号
4	契 約 年 月 日	平成25年4月5日
5	工 期	平成25年9月12日

文書番号 (工事番号)	第1115500号
----------------	-----------

# 工 事 写 真 帳

(発注者宛)

平成25年 9月 9日

東京都水道局長

〇〇〇 〇〇〇 殿

受注者

住所

東京都千代田区丸の内三丁目18番18号  
水道設備株式会社

氏名

代表取締役 水道太郎 印

法人の場合は名称  
及び代表者の氏名

文書番号 (契約番号)	25水経契第2号		
工事件名	〇〇浄水場〇〇ポンプ設備等改良工事		
工事場所	東京都〇〇区〇〇町〇丁目〇〇番〇〇号 東京都水道局〇〇浄水場		
契約金額	¥193,494,000.- (うち取引に係る消費税及び地方消費税の額 ¥9,214,000.-)		
契約年月日	平成25年4月5日	工 期	平成25年9月12日
着手年月日	平成25年4月8日		

監理業務受託者	事務所名	担当者名	印
---------	------	------	---

種別

# 水道局固定資産使用許可申請書

名称(用地名)	数量
所在地 郡市区 町 丁目 番 番 号	
使用目的	
使用方法	
使用期間 年 月 日から 年 月 日まで	
申請人 住所 氏名	東京水道局長 殿 年 月 日
連絡先 住所 氏名	電話 担当者
納入通知書送付先	
当所 意見	課長 係員 係員 係員 係員
申請にあたっての留意事項	1 太線内だけを記入してください。 2 所在地欄は、上段は地番、下段は住居表示を記入してください。 3 申請書には、理由書、断面図、平面図、案内図、実測図、その他必要な書類を添付してください。 4 使用許可を行うに当たっては、別途使用許可書により通知します。 5 使用料は、東京水道局固定資産規程に定めるところにより徴収します。

整理番号		分類	
大	中	小	細
F			
当初許可	年 月 日	年度	印
起案	・ 月 ・ 日	(¥ . . )	決定欄 部(所)長
決定	・ 月 ・ 日	(¥ . . )	課長
施行	・ 月 ・ 日	(¥ . . )	係長
経理部報告	・ 月 ・ 日	(¥ . . )	係員
許可書送付	・ 月 ・ 日	(¥ . . )	
算式 地域区分( )			
使用料			
許可事由			
東京水道局固定資産規程第33条第 号に該当する。			
東京水道局固定資産規程の取扱について別記第2の第2の2-( )に該当する。			
收受欄		收受欄	
文書取扱主任		公印	

使用料 **減額  
免除** 申請書

- 1 名称 東京都水道局〇〇給水所用地
- 2 所在地 〇〇区〇〇町〇丁目〇〇番〇〇号
- 3 数量 50㎡
- 4 使用料 免除
- 5 使用期間 平成25年 5月20日 から  
平成25年 9月 9日 まで
- 6 使用目的 現場事務所、材料置場  
(工事番号 第1115500号)
- 7 減額・免除を受けようとする理由  
別紙のとおり

上記固定資産の使用に伴う使用料について、減額・免除を受けたく申請いたします。

平成25年 4月18日

住所 東京都千代田区丸の内三丁目18番18号  
受注者 水道設備株式会社  
氏名 代表取締役 水道 太郎 (印)

東京都水道局長 殿



# 理 由 書

使 用 理 由

〇〇浄水場〇〇ポンプ設備等改良工事のため、現場事務所及び材料置場  
・・・・・・・・・・・・・・・・水道用地の借用をお願いします。

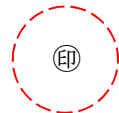
# 返地(又は建物等明渡)届

- |   |           |  |
|---|-----------|--|
| 1 | 名称        | 東京都水道局〇〇浄水場用地                                      |
| 2 | 所在地       | 東京都〇〇区〇〇町〇丁目〇〇番〇〇号                                 |
| 3 | 数量        |  |
| 4 | 使用者       | 水道設備株式会社   |
| 5 | 使用目的      | 現場事務所、材料置場   |
| 6 | 使用期間      | 平成〇〇年〇〇月〇〇日 から 平成〇〇年〇〇月〇〇日 まで                      |
| 7 | 使用中止年月日   | 平成 年 月 日   |
| 8 | 最終許可年月日番号 | 平成 年 月 日 第 号                                       |
| 9 | 使用中止の理由   | 工事完成のため<br>(〇〇浄水場〇〇ポンプ設備等改良工事)<br>(工事番号 第1115500号) |

上記土地(建物)は、上記理由によって使用中止し、原状に復したので返地(明渡し)します。

平成〇〇年〇〇月〇〇日

住所 東京都千代田区丸の内三丁目18番18号  
使用者 水道設備株式会社  
代表取締役 水道太郎



東京都水道局長  
(又は管理部(所)長) 殿

-----  
当局記入欄(使用者は、記入しないでください。)

年 月 日現地立会いしたところ、許可条件の義務を履行していることを  
確認した。

所管部(所)名  
担当者 職氏名



文書番号 (工事番号)	第1115500号
----------------	-----------

## (第1回図書) 承諾申請書

(発注者宛) 平成25年 6月 6日  
 東京都水道局長  
 ○○○ ○○○ 殿

住所 東京都千代田区丸の内三丁目18番18号  
 水道設備株式会社  
 受注者 氏名 代表取締役 水道 太郎  
 (法人の場合は名称及び代表者の氏名)  
 現場代理人氏名 設備 一郎 (印)

下記工事について、別添(図書)の承諾を申請します。

文書番号 (契約番号)	25水経契第2号		
工事件名	○○浄水場○○ポンプ設備等改良工事		
工事場所	東京都○○区○○町○丁目○○番○○号 東京都水道局○○浄水場		
契約金額	¥193,494,000.- (うち取引に係る消費税及び地方消費税の額 ¥9,214,000.-)		
契約年月日	平成25年4月5日	工 期	平成25年9月12日

上記の件について承諾します。

現場代理人 殿

平成25年 6月10日  
 (工事主管課長)  
 東京都水道局○○事務所  
 ○○ 課長  
 氏名 □□□ □□□ (印)

監理業務受託者	事務所名	担当者名	(印)
---------	------	------	-----

注 1 この様式は、仕様書等で承諾を義務付けられているものについて使用する。  
 2 ( ) 内には、制作方法、基礎杭頭部切断、材料等と記載する。  
 (注) 承諾図書が複数ある場合は、別紙に一覧表(様式は任意)を添付すること。

# 貸与品借用書

平成25年 5月17日

東京都水道局〇〇〇事務所長  
〇〇〇 〇〇〇 殿

東京都千代田区丸の内三丁目18番18号  
水道設備株式会社  
現場代理人 設備 一郎 ㊟

下記のとおり借用します。

## 記

1 工 事 件 名 〇〇浄水場〇〇ポンプ設備等改良工事

2 工 事 番 号 第1115500号

3 借 用 年 月 日 平成25年 5月20日

4 借 用 品

品名	品質・形状・寸法	単位	数量	返納期限	備 考
ポリタンク	20リットル	個	10	25年5月31日	

返 還 確 認	平成 年 月 日	確認者		㊟
---------	----------	-----	--	---

# 預 り 書

平成 2 5 年 7 月 8 日

東京都水道局〇〇〇事務所長  
〇〇〇 〇〇〇 殿

東京都千代田区丸の内三丁目 1 8 番 1 8 号  
水道設備株式会社  
現場代理人 設備 一郎 (印)

下記のとおり機器を預ります。

## 記

- 1 工事件名 〇〇浄水場〇〇ポンプ設備等改良工事
- 2 工事番号 第 1 1 1 5 5 0 0 号
- 3 契約番号 2 5 水経契契第 2 号
- 4 契約年月日 平成 2 5 年 4 月 5 日
- 5 品名及び数量 送水ポンプ 1 2 m<sup>3</sup>/m i n × 2 0 m 1 台
- 6 預り年月日 平成 2 5 年 7 月 2 2 日
- 7 返納予定日 平成 2 5 年 8 月 1 6 日
- 8 預り場所 〇〇県〇〇市〇〇町〇〇丁目〇〇番〇〇号  
水道製作株式会社〇〇工場
- 9 預り理由 改造のため

返納年月日	平成 年 月 日
確認者印 (監督員)	(印)

# 作業従事者健康診断書（第1回）

平成25年 7月12日

東京都水道局長

〇〇〇 〇〇〇 殿

東京都千代田区丸の内三丁目18番18号  
水道設備株式会社

現場代理人 設備 一郎 印

下記のとおり別紙、（試験（細菌）検査成績通知書）を添えて提出します。

## 記

- 1 工事件名 〇〇浄水場〇〇ポンプ設備等改良工事
- 2 工事番号 第1115500号
- 3 契約番号 25水経契第2号
- 4 契約年月日 平成25年4月5日
- 5 工 期 契約締結の日の翌日から110日間  
自 平成25年4月8日  
至 平成25年9月12日

- (注) 1 試験（細菌）検査成績通知の写しを添付すること。  
2 ( ) 内は検査機関が作成した書類名を記入すること。

文書番号 (工事番号)	第1115500号
----------------	-----------

請求・通知  
 報告・協議 書

平成25年 7月29日

(発注者宛)

東京都水道局長

〇〇〇 〇〇〇 殿

受注者 住所 東京都千代田区丸の内三丁目18番18号  
 水道設備株式会社  
 氏名 代表取締役 水道 太郎 印

法人の場合は名称  
 及び代表者の氏名

下記工事について工事請負契約書の第20条1項により 請求・通知  
 報告・協議 します。

文書番号 (契約番号)	25水経契第2号		
工事件名	〇〇浄水場〇〇ポンプ設備等改良工事		
工事場所	東京都〇〇区〇〇町〇丁目〇〇番〇〇号 東京都水道局〇〇浄水場		
契約金額	￥193,494,000.- (うち取引に係る消費税及び地方消費税の額 ￥9,214,000.-)		
契約年月日	平成25年4月5日	工 期	平成25年9月12日

請求・通知  
 報告・協議 内容

〇〇〇〇により、工期内に工事を完了することが不可能なため、△△△△日間の工期の延長を請求します。

監理業務受託者	事務所名	担当者名	<span style="border: 1px dashed red; border-radius: 50%; padding: 2px;">印</span>
---------	------	------	--

(注) この様式は、契約約款に基づく請求・通知・報告・協議に用いること。

文書番号 (工事番号)	第1115500号
----------------	-----------

[協議報告] 書

平成25年 6月10日

(総括監督員又は工事主管課長)

東京都水道局〇〇事務所  
 〇〇課長 〇〇〇 〇〇〇 殿

受注者 住所 東京都千代田区丸の内三丁目18番18号  
 水道設備株式会社  
 氏名 代表取締役 水道 太郎  
 (法人の場合は名称  
 及び代表者の氏名)

現場代理人氏名 設備 一郎 (印)

下記の工事について 機械・電気設備工事標準仕様書〇. 〇. 〇に基づき [協議報告] します。

文書番号 (契約番号)	25水経契契第2号
----------------	-----------

工事件名	〇〇浄水場〇〇ポンプ設備等改良工事
------	-------------------

工事場所	東京都〇〇区〇〇町〇丁目〇〇番〇〇号 東京都水道局〇〇浄水場
------	--------------------------------

[協議報告] 内容

工事中機械器具等において、排出対策型建設機械の使用が指定されているが、本工事では、〇〇〇〇〇〇で△△△△△△なため、使用することが難しいと考えられるので、従来の建設機械の使用について協議します。

監理業務受託者	事務所名	担当者名	(印)
---------	------	------	-----

(注) この様式は、仕様書の本文中に監督員と協議することとなっているものに用いること。



文書番号 (工事番号)	第1115500号
----------------	-----------

# 基本計画書

平成25年 6月24日

(発注者宛)

東京都水道局長

〇〇〇 〇〇〇 殿

受注者 住所 東京都千代田区丸の内三丁目18番18号  
水道設備株式会社  
氏名 代表取締役 水道太郎  
(法人の場合は名称及び代表者の氏名)

現場代理人氏名 設備 一郎 (印)

下記の工事について別添基本計画書を提出します。

文書番号 (契約番号)	25水経契契第2号		
工事件名	〇〇浄水場〇〇ポンプ設備等改良工事		
工事場所	東京都〇〇区〇〇町〇丁目〇〇番〇〇号 東京都水道局〇〇浄水場		
契約金額	¥193,494,000.- (うち取引に係る消費税及び地方消費税の額 ¥9,214,000.-)		
契約年月日	平成25年4月5日	工 期	平成25年9月12日

監理業務受託者	事務所名		担当者名	(印)
---------	------	--	------	-----

注 この仕様書は、施工計画書のほか変更施工計画書、溶接工の名簿、警戒宣言に伴う緊急対策計画書等の書類の提出にも使用する。

文書番号 (工事番号)	第1115500号
----------------	-----------

## 改 善 報 告 書

(総括監督員又は監督員)

平成〇〇年〇〇月〇〇日

東京都水道局〇〇〇〇事務所  
 〇〇課長      〇〇〇 〇〇〇 殿

(現場代理人)  
 水道設備株式会社  
 設備 一郎      ㊟

文書番号 (契約番号)	25水経契契第2号		
工事件名	〇〇浄水場〇〇ポンプ設備等改良工事		
工事場所	東京都〇〇区〇〇町〇丁目〇〇番〇〇号      東京都水道局〇〇浄水場		
契約金額	¥193,494,000.- (うち取引に係る消費税及び地方消費税の額      ¥9,214,000.-)		
契約年月日	平成25年4月5日	工 期	平成25年9月12日

平成〇〇年〇〇月〇〇日に交付された **改善命令書** について、下記のとおり改善したので報告します。

監理業務受託者	事務所名	担当者名	㊟
---------	------	------	---

# 事故発生報告書

平成25年 6月 5日

東京都水道局長

〇〇〇 〇〇〇 殿

東京都千代田区丸の内三丁目18番18号  
水道設備株式会社

現場代理人 設備 一郎 (印)

下記のとおり事故が発生しましたので報告します。

## 記

- 1 工 事 件 名      〇〇浄水場〇〇ポンプ設備等改良工事
- 2 工 事 番 号      第1115500号
- 3 契 約 番 号      25水経契契第2号
- 4 契 約 年 月 日      平成25年4月5日
- 5 発 生 日 時      平成25年 6月 5日    15時40分頃    (天気 雨)
- 6 発 生 場 所      東京都〇〇区〇〇町〇丁目〇〇番〇〇号 〇〇給水所内
- 7 事故原因及び内容
- 8 措 置 状 況

(注) 必要に応じて略図及び写真を添付すること。

# 再 検 査 申 請 書

平成 2 5 年 9 月 2 7 日

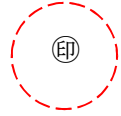
東京都水道局長

〇〇〇 〇〇〇 殿

東京都千代田区丸の内三丁目 1 8 番 1 8 号

水道設備株式会社

代表取締役 水 道 太 郎



下記の工事について、平成 2 5 年 9 月 2 5 日検査の結果、手直し(補修)・取替)の指示がありました。平成 2 5 年 9 月 2 7 日完了しましたので、再検査を申請します。

## 記

- 1 工 事 件 名      〇〇浄水場〇〇ポンプ設備等改良工事
- 2 工 事 番 号      第 1 1 1 5 5 0 0 号
- 3 契 約 番 号      2 5 水経契契第 2 号
- 4 契 約 年 月 日      平成 2 5 年 4 月 5 日

受 付 印

受 付 印

(注) 完成検査の結果、手直し指示を受けた場合に提出すること。

# 添付品等一覧

平成25年 9月 9日

東京都水道局長  
○○○ ○○○ 殿

東京都千代田区丸の内三丁目18番18号  
水道設備株式会社  
現場代理人 設備 一郎 (印)

- 1 工 事 件 名 ○○浄水場○○ポンプ設備等改良工事
- 2 工 事 番 号 第1115500号
- 3 契 約 番 号 25水経契契第2号
- 4 契 約 年 月 日 平成25年4月5日





## 第5章 計画書等作成要領





## 第1 施工計画書記載要領（建築工事）

### 施工計画書の記載に当たって

施工計画書の記載に当たっては、工事の性質及び内容に応じて次の各項目を追加、削除した上で、施工図、計算書等を添付して、具体的に記述すること。

また、軽易な工事等で監督員の承諾を得た場合は、記載内容の一部を省略することができる。

#### 1 工事概要

##### (1) 工事概要

設計図書のとおり記載すること。

##### (2) 工事場所

設計図書のとおり記載すること。

##### (3) 施工管理部所

施工を担当する事務所及び課

##### (4) 受注者

会社名、現場事務所の地番、責任者名及び電話番号

##### (5) 廃棄物管理責任者

廃棄物の発生が考えられる場合、廃棄物管理責任者名を入れること。

##### (6) 案内図

平面図に施工部分を明記すること。

#### 2 工程計画

##### (1) 工程管理

全体工程、施工過程における工程管理方法（月間、旬間及び週間工程）

##### (2) 作業予定

作業日、作業時間等の事前報告方法

##### (3) 工程表

工事場所、工種別の工程及び一日工程計画

##### (4) 施工区分

平面図に施工区分ごとの進行方向

#### 3 施工技術計画

##### (1) 準備

###### ア 関連工事等の調整事項

調整内容を記載すること。

###### イ 機器・材料（支給材料を含む。）置場整備

機器・材料（支給材料を含む。）置場の整地、材料の保安及び保管方法、材料置場の図面等

##### (2) 仮設工事

仮設設備（足場材等）名、規格、仕様、仮設方法等を記載すること。

(3) 停電、断水、施設停止計画

- ア 工程及び施工手順打合せ
- イ 施工内容
- ウ 他設備への影響範囲

(4) 機器等据付け

施工準備、据付け及び撤去、他設備への影響、その他施工に当たっての留意事項等について記載すること。

(5) 仮設備計画

- ア 受注者事務所及び監督員事務所  
配置図及び間取り図、場所、敷地面積等
- イ 電力照明設備  
設備容量、受電（電灯、動力）方法の詳細図、電灯、動力配電盤図
- ウ 工事用電力設備  
工事用電力設備の概要、管理上の注意点を記載すること。
- エ 工事用給排水設備  
工事用給排水設備の概要、取扱い上の注意点を記載すること。

#### 4 管理計画

(1) 現場管理組織計画

- ア 職務分担表  
各責任者名、職務内容、責任者、代行者等を表すこと。
- イ 現場管理組織図  
職務分担と連絡先を組織図で表すこと。

(2) 品質管理

- ア 品質を維持するための日常項目及び体制（進行管理、資機材の確保、使用機械・器具類の定期的な点検整備）
- イ 品質保証のための検査項目及び体制（仕様書、関連規格に基づいた自主検査体制）
- ウ 品質向上のための作業改善方法

(3) 検査

検査体制（受検準備、必要な書類の整備、事前の自主検査、検査の段取り等）

(4) 安全管理計画

- ア 安全管理体制
  - (ア) 統括安全衛生責任者の設置
  - (イ) 災害防止の組織の設置、運営及び協力  
社内の安全管理対策会議及び安全パトロールの実施、協力会社との安全管理対策協議会及び合同パトロールの実施
  - (ウ) 作業間の連絡及び調整  
作業場所の巡視、各種機械等の取扱時の運転、合図等の統一、各種機械及び施設の管理、安全行事の遂行

(エ) 作業員への定期的な安全教育の実施

安全衛生教育の指導及び趣旨徹底の方法について記載すること。

(オ) 安全点検制度の確立

作業前ミーティングの徹底（当日の作業内容と安全注意事項の伝達、各作業工種ごとの危険予知活動、準備体操及び体調確認等）、作業器具仮設足場等の点検、チェックリストによる点検

(カ) 転落事故防止対策

作業床・安全柵・安全ネット等の設置、安全带使用の義務付け、昇降用仮設階段の設置、はしごへの背かご・踊り場の設置、タラップ昇降時のセーフティブロック使用等

(キ) 危険作業に対する安全管理者の立会い

(ク) 酸素欠乏症及び有害ガス等に対する対策

(ケ) 危険な作業場所、設備等に対する安全確保

(コ) 建設機械等による災害防止

(サ) 電気事故防止

(シ) 危険物、毒物の管理

工事に使用する危険物、毒物・劇物等の管理について記載すること。

イ 公衆安全管理

(ア) 歩道の確保（標示板、保安柵、カラーコーン、照明、通路幅の確保）

(イ) 仮橋の設置方法及び設置

(ウ) 第三者に対する安全、環境対策

道路清掃、工事用車両の交通対策、騒音・振動対策

(カ) 交通安全管理

(キ) 歩車道、道路幅員、交差点別の保安施設設置図及び保安設備図設置図

(5) 緊急保安体制

ア 社内緊急連絡図

イ 緊急連絡通報図

(6) 設備管理

ア 管理体制（保安要員、電気、給排水設備、防災、現場の整理・整頓、清掃等）

イ 各責任者、担当者

ウ 保守・点検頻度

(7) 資器材管理

ア 支給材管理（受領後の保管方法、整理・整頓、数量管理等）

イ 工事材料及び機械器具（必要数量の確保、品質の点検、定期点検・整備等）

(8) 渉外管理、建設公害

ア 地元対策、建設公害

(ア) 地元説明会（説明方法、時期、資料の作成、苦情の措置・整理・連絡体制等）

(イ) 建設公害（騒音対策、塵芥対策、工事用車両の交通対策等）

(ウ) 関係官公署・施設管理者（各種申請書の作成、施工方法・内容の説明、立会等）

## 5 調達計画

### (1) 労務計画

各職種ごとの調達計画（月ごと）

### (2) 下請負計画

各作業内容ごとの下請負作業範囲及び下請負会社名

### (3) 機械計画

ア 施工機械名、仕様・形状・寸法・重量、台数及び適用作業名

イ 使用重機の退避場所

### (4) 機器・材料計画

ア 搬入計画

イ 機器・材料の保管及び検査体制（工程に基づいた数量確保、保管、品質の確認等）

### (5) 輸送計画

ア 労務者の輸送方法

イ 機器・材料等の輸送方法

支給材料の輸送方法（運送会社名等）

ウ 工事用材料の輸送（輸送方法等）

## 6 建設副産物の処理

### (1) 建設副産物の種類、リサイクルの方法等

ア 種類

イ 発生予測量

ウ 現場内利用量

エ 減量化量

オ 売却量

カ 工事間利用量

キ 中間処理量（現場外搬出量）

ク 最終処分量（直接最終処分する場合に限る。）

コ 処理期間

サ 保管方法

シ 収集運搬方法

ス 処分方法

セ 発生土受入地

ソ 処分先

タ 運搬経路

チ その他

### (2) 運搬・処理業者名

ア 業者名

イ 許可番号

ウ 許可の種類

エ 許可の期限

オ その他

(3) 現場での分別

ア 工事現場での機器・材料の梱包材、分別方法

イ 現場事務所・作業員宿舎等における一般廃棄物の分別方法

ウ その他

(4) 解体工事計画（本体工事や工事の一部に解体工事を含む場合）

ア 解体業者名

イ 責任者名

ウ 分別解体の手順

エ 解体材の分別方法

オ 発生する解体材の種類・数量

カ 解体材の処理方法

キ その他

7 特殊工事

特殊工事について、その施工方法、施工管理等を記載すること。

## 第2 工事完成図作成要領

### 1 総 則

- (1) この要領は、機械・電気設備工事の工事完成図届に添付する工事完成図について定めるものとする。
- (2) 工事の種類、規模等によりこの要領により難しい場合は、監督員の指示する方法により作成することができる。

### 2 内 容

工事完成図は、各設備の機能が十分発揮できるように、かつ、運転及び管理が適正で安全に行えるように図面及び取扱事項を次の該当する項目をまとめ、製本すること。

- (1) 工事概要
- (2) 機器外形寸法図
- (3) 機器構造図
- (4) 機器据付配置図
- (5) 機器基礎図
- (6) システム構成図
- (7) 制御方式
- (8) 配管系統図、経路図
- (9) 配線系統図、経路図
- (10) 設計計算書（容量、強度等）
- (11) 展開接続図、結線図
- (12) 機器の詳細仕様、設置一覧表
- (13) 試験成績表
- (14) 試験証明書
- (15) 取扱説明書、操作要領書
- (16) 工事に関する許認可関係書類（写し）
- (17) 添付品等一覧
- (18) その他必要なもの

### 3 提出部数

工事完成図の提出部数は、6部とする。

なお、工事内容により増減することがある。この場合は、監督員からの指示によること。

### 4 製 本

- (1) 製本の大きさは、A3又はA4版とする。
- (2) 工事完成図には、各冊ごとに全体の目次を入れること。
- (3) 工事完成図には、ページを入れること。
- (4) 主要項目ごとに色分けの中表紙を入れ、見出し(インデックス)表示を付けること。
- (5) 製本は原則として3又は4か所のネジ止めとすること。

## 5 表紙

- (1) 表紙は、長期間の使用に耐える十分な強度を有するものとする。
- (2) 表紙の記入例は、図-1による（太字は、年度繰越工事の場合を示す。）こと。
- (3) 工事完成図が分冊されて、内容が二種類以上になる場合は、内容を表した図書名を記載すること。
- (4) 工事完成図が分冊される場合は、nを当該冊数、Nを総分冊数として、分冊番号を記載すること。

図-1 表紙

裏表紙	背表紙	表紙
	東 ○ 京 ○ ○ 都 ○ 浄水 ○ 水道 ○ 場局 工事 工事 完成 ○ 成 ○ 図 ○ 図 (n/N)	東京 都 水道 局 ○ ○ 浄 水 場  ○ ○ ○ ○ 工 事 平成○○年度 第○○○号 ↑                    ↑ 契約時                完成時  工事完成図 (n/N) (○ ○ ○ 図)
	平 成 ○○ 年 ○ 月  ○ ○ 会 社	平成○○年○月 ↑ 完成時  ○○会社