

◆申込方法

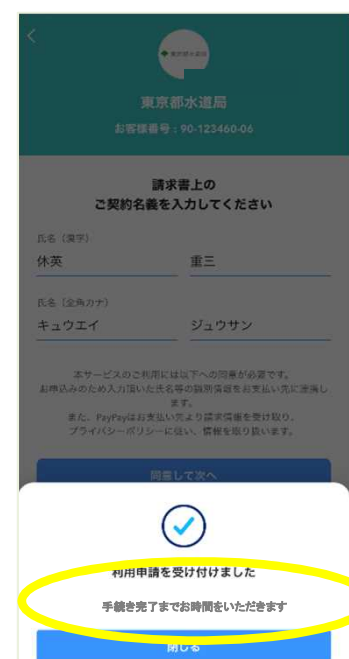
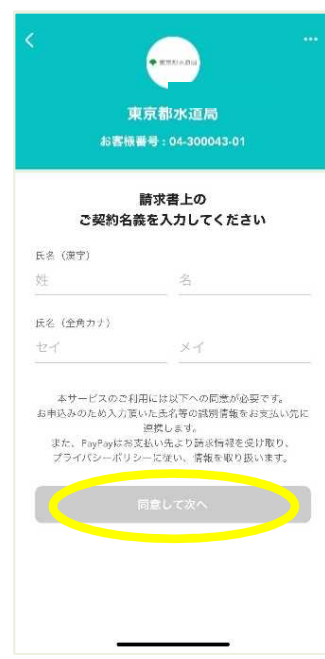
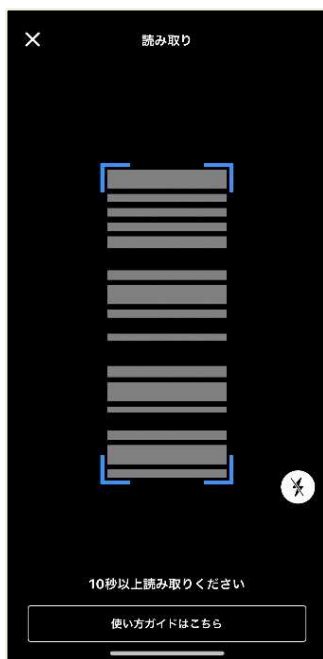
- ①の方法でお申し込みできます。
- PayPay請求書払いで決済したことがある方（※）については、①②どちらの方法でもお申し込みが可能です。

※多摩地区のお客さまについては、令和4年1月4日の検針以降に発行される請求書で、PayPay請求書払いによる決済をしたことがある方が対象になります。

①PayPay請求書払いで決済後、引き続き、電子配信を申し込む場合

請求書のお支払いフロー

電子配信のお申込フロー



①PayPayアプリのホーム画面にある「スキャン」ボタンをタップします。

②お手元の請求書のバーコードをスキャン画面で読み取ります。

③支払金額を確認し、「支払う」ボタンをタップします。

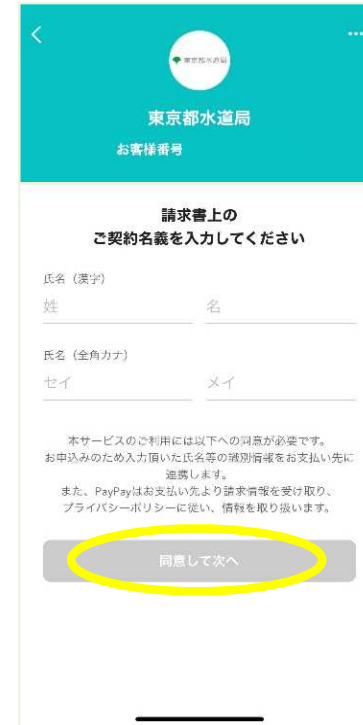
④支払完了後、「オンライン請求書に変更する」ボタンをタップします。

⑤お手元の請求書のご契約名義を入力し、「同意して次へ」ボタンをタップします。

⑥申込は完了です。1週間程度で登録が完了します。

② PayPay請求書払いの決済履歴から、電子配信を申し込む場合

電子配信のお申込フロー



① PayPayアプリのホーム画面にある「請求書払い」ボタンをタップします。

② 請求書欄の「東京都水道局」のカードをタップします。

③ 「利用する」ボタンをタップします。

④ 請求書のご契約名義を入力し、「同意して次へ」ボタンをタップします。

⑤ 申込は完了です。1週間程度で登録が完了します。

◆電子配信による支払方法（PayPayオンライン請求書払い）



①請求書が電子配信されるとPayPayアプリからプッシュ通知されます。プッシュ通知をタップします。

②PayPayアプリのホーム画面に遷移します。通知をタップします。

③「ご利用明細とお支払い期日」をタップすると、展開が開き、詳細を確認できます。確認後、「支払う」ボタンをタップします。

④お支払完了です。

◆お支払い期限日のお知らせ



支払については、「支払方法」の資料を参照

期日到来日には
プッシュ通知でリマインド

◆注意事項

- 本サービスは、検針後初回の請求のみが対象となります。
- 本サービスは、水道料金・下水道料金のお支払が対象になります。
給水工事費及び手数料については対象外となります。
- アプリのアカウントが解約された場合は、本サービスは自動的に解約になります。
- 水道使用場所が変更となった場合又は水道のご契約名義が変更となった場合は、
本サービスは継続利用できません。
お手数ですが、転居先での定期検針後又はご契約名義変更後に請求書が届きますので、再度申込みのお手続きをお願いします。
- 本サービスの解約は、アプリからお手続きをお願いいたします。