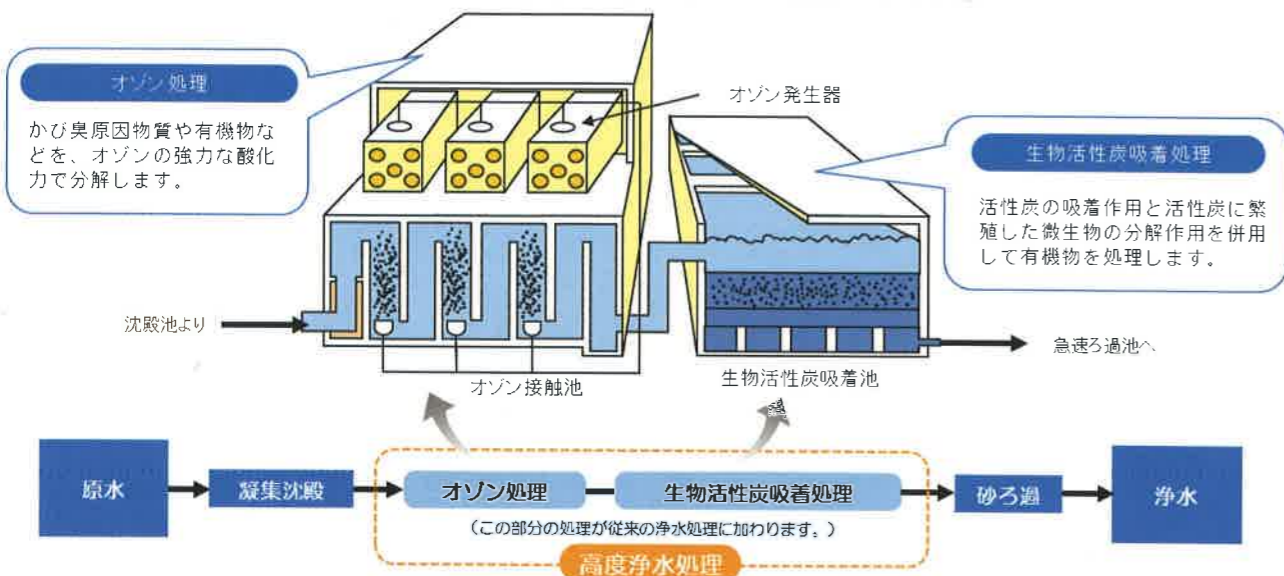


水道水はより安全でおいしくなっています。

「オゾン」と「生物活性炭」を使った「高度浄水処理」により、

これまでは取り除けなかったにおいのもとを、
ほとんど取り除くことができるようになりました。

※利根川水系では、平成25年10月に高度浄水処理100%達成しました。



令和3年3月発行

令和2年度登録番号第四類372号

世田谷水道ニュース

東京都水道局 世田谷営業所 03-5433-0541

〒154-8732 東京都世田谷区太子堂1-13-13



水道水でのこまめなうがい・手洗いで感染症を予防しましょう。

感染症予防としては、身近な水道水での手洗い・うがいが有効です。



指先、指の間、親指の周り、手首、手のしわは
汚れが残りやすいところなので、注意しましょう！

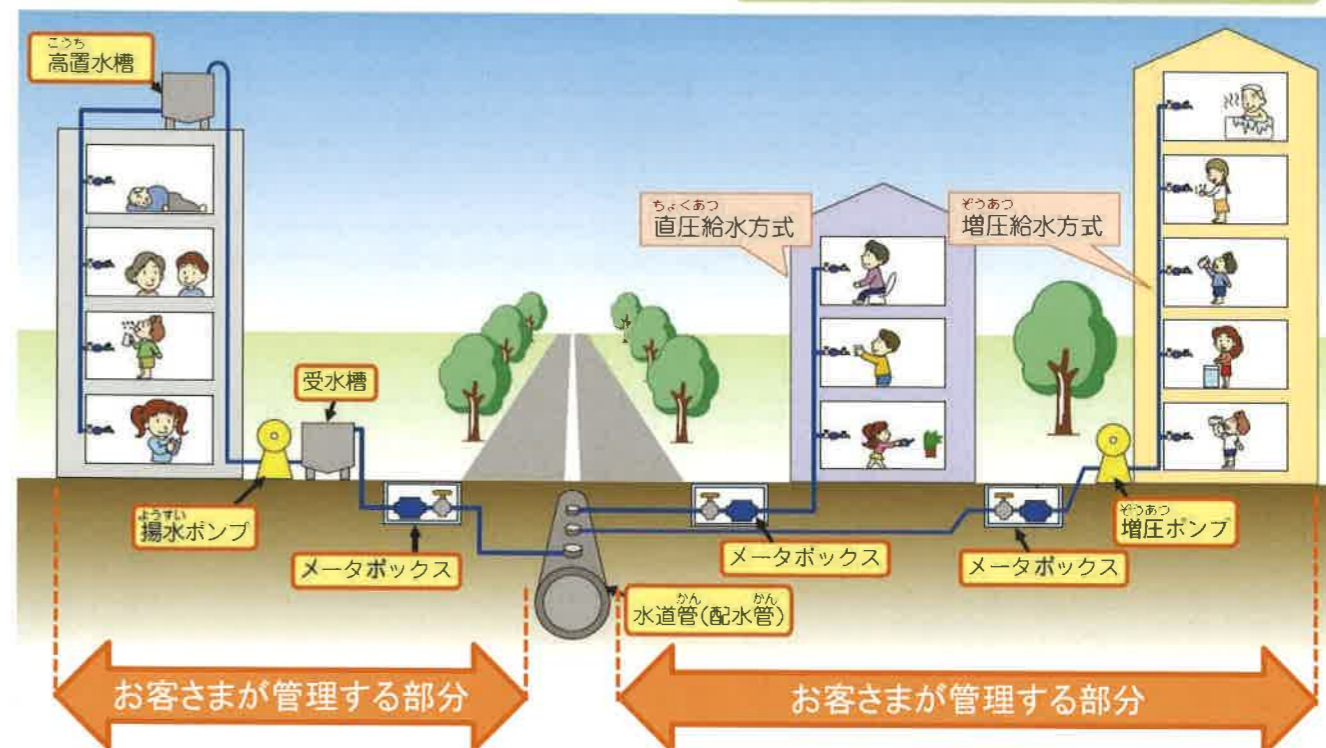


給水装置は「お客さまの財産」です。

漏水のチェックなど、日常の管理をお願いいたします。

貯水槽水道方式

直結給水方式



※漏水などの故障が起こった場合...

メータからご家庭の蛇口までは、お客さまの負担の修理となります。
配水管からメータまでは、一部の場合を除き、修理を水道局で行います。

水質だより —塩素消毒について—

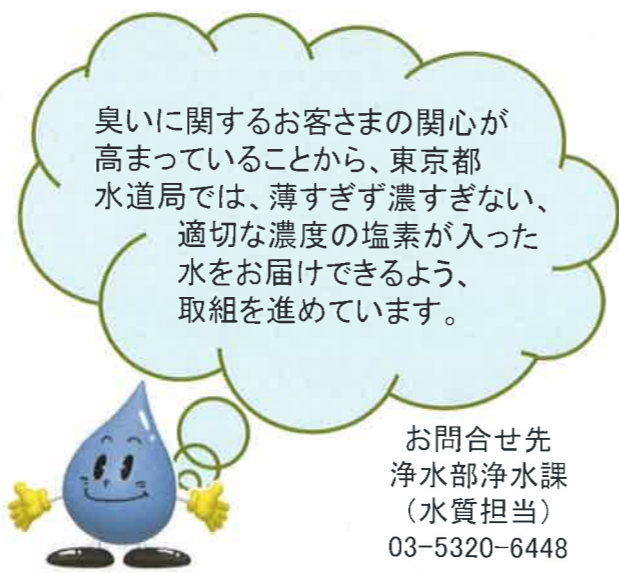
水道水中の塩素は、安全な水が届いている証です。

●塩素消毒の効果●

戦前の日本では、コレラや赤痢など水を介して伝染する病気(水系感染症)で、年間1万人を超える死者がでることもありました。しかし、戦後、水道水への塩素消毒が全国へ広まり、その被害は急速に減少しました。

●水道水中の塩素は安全です●

世界保健機関(WHO)は、5 mg/Lの塩素を含む水を毎日2L、一生飲み続けても健康に影響が表れないと言っています。
東京都水道局では、塩素濃度を0.1~0.4 mg/Lとなるように管理しているため、安心してお飲みいただけます。



水道局では皆さまからいただいた提案を検討し、局事業に活かしていきます。

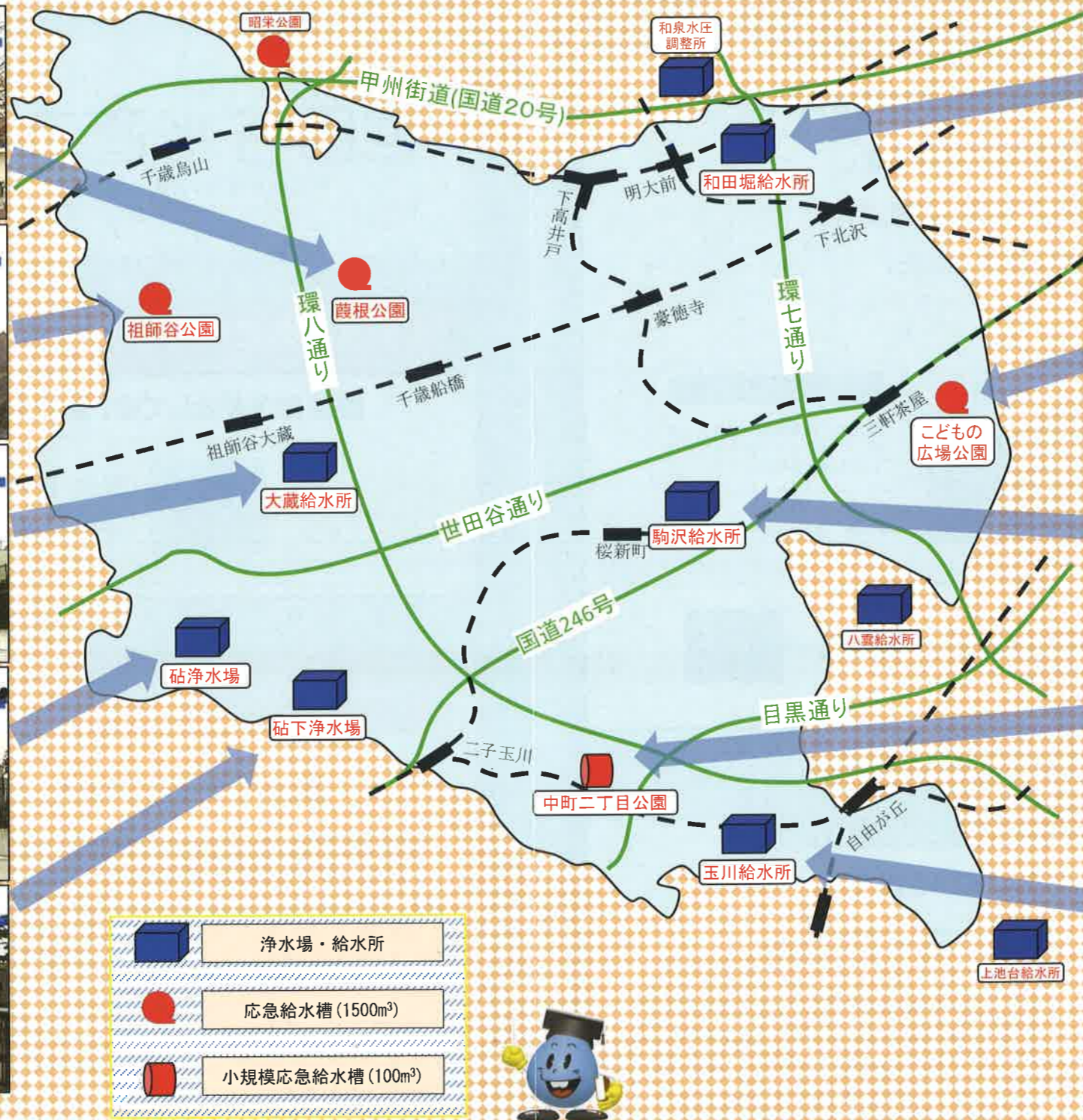
<http://www.waterworks.metro.tokyo.jp/kouhou/kaizen/>



皆さまからのご提案
お待ちしております！



災害などで断水になった時のために、お近くの災害時給水ステーションを確認しておきましょう。



世田谷区内の災害時給水ステーション (給水拠点)

災害時給水ステーションは右のマークが目印です。

- ・災害等で断水になった時は、災害時給水ステーションで水をお配りします。
- ・災害時給水ステーションにお越しの際は、水を入れる容器（ポリタンクやペットボトルなど）をお持ちください。
- ・災害時給水ステーションの開設状況は、水道局ホームページなどで知ることができます。開設状況をご確認の上、お越しください。



無料スマートフォンアプリ「ロケスマ」を利用して、お近くの災害時給水ステーションを簡単に確認することができます。詳細やアプリのダウンロードは右のQRコードから →



くみ置きをお願い

急に水道が使えなくなった時でも、水道水のくみ置きがあれば安心です。ぜひ、くみ置きを習慣にしてください。

- ・ポイント① 方法
- ・ポイント② くみ置き量
- ・ポイント③ 保存期間

① 清潔で蓋のできる容器に、できるだけ空気に触れないよう、口まで一杯に入れてください。

② 人間に必要な水の量は一人1日3リットルです。3日分程度のくみ置きをしてください。

③ 塩素の消毒効果は、直射日光を避けて保存すれば3日程度、冷蔵庫保存なら10日持続します。

