

## 《電子メータ出力パルス使用に関する取り扱いについて》

東京都水道局（以下「当局」という。）の電子式水道メータ（以下「電子メータ」という。）が設置してある給水装置※で、お客様が使用水量の管理等のために、電子メータ出力パルスの利用のご要望がある場合には、次の項目を了解いただくことを条件として、お客様のご負担設置で出力信号受信機器等を分岐接続することができます。

※ 水道局検針業務のため、当局費用負担により電子メータが設置してある給水装置のこと。



### （１）水道局の電子メータに影響を及ぼさないこと。

お客様が取付ける隔測表示器（パルス積算計）及び受信機等が電子メータに影響があると判断されたときは、当局の指定するパルス変換器（以下「隔測バッファ装置」という。）等の機器を介して接続をしてください。なお、隔測バッファ装置等はお客様に購入、設置していただきます。

### （２）水道局が水道メータの規格を変更した場合、これに適合する出力信号受信機器等に交換、改造をお客様のご負担で交換していただくことがあります。

### 〔申請書記入の注意事項〕

- 記入例（別紙）を参考にし、申請書及び承諾書を各一部提出して下さい。提出する申請書のサイズは、A4として下さい。承認後、承諾書を返却致します。
- 申請者は原則として、当該水道のお客様とします。氏名欄末尾に押印して下さい。
- 設置場所の欄は、所在地・建物名・お客様番号・メータ口径等、必要事項の全てを記入して下さい。
- パルス積算計または隔測バッファ装置の欄は、使用の機器を丸で囲み、製造業者名・型式名称を記入して下さい。
- 配線略図は、給水装置表示記号及び下記の表に示す記号を用いて、黒色で記載して下さい。
- 配線略図は、敷地及び建物との位置関係がわかるように作成して下さい。また、各装置間のおおよその距離を記入して下さい。なお、申請図面等を資料として添付して頂ければ、略図は必要ありません。

名 称	表示記号	名 称	表示記号	名 称	表示記号
電子メータ		隔測バッファ装置	B	水道局検針用無線子機	M
モバイルボックス	MB	出力信号受信機器	C		
パルス積算計	PA	パルス分岐端子			

- 申請書は下記申請窓口に持参して下さい。なお、来庁の際は事前に日時等を連絡下さい。
- その他、不明な点は下記受付窓口まで問い合わせ下さい。

〔承認申請受付窓口〕

東京都大田区東海一丁目3番12号

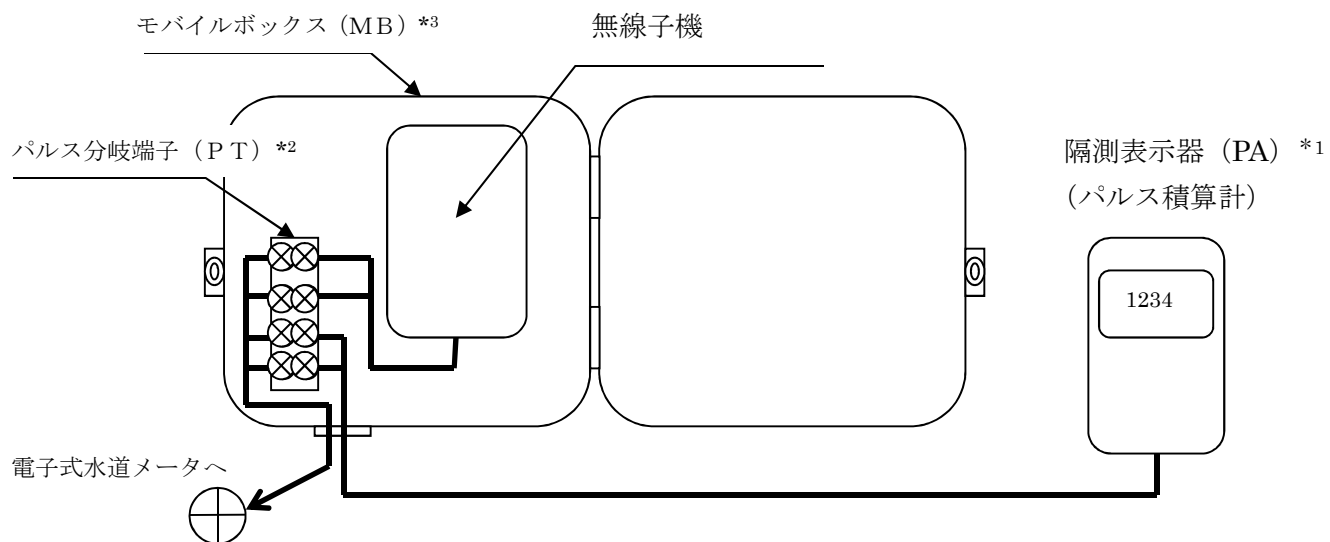
東京都水道局量水器事務所

電話：(03) 5492-8564

FAX：(03) 5492-1891

- パルス接続図の概要については、次項基本接続図参照

## 基本接続図



\*1 隔測表示器（パルス積算計）及び配線については、お客様のお取付になります。

\*2 パルス分岐端子が、お客様との責任分界点となります。

\*3 モバイルボックスの外寸（W200、H200、D100）

(記入例1)

# 電子メータ出力パルス使用承諾申請書

東京都水道局長 殿

別紙

申請年月日 令和 年 月 日

住所

申請者

氏名

水道太郎

印

使用水量の集中管理のため、下記により電子メータ出力パルスの使用を承認願いたく申請します。

なお、電子メータ出力パルスの使用に当たっては、別紙「電子メータ出力パルスの利用に関する取り扱いについて」を遵守致します。

—記—

## 1. 設置場所

所在地 東京都 ○○区 △△町 1-2-3

建物名 ××ビル

お客様番号 

1	2	3	4	5	6	7	8	9	0
---	---	---	---	---	---	---	---	---	---

2. メータ口径 50mm

## 3. 設置機器名称

積算計・バッファ装置	製造業者名	○○工業
	型式名称	△△-○○

## 4. その他事項

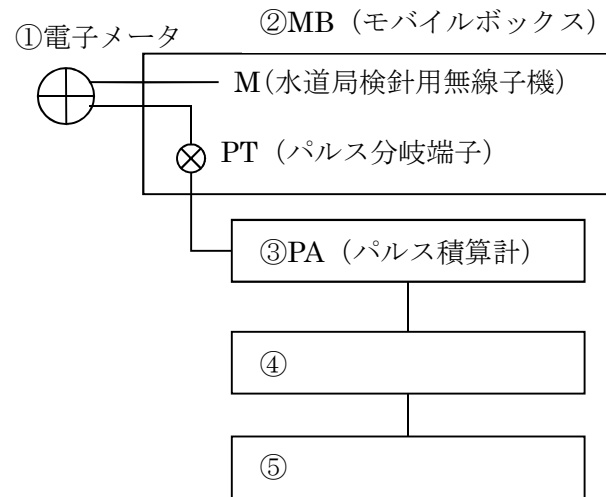
## 装置概要

出力信号受信機器  
名称

パルス積算計

①電子メータ→②モバイルボックス→③パルス積算計→④→⑤

配線略図



① ②間 (延長約 1.2m)	露出・ダクト等・アクセスフロア
② ③間 (延長約 0.5m)	露出・ダクト等・アクセスフロア
③ ④間 (延長約 m)	露出・ダクト等・アクセスフロア
④ ⑤間 (延長約 m)	露出・ダクト等・アクセスフロア

※ダクト等：ダクト、ラック、管内、U字溝

## 東京都水道局記事欄

施工区分	新設・既設	承認番号	第 号	
MBの有無	有・無	承認年月日	令和 年 月 日	
備考欄		課長	課長代理	担当者

会社名 (株) ○○

当該設備の責任者 氏名または役職 ○○ビル管理担当係

電話番号 03-(1234)-5678

(記入例2)

電子メータ出力パルス使用承諾申請書

東京都水道局長 殿

別紙

申請年月日 令和 年 月 日

住所

申請者

氏名

水道 太郎

印

使用水量の集中管理のため、下記により電子メータ出力パルスの使用を承認願いたく申請します。

なお、電子メータ出力パルスの使用に当たっては、別紙「電子メータ出力パルスの利用に関する取り扱いについて」を遵守致します。

—記—

1. 設置場所

所在地 東京都 ○○区 △△町 1-2-3

建物名 ××ビル

お客様番号 1 2 - 3 4 5 6 7 8 - 9 0

2. メータ口径 50mm

3. 設置機器名称

積算計・ 装置	バッファ装置	製造業者名	○○工業
		型式名称	△△-○○

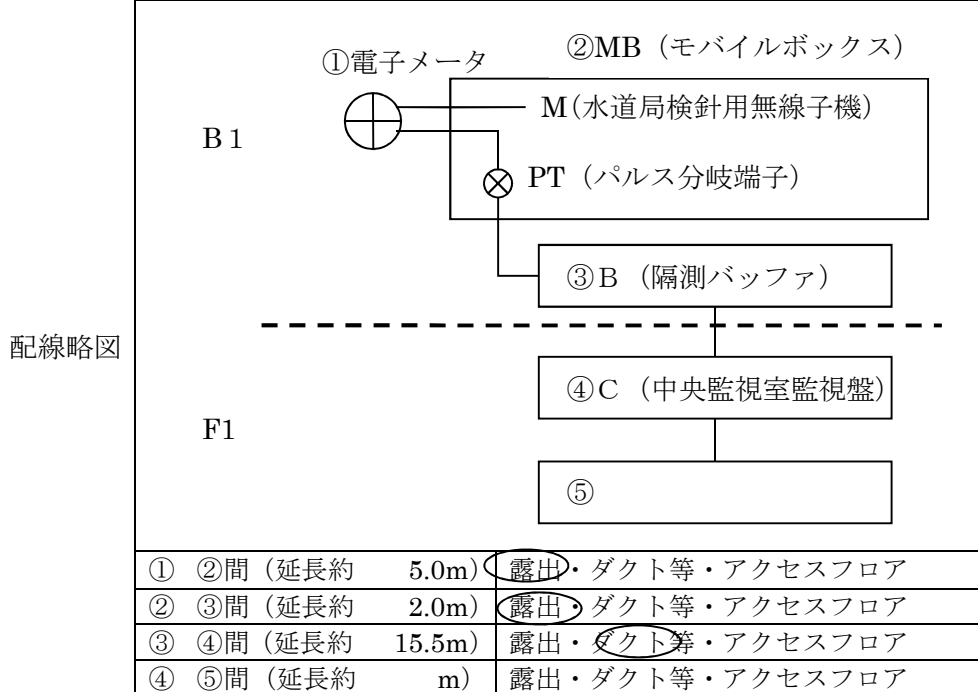
4. その他事項

装置概要

出力信号受信機器  
名称

中央監視室監視盤

①電子メータ→②モバイルボックス→③隔測バッファ→④監視盤→⑤



※ダクト等：ダクト、ラック、管内、U字溝

東京都水道局記事欄

施工区分	新設・既設	承認番号	第 号
MBの有無	有・無	承認年月日	令和 年 月 日
備考欄	課長	課長代理	担当者

会社名 (株) ○○

当該設備の責任者 氏名または役職 ○○ビル管理担当係

電話番号 03-(1234)-5678

(記入例3)

電子メータ出力パルス使用承諾申請書

東京都水道局長 殿

別紙

申請年月日 令和 年 月 日

住所

申請者

氏名

水道 太郎

印

使用水量の集中管理のため、下記により電子メータ出力パルスの使用を承認願いたく申請します。

なお、電子メータ出力パルスの使用に当たっては、別紙「電子メータ出力パルスの利用に関する取り扱いについて」を遵守致します。

—記—

1. 設置場所

所在地 東京都 ○○区 △△町 1-2-3

建物名 ××ビル

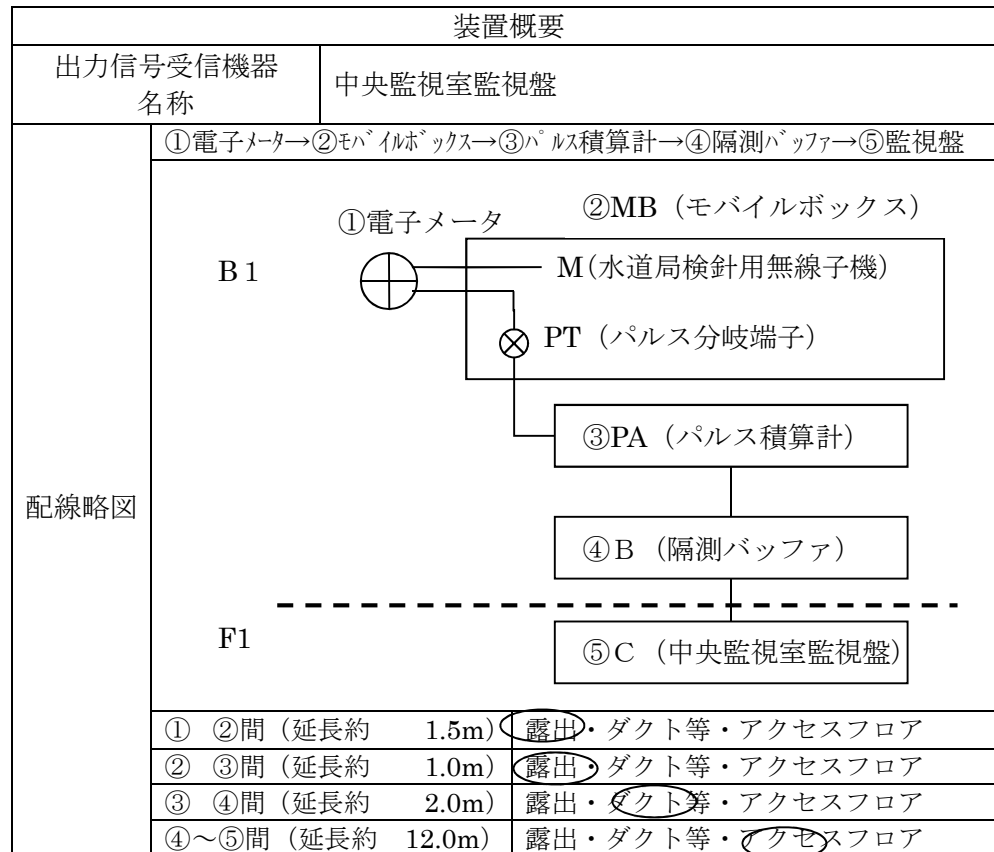
お客様番号 1 2 - 3 4 5 6 7 8 - 9 0

2. メータ口径 50mm

3. 設置機器名称

積算計・バッファ装置	製造業者名	○○工業、△△計器
	型式名称	△△-○○、××-□□

4. その他事項



※ダクト等：ダクト、ラック、管内、U字溝

東京都水道局記事欄			
施工区分	新設・既設	承認番号	第 号
MBの有無	有・無	承認年月日	令和 年 月 日
備考欄		課長	課長代理 担当者

会社名 (株) ○○

当該設備の責任者 氏名または役職 ○○ビル管理担当係

電話番号 03-(1234)-5678

(記入例4)

# 電子メータ出力パルス使用承諾申請書

東京都水道局長 殿

別紙

申請年月日 令和 年 月 日

住所

申請者

氏名

水道太郎

印

使用水量の集中管理のため、下記により電子メータ出力パルスの使用を承認願いたく申請します。

なお、電子メータ出力パルスの使用に当たっては、別紙「電子メータ出力パルスの利用に関する取り扱いについて」を遵守致します。

—記—

## 1. 設置場所

所在地 東京都 ○○区 △△町 1-2-3

建物名 ××ビル

お客様番号 

1	2	3	4	5	6	7	8	9	0
---	---	---	---	---	---	---	---	---	---

2. メータ口径 50mm

## 3. 設置機器名称

積算計・バッファ装置	製造業者名	○○工業、△△計器
	型式名称	△△-○○、××-□□

## 4. その他事項

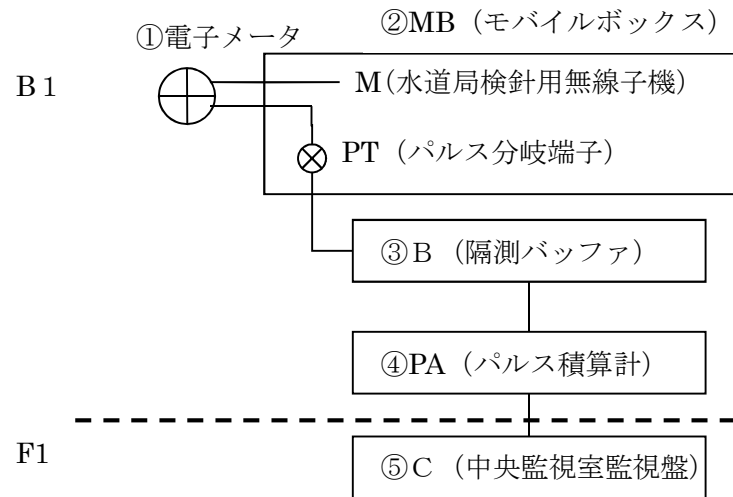
## 装置概要

出力信号受信機器  
名称

中央監視室監視盤

①電子メータ→②モバイルボックス→③隔測バッファ→④パルス積算計→⑤監視盤

配線略図



① ②間 (延長約 5.0m)	露出・ダクト等・アクセスフロア
②～③間 (延長約 1.0m)	露出・ダクト等・アクセスフロア
③～④間 (延長約 4.0m)	露出・ダクト等・アクセスフロア
④～⑤間 (延長約 8.0m)	露出・ダクト等・アクセスフロア

※ダクト等：ダクト、ラック、管内、U字溝

## 東京都水道局記事欄

施工区分	新設・既設	承認番号	第 号
MBの有無	有・無	承認年月日	令和 年 月 日
備考欄		課長	課長代理 担当者

会社名 (株) ○○

当該設備の責任者 氏名または役職 ○○ビル管理担当係

電話番号 03-(1234)-5678

# 電子メータ出力パルス使用承諾申請書

東京都水道局長 殿

申請年月日 令和 年 月 日

住所

申請者

氏名



使用水量の集中管理のため、下記により電子メータ出力パルスの使用を承認願いたく申請します。

なお、電子メータ出力パルスの使用に当たっては、別紙「電子メータ出力パルスの利用に関する取り扱いについて」を遵守致します。

—記—

## 1. 設置場所

所在地

建物名

お客様番号

		-						-	
--	--	---	--	--	--	--	--	---	--

## 2. メータ口径

mm

## 3. 設置機器名称

積算計・バッファ装置	製造業者名	
	型式名称	

## 4. その他事項

装置概要	
出力信号受信機器 名称	
配線略図	①電子メータ→②モバイルボックス→③ →④ →⑤
	①～②間 (延長約 m) 露出・ダクト等・アクセスフロア
	②～③間 (延長約 m) 露出・ダクト等・アクセスフロア
	③～④間 (延長約 m) 露出・ダクト等・アクセスフロア
	④～⑤間 (延長約 m) 露出・ダクト等・アクセスフロア

※ダクト等：ダクト、ラック、管内、U字溝

東京都水道局記事欄			
施工区分	新設・既設	承認番号	第 号
MBの有無	有 ・ 無	承認年月日	令和 年 月 日
備考欄		課 長	課長代理 担当者

会社名

当該設備の責任者

氏名または役職

電話番号

— ( ) —

# 電子メータ出力パルス使用承諾書

殿

平成 年 月 日

東京都水道局給水課長

印

使用水量の管理のため、下記により電子メータ出力パルスの使用を承認します。

なお、電子メータ出力パルスの使用に当たっては、別紙「電子メータ出力パルスの利用に関する取り扱いについて」を遵守願います。

—記—

## 1. 設置場所

所在地

建物名

お客様番号

		-						-	
--	--	---	--	--	--	--	--	---	--

## 2. メータ口径

mm

## 3. 設置機器名称

積算計・バッファ装置	製造業者名	
	型式名称	

## 4. その他事項

## 付 属 資 料

装置概要	出力信号受信機器 名称			
配線略図	①電子メータ→②モバイルボックス→③ →④ →⑤			
	①～②間 (延長約	m)	露出・ダクト等・アクセスフロア	
	②～③間 (延長約	m)	露出・ダクト等・アクセスフロア	
	③～④間 (延長約	m)	露出・ダクト等・アクセスフロア	
④～⑤間 (延長約	m)	露出・ダクト等・アクセスフロア		

※ダクト等：ダクト、ラック、管内、U字溝

## 東京都水道局記事欄

施工区分	新設・既設	承認番号	第 号
MBの有無	有 ・ 無	承認年月日	令和 年 月 日
変更等の連絡先			
東京都大田区東海1-3-12 東京都水道局 量水器事務所 03-5492-8564 FAX 5492-1891			

会社名

当該設備の責任者 氏名または役職

電話番号 - ( ) -